



Renfe

Imagen Corporativa
2000

Imagen Corporativa



Renfe

Uso preferente



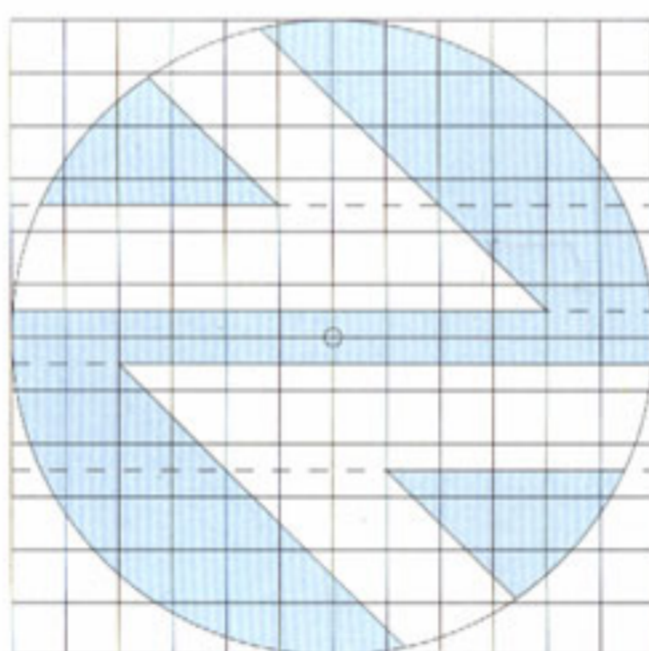
Renfe





Renfe



Renfe



Signo/ Construcción gráfica



Normas de interlineación

Tipografías auxiliares

Las seleccionadas para realizar la composición de los textos y titulares incluidos en los soportes generales de comunicación, son las diversas versiones de la Helvética y de la ITC Garamond.

Uso preferente

45 Helvética Light

ABCDEFGHIJKLMNOPQRSTUVWXYZ

RSTUVWXYZ

abcdefghijklmnopqrstuvwxyz

1234567890¿¡(.,;:)?!

55 Helvética Roman

ABCDEFGHIJKLMNOPQRSTUVWXYZ

RSTUVWXYZ

abcdefghijklmnopqrstuvwxyz

1234567890¿¡(.,;:)?!

75 Helvética Bold

ABCDEFGHIJKLMNOPQRSTUVWXYZ

RSTUVWXYZ

abcdefghijklmnopqrstuvwxyz

1234567890¿¡(.,;:)?!

85 Helvética Heavy Italic

ABCDEFGHIJKLMNOPQRSTUVWXYZ

RSTUVWXYZ

abcdefghijklmnopqrstuvwxyz

1234567890¿¡(.,;:)?!

Uso para papelería

ITC Garamond Light

ABCDEFGHIJKLMNOPQRSTUVWXYZ

RSTUVWXYZ

abcdefghijklmnopqrstuvwxyz

1234567890¿¡(.,;:)?!

ITC Garamond Light Italic

ABCDEFGHIJKLMNOPQRSTUVWXYZ

RSTUVWXYZ

abcdefghijklmnopqrstuvwxyz

1234567890¿¡(.,;:)?!

ITC Garamond Book

ABCDEFGHIJKLMNOPQRSTUVWXYZ

RSTUVWXYZ

abcdefghijklmnopqrstuvwxyz

1234567890¿¡(.,;:)?!

ITC Garamond Bold



ABCDEFGHIJKLMNOPQRSTUVWXYZ

RSTUVWXYZ

abcdefghijklmnopqrstuvwxyz

1234567890¿¡(.,;:)?!

Colores

	Formulación Pantone	Cuatricromía	Código de adhesivo	Código de pintura
	Pantone 2925 C 15,6% Pantone Process Blue 9,4% Pantone Reflex Blue 75,0% Pantone Trans. Wt.	30% Magenta 90% Cyan	3M Scotchcal 100-123 Avery FasCal 942 QM	RAL 5015
	Pantone 432 C 31,2% Pantone Black 18,8% Pantone Reflex Blue 50,0% Pantone Trans. Wt.	30% Cyan 85% Negro	3M Scotchcal 100-012 Avery FasCal 962 QM	RAL 7024