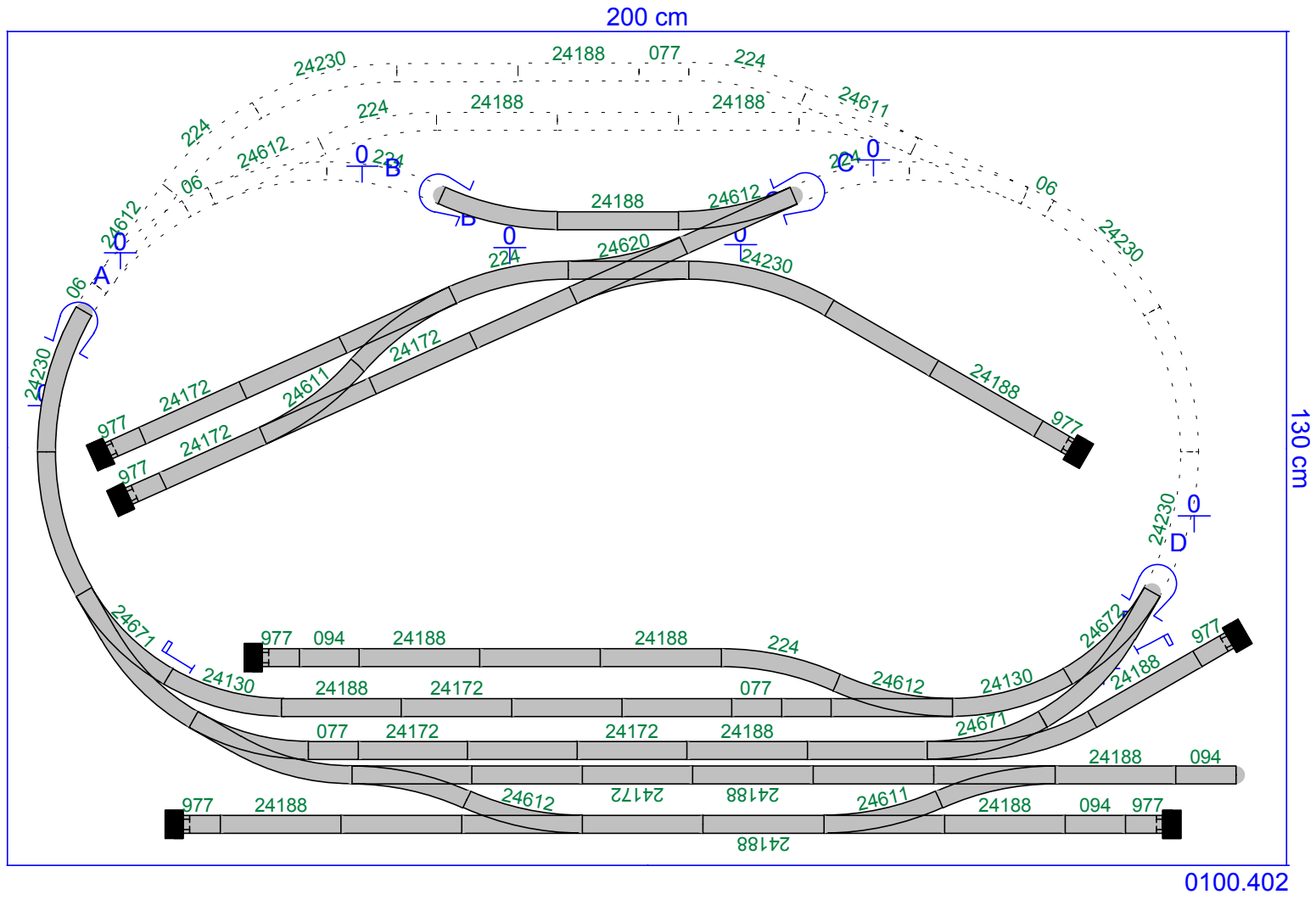


Stückliste Märklin H0 C-Gleis

Gleisplan: 0100401

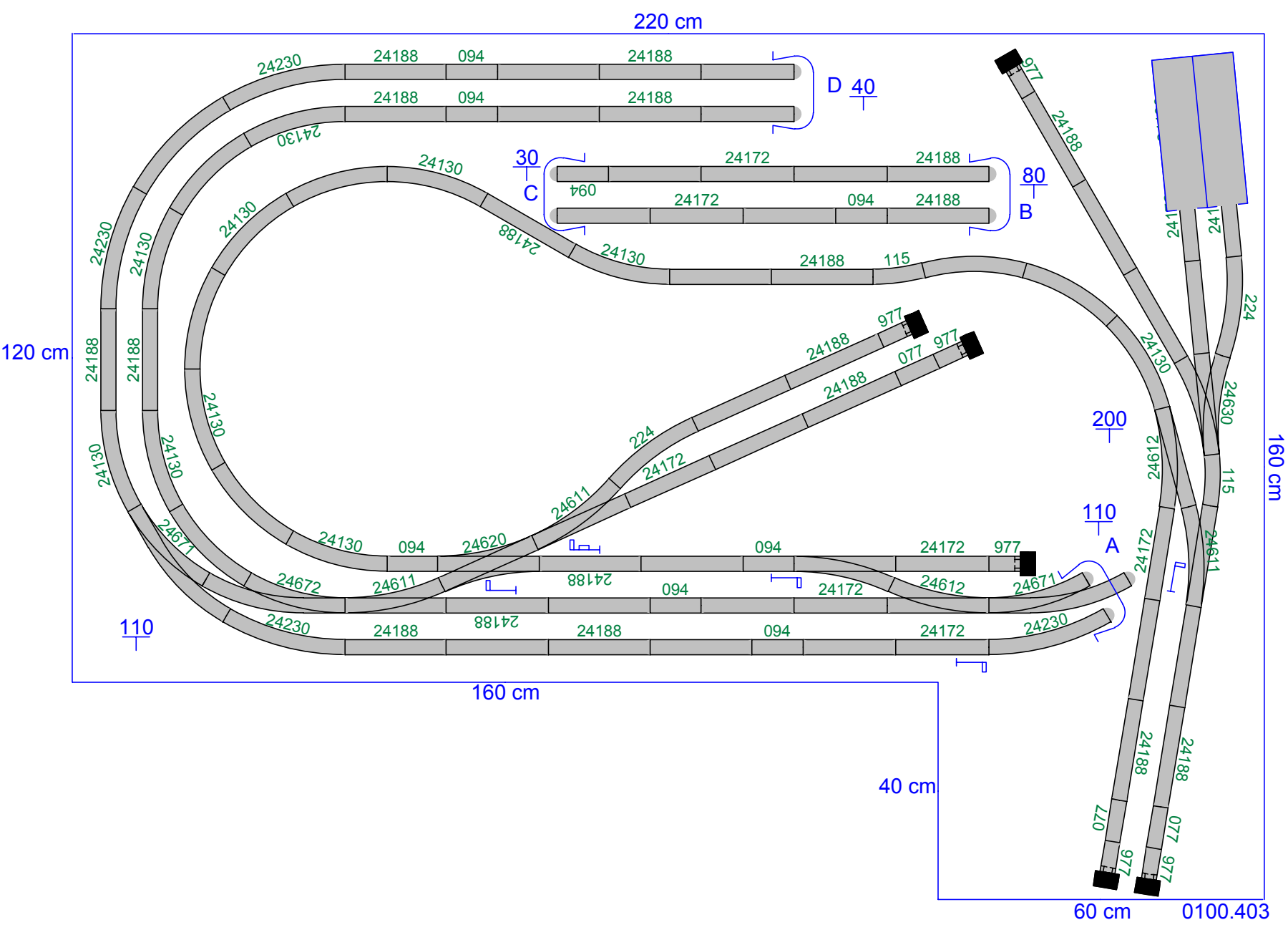
14 x	Mä24188	Gleis gerade 188.3 mm
4 x	Mä24172	Gleis gerade Länge 171.7 mm
2 x	Mä24094	Gleis gerade Länge 94.2 mm
3 x	Mä24077	Gleis gerade Länge 77.5 mm
3 x	Mä24977	Prellbock Länge 77.5 mm
3 x	Mä24230	Gleis gebogen 1/1 Radius 437.5 mm Parallelkreis
3 x	Mä24215	Gleis gebogen 1/2 Radius 437.5 mm
2 x	Mä24206	Gleis gebogen Ergänzungsstück
17 x	Mä24130	Gleis gebogen 1/1 Radius 360 mm Normalkreis
2 x	Mä24115	Gleis gebogen 1/2 Radius 360 mm Normalkreis
3 x	Mä24611	Weiche links Radius 437.5 mm Parallelkreis
2 x	Mä24612	Weiche rechts Radius 437.5 mm Parallelkreis
2 x	Mä24671	Kurvenweiche links



Stückliste Märklin H0 C-Gleis

Gleisplan: 0100402

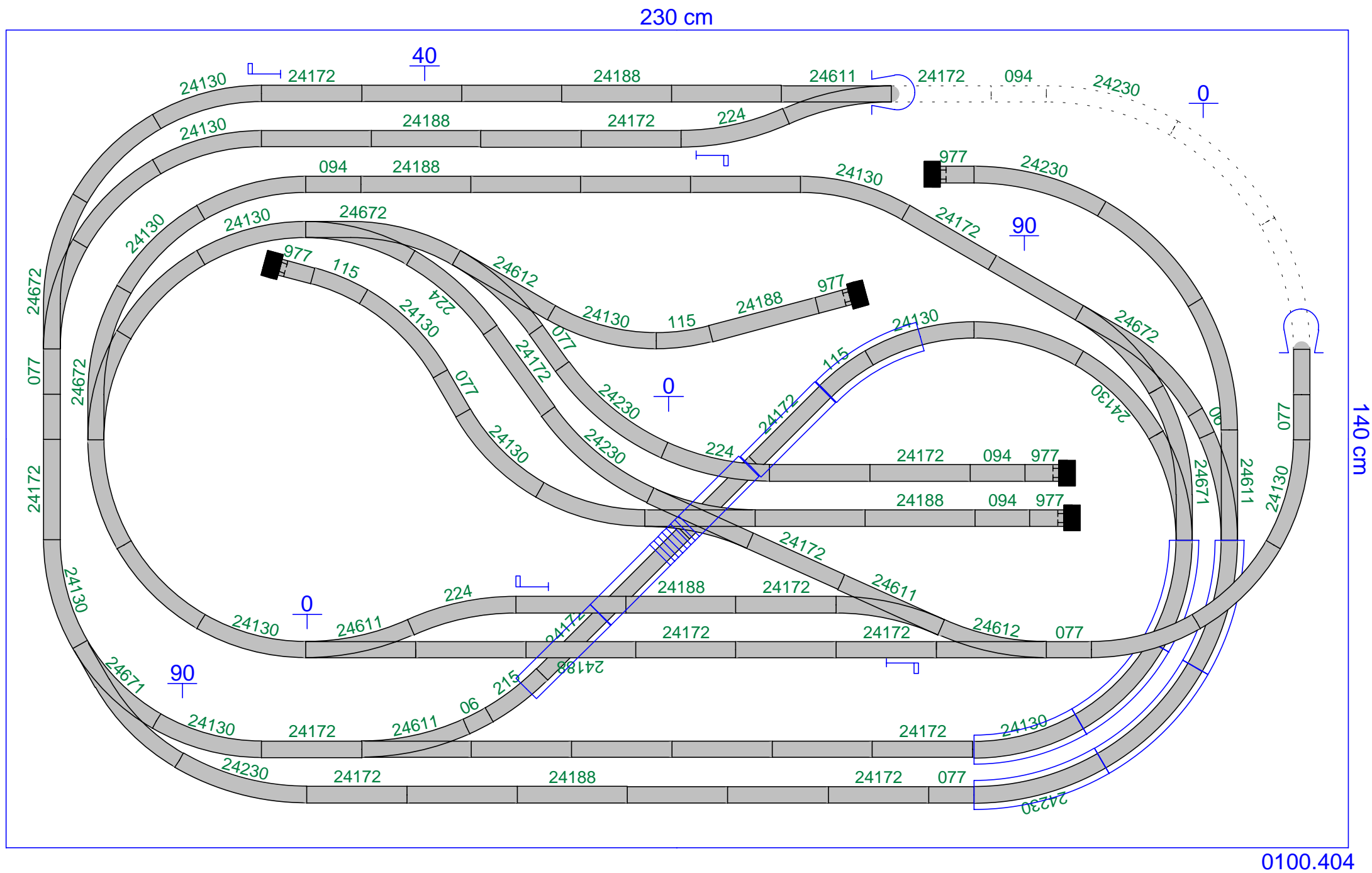
23 x	Mä24188	Gleis gerade 188.3 mm
13 x	Mä24172	Gleis gerade Länge 171.7 mm
3 x	Mä24094	Gleis gerade Länge 94.2 mm
4 x	Mä24077	Gleis gerade Länge 77.5 mm
7 x	Mä24977	Prellbock Länge 77.5 mm
7 x	Mä24230	Gleis gebogen 1/1 Radius 437.5 mm Parallelkreis
8 x	Mä24224	Gleis gebogen Gegenbogen für Weichen
3 x	Mä24206	Gleis gebogen Ergänzungs- stück
2 x	Mä24130	Gleis gebogen 1/1 Radius 360 mm Normalkreis
6 x	Mä24611	Weiche links Radius 437.5 mm Parallelkreis
6 x	Mä24612	Weiche rechts Radius 437.5 mm Parallelkreis
3 x	Mä24671	Kurvenweiche links
1 x	Mä24672	Kurvenweiche rechts
1 x	Mä24620	Doppelte Kreuzungs-Weiche Parallelkreis



Stückliste Märklin H0 C-Gleis

Gleisplan: 0100403

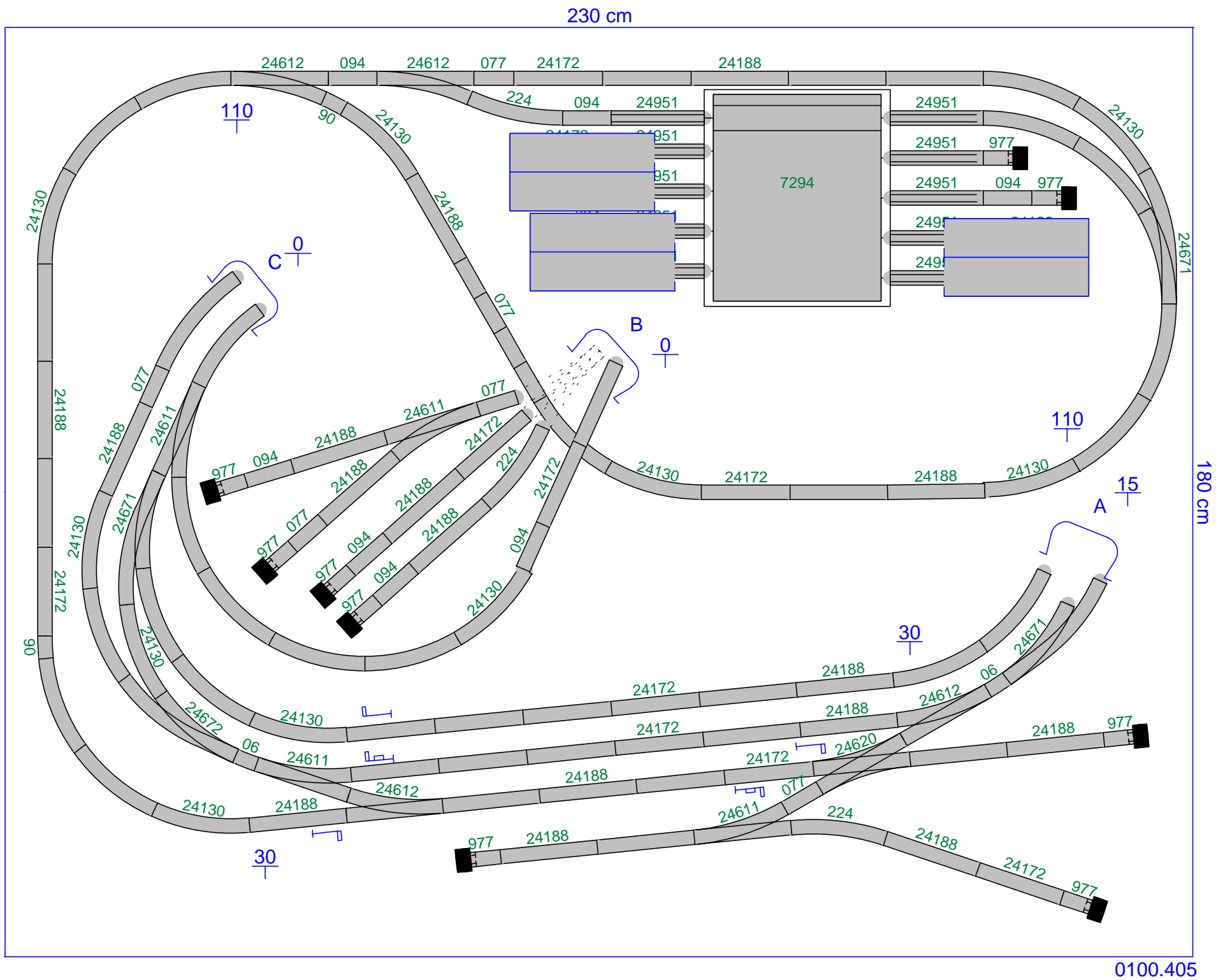
40 x	Mä24188	Gleis gerade 188.3 mm
34 x	Mä24172	Gleis gerade Länge 171.7 mm
8 x	Mä24094	Gleis gerade Länge 94.2 mm
17 x	Mä24077	Gleis gerade Länge 77.5 mm
6 x	Mä24977	Prellbock Länge 77.5 mm
22 x	Mä24230	Gleis gebogen 1/1 Radius 437.5 mm Parallelkreis
2 x	Mä24224	Gleis gebogen Gegenbogen für Weichen
37 x	Mä24130	Gleis gebogen 1/1 Radius 360 mm Normalkreis
2 x	Mä24115	Gleis gebogen 1/2 Radius 360 mm Normalkreis
3 x	Mä24611	Weiche links Radius 437.5 mm Parallelkreis
3 x	Mä24612	Weiche rechts Radius 437.5 mm Parallelkreis
4 x	Mä24671	Kurvenweiche links
4 x	Mä24672	Kurvenweiche rechts
1 x	Mä24620	Doppelte Kreuzungs-Weiche Parallelkreis
1 x	Mä24630	Dreiwegweiche Radius 437.5 mm, Länge 188,3 mm



Stückliste Märklin H0 C-Gleis

Gleisplan: 0100404

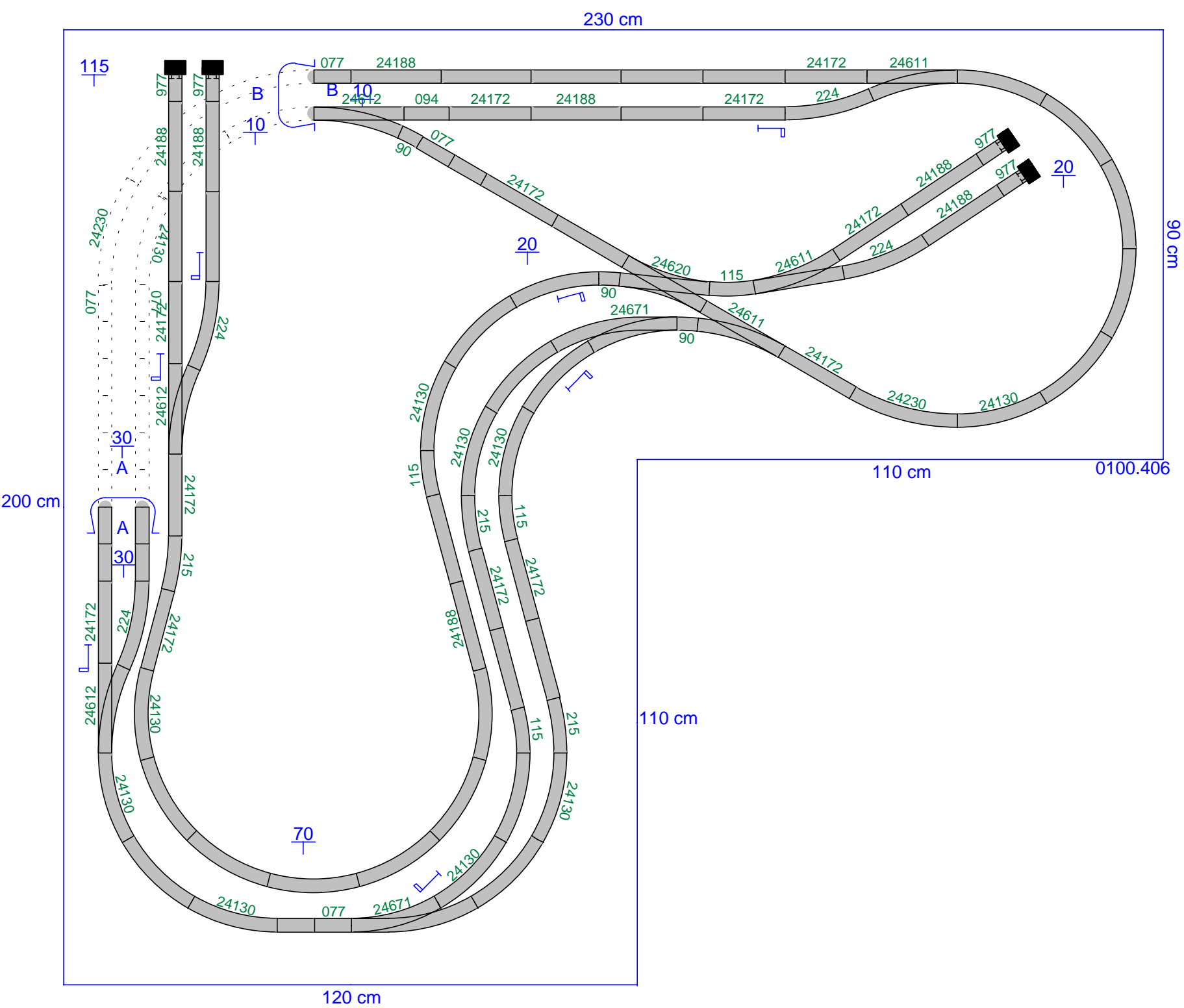
- 17 x Mä24188 Gleis gerade 188.3 mm
- 31 x Mä24172 Gleis gerade Länge 171.7 mm
- 4 x Mä24094 Gleis gerade Länge 94.2 mm
- 8 x Mä24077 Gleis gerade Länge 77.5 mm
- 5 x Mä24977 Prellbock Länge 77.5 mm
- 12 x Mä24230 Gleis gebogen 1/1 Radius 437.5 mm Parallelkreis
- 1 x Mä24215 Gleis gebogen 1/2 Radius 437.5 mm Parallelkreis
- 4 x Mä24224 Gleis gebogen Gegenbogen für Weichen
- 2 x Mä24206 Gleis gebogen Ergänzungsstück
- 27 x Mä24130 Gleis gebogen 1/1 Radius 360 mm Normalkreis
- 3 x Mä24115 Gleis gebogen 1/2 Radius 360 mm Normalkreis
- 5 x Mä24611 Weiche links Radius 437.5 mm Parallelkreis
- 2 x Mä24612 Weiche rechts Radius 437.5 mm Parallelkreis
- 2 x Mä24671 Kurvenweiche links
- 4 x Mä24672 Kurvenweiche rechts
- 1 x Mä24620 Doppelte Kreuzungsweiche Parallelkreis
- 3 x Mä7267 Gebogenes Rampenstück Radius 360 mm
- 3 x Mä7269 Gebogenes Rampenstück Radius 437.4 mm



Stückliste Märklin H0 C-Gleis

Gleisplan: 0100405

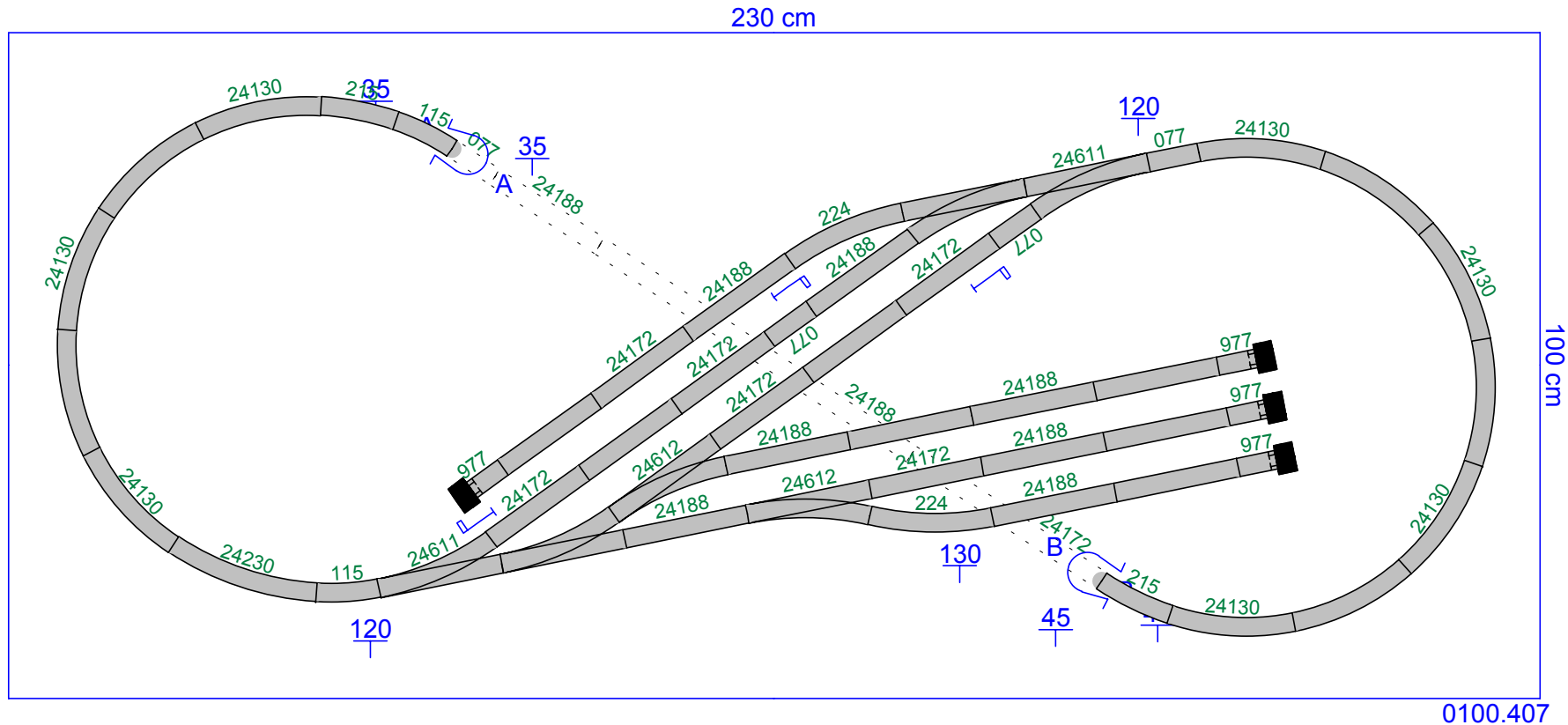
- 30 x Mä24188 Gleis gerade 188.3 mm
- 29 x Mä24172 Gleis gerade Länge 171.7 mm
- 9 x Mä24094 Gleis gerade Länge 94.2 mm
- 10 x Mä24077 Gleis gerade Länge 77.5 mm
- 9 x Mä24977 Prellbock Länge 77.5 mm
- 4 x Mä24230 Gleis gebogen 1/1 Radius 437.5 mm Parallelkreis
- 3 x Mä24224 Gleis gebogen Gegenbogen für Weichen
- 6 x Mä24206 Gleis gebogen Ergänzungsstück
- 37 x Mä24130 Gleis gebogen 1/1 Radius 360 mm Normalkreis
- 6 x Mä24611 Weiche links Radius 437.5 mm Parallelkreis
- 4 x Mä24612 Weiche rechts Radius 437.5 mm Parallelkreis
- 3 x Mä24671 Kurvenweiche links
- 2 x Mä24672 Kurvenweiche rechts
- 1 x Mä24620 Doppelte Kreuzungsweiche Parallelkreis
- 1 x Mä24630 Dreiwegweiche Radius 437.5 mm, Länge 188,3 mm
- 1 x Mä7294 Ferngesteuerte Schiebebühne
- 10 x Mä24951 Übergangsgleis M Länge 180 mm



Stückliste Märklin H0 C-Gleis

Gleisplan: 0100406

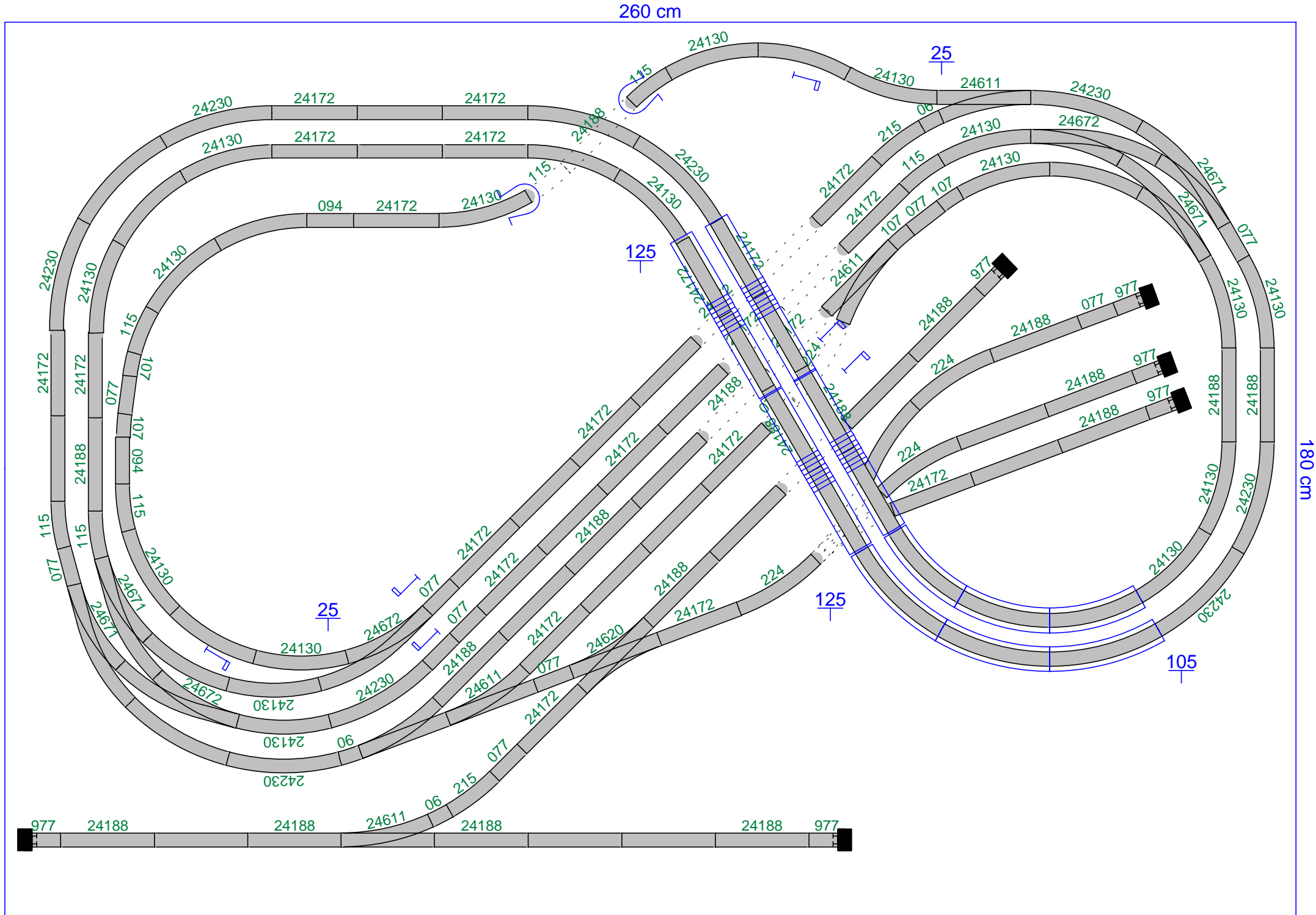
- 12 x Mä24188 Gleis gerade 188.3 mm
- 8 x Mä24172 Gleis gerade Länge 171.7 mm
- 1 x Mä24094 Gleis gerade Länge 94.2 mm
- 21 x Mä24077 Gleis gerade Länge 77.5 mm
- 4 x Mä24977 Prellbock Länge 77.5 mm
- 4 x Mä24230 Gleis gebogen 1/1 Radius 437.5 mm Parallelkreis
- 3 x Mä24215 Gleis gebogen 1/2 Radius 437.5 mm Parallelkreis
- 4 x Mä24224 Gleis gebogen Gegenbogen für Weichen
- 3 x Mä24206 Gleis gebogen Ergänzungsstück
- 30 x Mä24130 Gleis gebogen 1/1 Radius 360 mm
- 4 x Mä24115 Gleis gebogen 1/2 Radius 360 mm Normalkreis
- 3 x Mä24611 Weiche links Radius 437.5 mm Parallelkreis
- 3 x Mä24612 Weiche rechts Radius 437.5 mm Parallelkreis
- 2 x Mä24671 Kurvenweiche links
- 1 x Mä24620 Doppelte Kreuzungsweiche Parallelkreis



Stückliste Märklin H0 C-Gleis

Gleisplan: 0100407

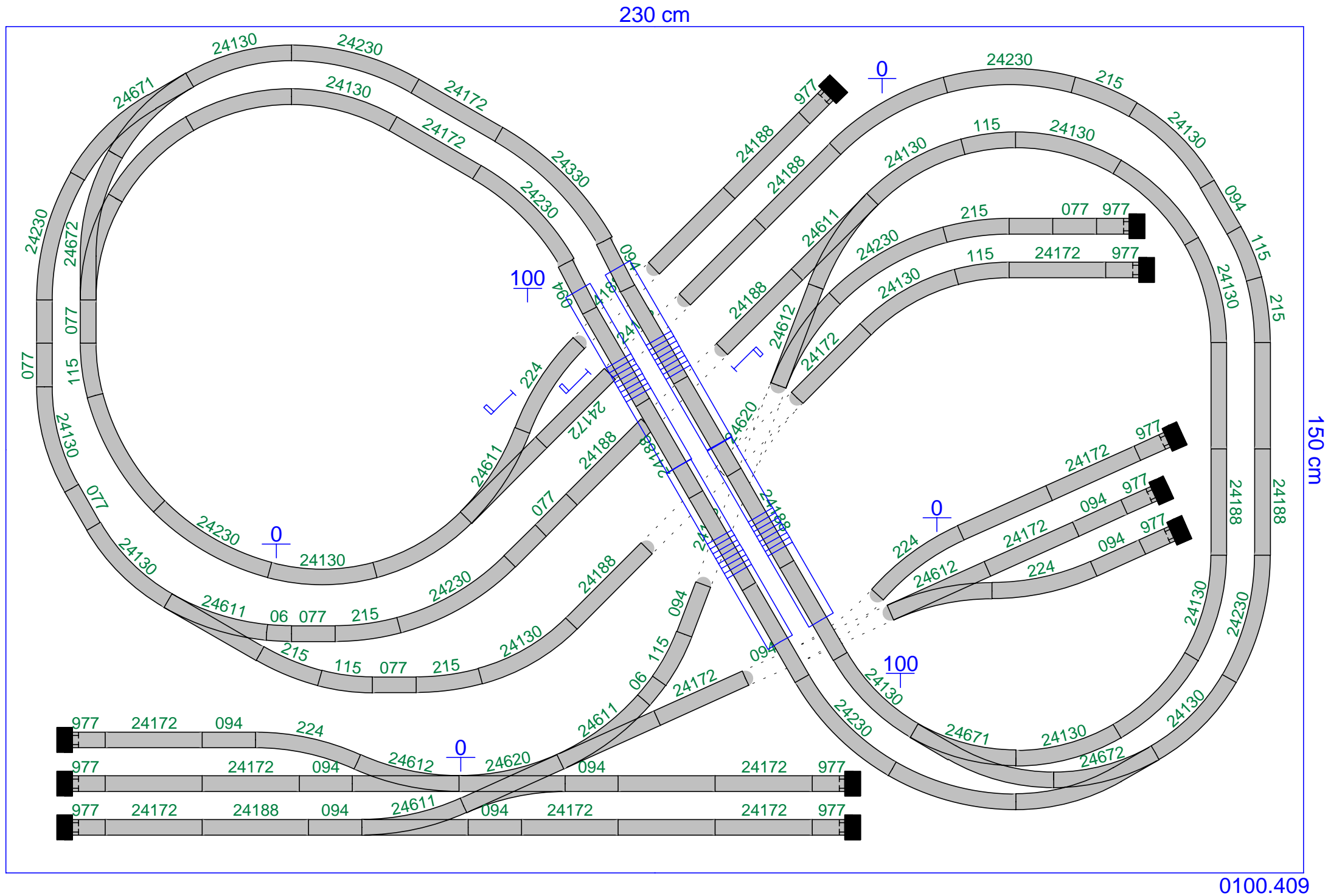
15 x	Mä24188	Gleis gerade 188.3 mm
11 x	Mä24172	Gleis gerade Länge 171.7 mm
4 x	Mä24077	Gleis gerade Länge 77.5 mm
4 x	Mä24977	Prellbock Länge 77.5 mm
1 x	Mä24230	Gleis gebogen 1/1 Radius 437.5 mm Parallelkreis
2 x	Mä24215	Gleis gebogen 1/2 Radius 437.5 mm
2 x	Mä24224	Gleis gebogen Gegenbogen für Weichen
12 x	Mä24130	Gleis gebogen 1/1 Radius 360 mm Normalkreis
2 x	Mä24115	Gleis gebogen 1/2 Radius 360 mm Normalkreis
4 x	Mä24611	Weiche links Radius 437.5 mm Parallelkreis
2 x	Mä24612	Weiche rechts Radius 437.5 mm Parallelkreis



Stückliste Märklin H0 C-Gleis

Gleisplan: 0100408

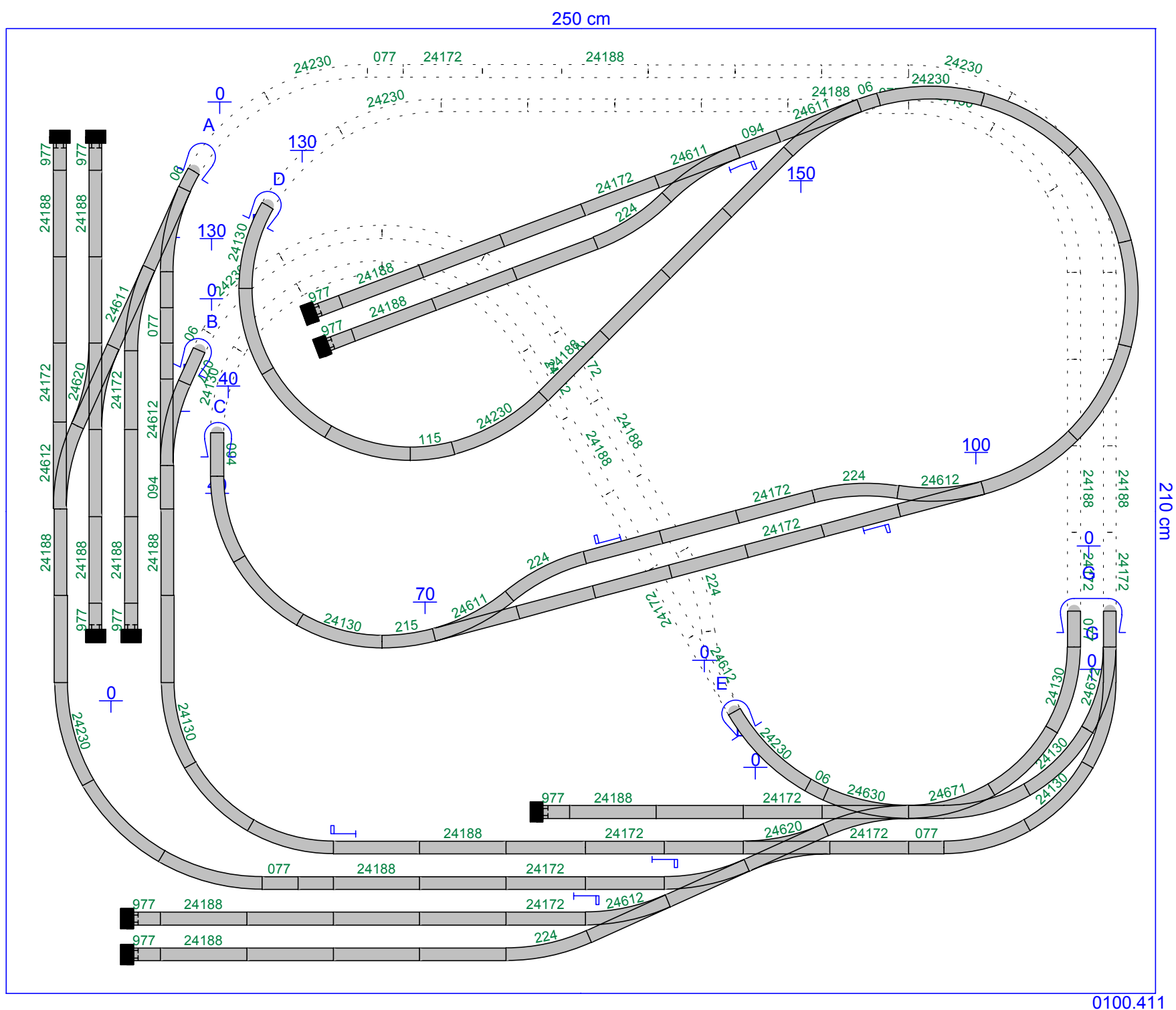
- 30 x Mä24188 Gleis gerade 188.3 mm
- 36 x Mä24172 Gleis gerade Länge 171.7 mm
- 2 x Mä24094 Gleis gerade Länge 94.2 mm
- 11 x Mä24077 Gleis gerade Länge 77.5 mm
- 6 x Mä24977 Prellbock Länge 77.5 mm
- 14 x Mä24230 Gleis gebogen 1/1 Radius 437.5 mm Parallelkreis
- 2 x Mä24215 Gleis gebogen 1/2 Radius 437.5 mm Parallelkreis
- 5 x Mä24224 Gleis gebogen Gegenbogen für Weichen
- 3 x Mä24206 Gleis gebogen Ergänzungsstück
- 27 x Mä24130 Gleis gebogen 1/1 Radius 360 mm Normalkreis
- 7 x Mä24115 Gleis gebogen 1/2 Radius 360 mm Normalkreis
- 4 x Mä24107 Gleis gebogen 1/4 Radius 360 mm Normalkreis
- 5 x Mä24611 Weiche links Radius 437.5 mm Parallelkreis
- 4 x Mä24671 Kurvenweiche links
- 3 x Mä24672 Kurvenweiche rechts
- 1 x Mä24620 Doppelte Kreuzungsweiche Parallelkreis
- 1 x Mä24630 Dreiwegweiche Radius 437.5 mm, Länge 188,3 mm



Stückliste Märklin H0 C-Gleis

Gleisplan: 0100409

25 x Mä24188 Gleis gerade 188.3 mm
18 x Mä24172 Gleis gerade Länge 171.7 mm
12 x Mä24094 Gleis gerade Länge 94.2 mm
10 x Mä24077 Gleis gerade Länge 77.5 mm
11 x Mä24977 Prellbock Länge 77.5 mm
1 x Mä24330 Gleis gebogen 1/1 Radius 515 mm Parallelkreis
12 x Mä24230 Gleis gebogen 1/1 Radius 437.5 mm Parallelkreis
6 x Mä24215 Gleis gebogen 1/2 Radius 437.5 mm Parallelkreis
4 x Mä24224 Gleis gebogen Gegenbogen für Weichen
2 x Mä24206 Gleis gebogen Ergänzungsstück
20 x Mä24130 Gleis gebogen 1/1 Radius 360 mm Normalkreis
6 x Mä24115 Gleis gebogen 1/2 Radius 360 mm Normalkreis
6 x Mä24611 Weiche links Radius 437.5 mm Parallelkreis
3 x Mä24612 Weiche rechts Radius 437.5 mm Parallelkreis
2 x Mä24671 Kurvenweiche links
2 x Mä24672 Kurvenweiche rechts
2 x Mä24620 Doppelte Kreuzungsweiche Parallelkreis

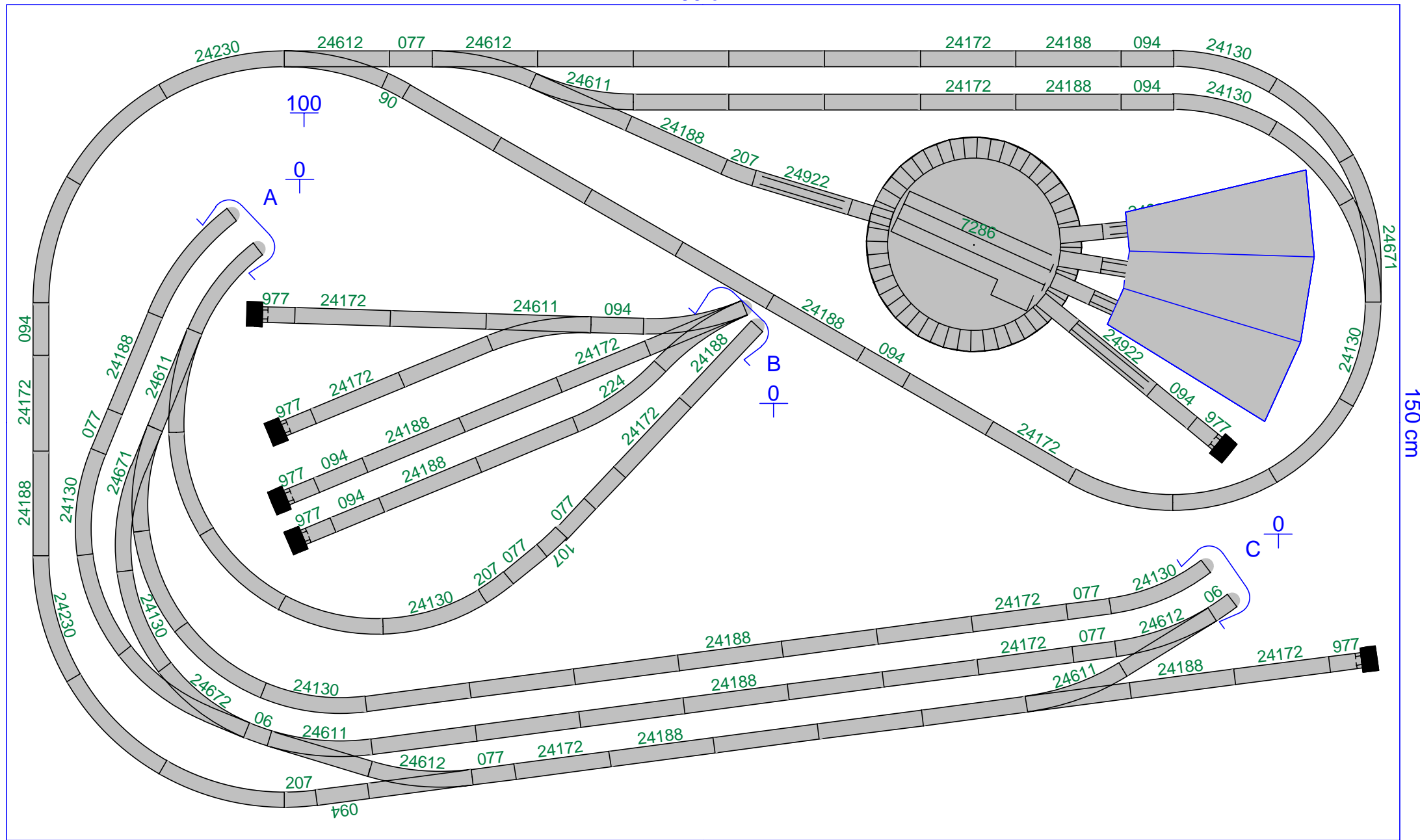


Stückliste Märklin H0 C-Gleis

Gleisplan: 0100411

55 x	Mä24188	Gleis gerade 188.3 mm
26 x	Mä24172	Gleis gerade Länge 171.7 mm
3 x	Mä24094	Gleis gerade Länge 94.2 mm
11 x	Mä24077	Gleis gerade Länge 77.5 mm
9 x	Mä24977	Prellbock Länge 77.5 mm
22 x	Mä24230	Gleis gebogen 1/1 Radius 437.5 mm Parallelkreis
1 x	Mä24215	Gleis gebogen 1/2 Radius 437.5 mm Parallelkreis
5 x	Mä24224	Gleis gebogen Gegenbogen für Weichen
4 x	Mä24206	Gleis gebogen Ergänzungs- stück
23 x	Mä24130	Gleis gebogen 1/1 Radius 360 mm Normalkreis
1 x	Mä24115	Gleis gebogen 1/2 Radius 360 mm Normalkreis
5 x	Mä24611	Weiche links Radius 437.5 mm Parallelkreis
6 x	Mä24612	Weiche rechts Radius 437.5 mm Parallelkreis
1 x	Mä24671	Kurvenweiche links
1 x	Mä24672	Kurvenweiche rechts
2 x	Mä24620	Doppelte Kreuzungs-Weiche Parallelkreis
1 x	Mä24630	Dreiwegweiche Radius 437.5 mm, Länge 188,3 mm

250 cm



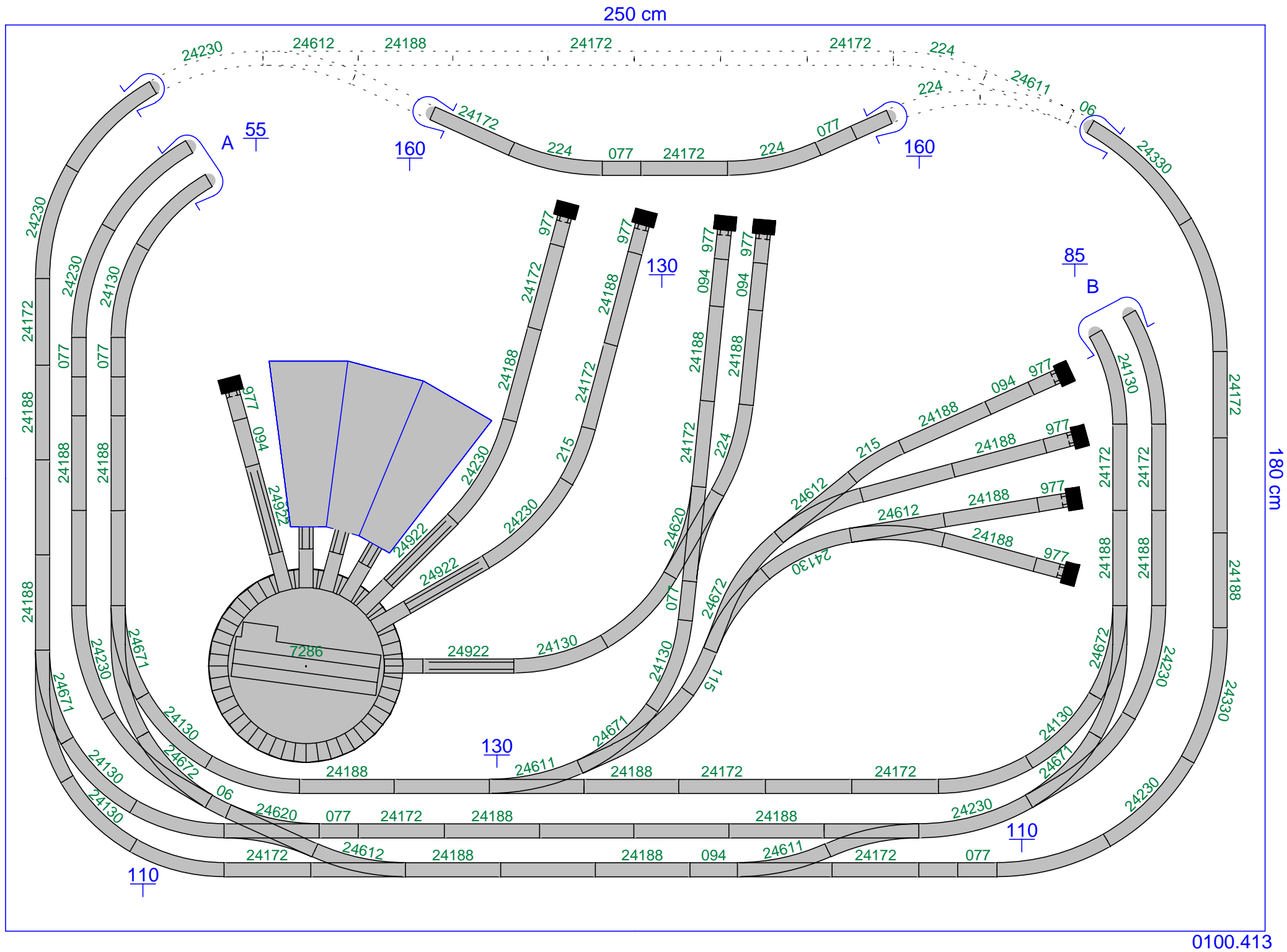
150 cm

0100.412

Stückliste Märklin H0 C-Gleis

Gleisplan: 0100412

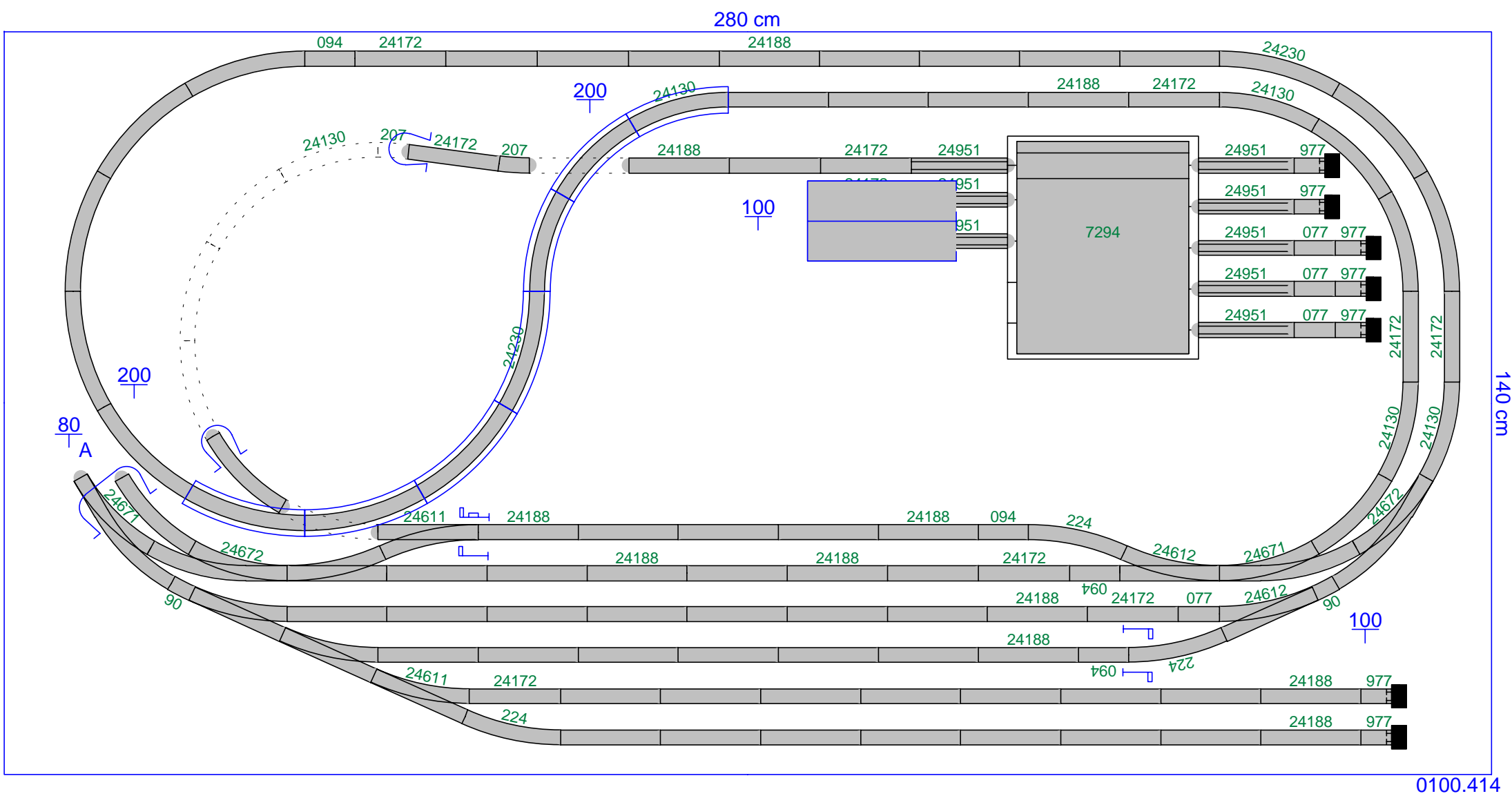
36 x Mä24188 Gleis gerade 188.3 mm
35 x Mä24172 Gleis gerade Länge 171.7 mm
9 x Mä24094 Gleis gerade Länge 94.2 mm
12 x Mä24077 Gleis gerade Länge 77.5 mm
6 x Mä24977 Prellbock Länge 77.5 mm
10 x Mä24230 Gleis gebogen 1/1 Radius 437.5 mm Parallelkreis
1 x Mä24215 Gleis gebogen 1/2 Radius 437.5 mm Parallelkreis
3 x Mä24207 Gleis gebogen 1/4 Radius 437.5 mm Parallelkreis
1 x Mä24224 Gleis gebogen Gegenbogen für Weichen
4 x Mä24206 Gleis gebogen Ergänzungsstück
29 x Mä24130 Gleis gebogen 1/1 Radius 360 mm Normalkreis
1 x Mä24107 Gleis gebogen 1/4 Radius 360 mm Normalkreis
7 x Mä24611 Weiche links Radius 437.5 mm Parallelkreis
4 x Mä24612 Weiche rechts Radius 437.5 mm Parallelkreis
3 x Mä24671 Kurvenweiche links
2 x Mä24672 Kurvenweiche rechts
1 x Mä24630 Dreiwegweiche Radius 437.5 mm, Länge 188,3 mm
1 x Mä7286 Ferngesteuerte Drehscheibe 310 mm
4 x Mä7287:3 Erweiterung zur Drehscheibe
5 x Mä24922 Übergangsgleis K Länge 180 mm



Stückliste Märklin H0 C-Gleis

Gleisplan: 0100413

60 x Mä24188 Gleis gerade 188.3 mm
40 x Mä24172 Gleis gerade Länge 171.7 mm
9 x Mä24094 Gleis gerade Länge 94.2 mm
24 x Mä24077 Gleis gerade Länge 77.5 mm
9 x Mä24977 Prellbock Länge 77.5 mm
4 x Mä24330 Gleis gebogen 1/1 Radius 515 mm Parallelkreis
26 x Mä24230 Gleis gebogen 1/1 Radius 437.5 mm Parallelkreis
3 x Mä24215 Gleis gebogen 1/2 Radius 437.5 mm Parallelkreis
2 x Mä24207 Gleis gebogen 1/4 Radius 437.5 mm Parallelkreis
8 x Mä24224 Gleis gebogen Gegenbogen für Weichen
4 x Mä24206 Gleis gebogen Ergänzungsstück
40 x Mä24130 Gleis gebogen 1/1 Radius 360 mm Normalkreis
3 x Mä24115 Gleis gebogen 1/2 Radius 360 mm Normalkreis
4 x Mä24107 Gleis gebogen 1/4 Radius 360 mm Normalkreis
7 x Mä24611 Weiche links Radius 437.5 mm Parallelkreis
6 x Mä24612 Weiche rechts Radius 437.5 mm Parallelkreis
5 x Mä24671 Kurvenweiche links
5 x Mä24672 Kurvenweiche rechts
2 x Mä24620 Doppelte Kreuzungsweiche Parallelkreis
1 x Mä7286 Ferngesteuerte Drehscheibe 310 mm
6 x Mä7287:3 Erweiterung zur Drehscheibe
7 x Mä24922 Übergangsgleis K Länge 180 mm



Stückliste Märklin H0 C-Gleis

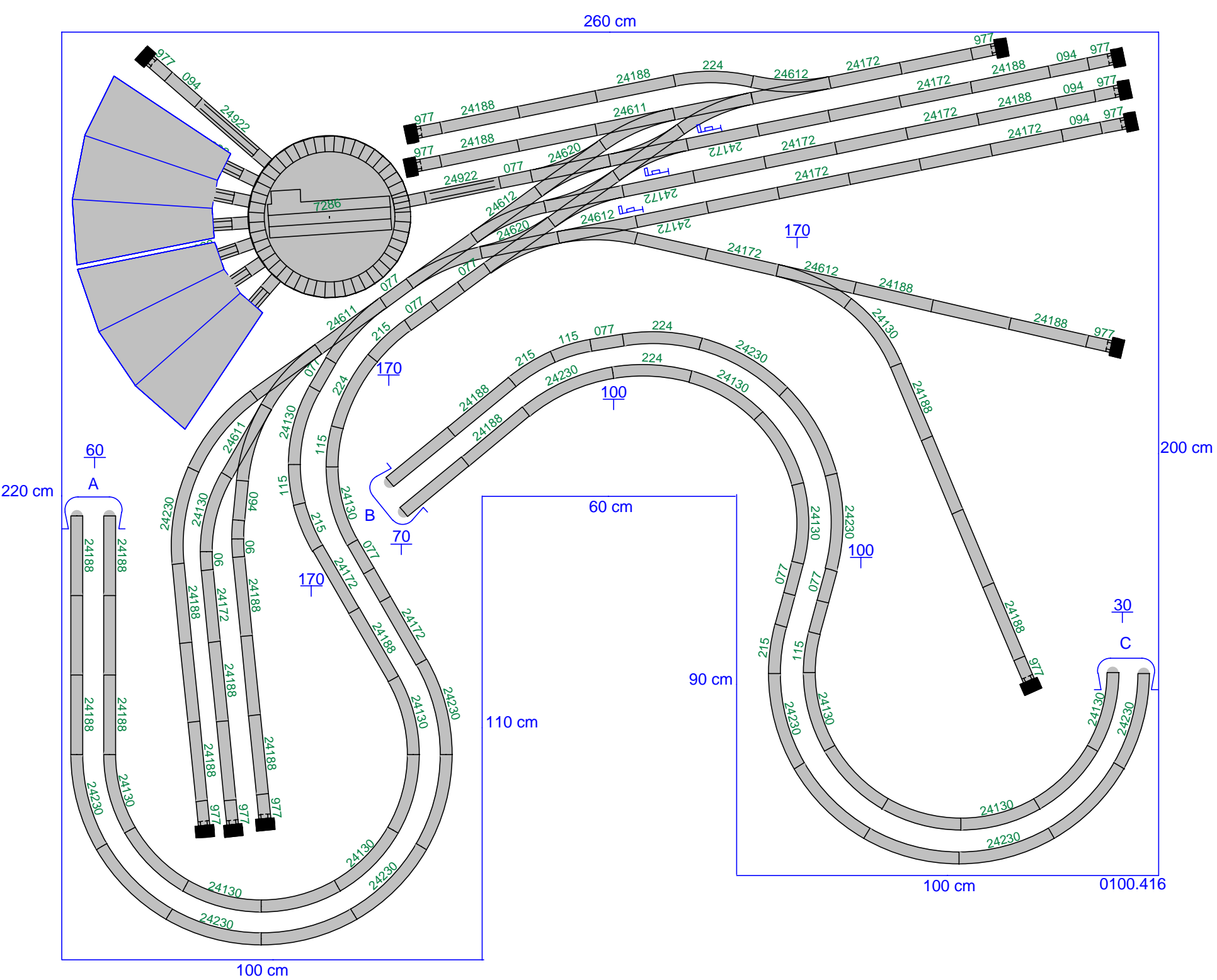
Gleisplan: 0100414

61 x Mä24188 Gleis gerade 188.3 mm
38 x Mä24172 Gleis gerade Länge 171.7 mm
5 x Mä24094 Gleis gerade Länge 94.2 mm
7 x Mä24077 Gleis gerade Länge 77.5 mm
7 x Mä24977 Prellbock Länge 77.5 mm
3 x Mä24330 Gleis gebogen 1/1 Radius 515 mm Parallelkreis
20 x Mä24230 Gleis gebogen 1/1 Radius 437.5 mm Parallelkreis
1 x Mä24215 Gleis gebogen 1/2 Radius 437.5 mm Parallelkreis
2 x Mä24207 Gleis gebogen 1/4 Radius 437.5 mm Parallelkreis
4 x Mä24224 Gleis gebogen Gegenbogen für Weichen
2 x Mä24206 Gleis gebogen Ergänzungsstück
28 x Mä24130 Gleis gebogen 1/1 Radius 360 mm Normalkreis
1 x Mä24115 Gleis gebogen 1/2 Radius 360 mm Normalkreis
6 x Mä24611 Weiche links Radius 437.5 mm Parallelkreis
3 x Mä24612 Weiche rechts Radius 437.5 mm Parallelkreis
4 x Mä24671 Kurvenweiche links
2 x Mä24672 Kurvenweiche rechts
1 x Mä7294 Ferngesteuerte Schiebebühne
8 x Mä24951 Übergangsgleis M Länge 180 mm

Stückliste Märklin H0 C-Gleis

Gleisplan: 0100415

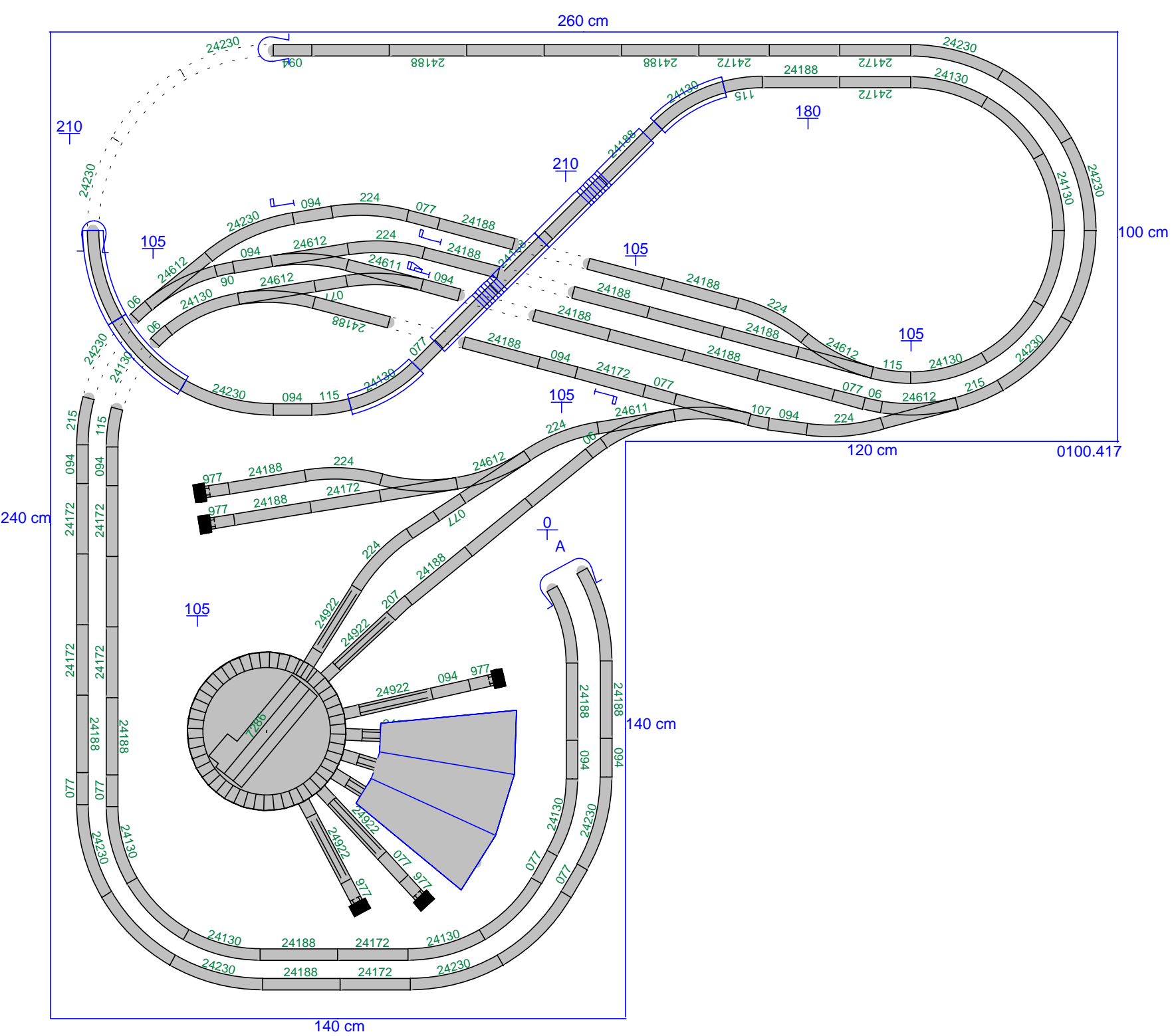
66 x Mä24188 Gleis gerade 188.3 mm
57 x Mä24172 Gleis gerade Länge 171.7 mm
3 x Mä24094 Gleis gerade Länge 94.2 mm
22 x Mä24077 Gleis gerade Länge 77.5 mm
7 x Mä24977 Prellbock Länge 77.5 mm
19 x Mä24230 Gleis gebogen 1/1 Radius 437.5 mm Parallelkreis
2 x Mä24215 Gleis gebogen 1/2 Radius 437.5 mm Parallelkreis
5 x Mä24224 Gleis gebogen Gegenbogen für Weichen
5 x Mä24206 Gleis gebogen Ergänzungsstück
37 x Mä24130 Gleis gebogen 1/1 Radius 360 mm Normalkreis
3 x Mä24115 Gleis gebogen 1/2 Radius 360 mm Normalkreis
7 x Mä24611 Weiche links Radius 437.5 mm Parallelkreis
3 x Mä24671 Kurvenweiche links
4 x Mä24672 Kurvenweiche rechts
1 x Mä24620 Doppelte Kreuzungsweiche Parallelkreis
1 x Mä7286 Ferngesteuerte Drehscheibe 310 mm
5 x Mä7287:3 Erweiterung zur Drehscheibe
6 x Mä24922 Übergangsgleis K Länge 180 mm



Stückliste Märklin H0 C-Gleis

Gleisplan: 0100416

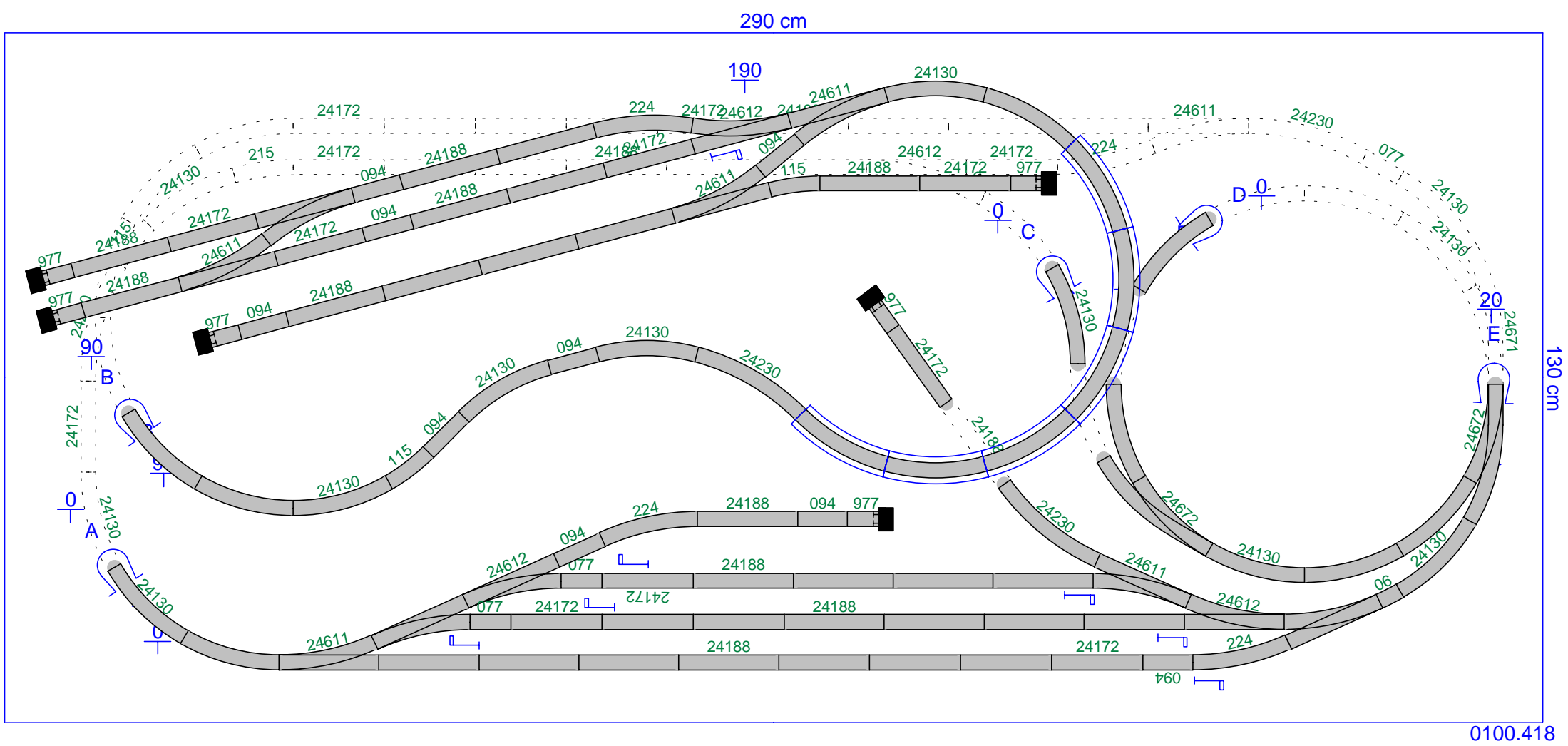
55 x Mä24188 Gleis gerade 188.3 mm
45 x Mä24172 Gleis gerade Länge 171.7 mm
8 x Mä24094 Gleis gerade Länge 94.2 mm
21 x Mä24077 Gleis gerade Länge 77.5 mm
12 x Mä24977 Prellbock Länge 77.5 mm
23 x Mä24230 Gleis gebogen 1/1 Radius 437.5 mm Parallelkreis
9 x Mä24215 Gleis gebogen 1/2 Radius 437.5 mm Parallelkreis
10 x Mä24224 Gleis gebogen Gegenbogen für Weichen
6 x Mä24206 Gleis gebogen Ergänzungsstück
34 x Mä24130 Gleis gebogen 1/1 Radius 360 mm Normalkreis
14 x Mä24115 Gleis gebogen 1/2 Radius 360 mm Normalkreis
7 x Mä24611 Weiche links Radius 437.5 mm Parallelkreis
11 x Mä24612 Weiche rechts Radius 437.5 mm Parallelkreis
5 x Mä24620 Doppelte Kreuzungsweiche Parallelkreis
1 x Mä7286 Ferngesteuerte Drehscheibe 310 mm
7 x Mä7287:3 Erweiterung zur Drehscheibe
8 x Mä24922 Übergangsgleis K Länge 180 mm



Stückliste Märklin H0 C-Gleis

Gleisplan: 0100417

60 x Mä24188 Gleis gerade 188.3 mm
24 x Mä24172 Gleis gerade Länge 171.7 mm
17 x Mä24094 Gleis gerade Länge 94.2 mm
20 x Mä24077 Gleis gerade Länge 77.5 mm
5 x Mä24977 Prellbock Länge 77.5 mm
35 x Mä24230 Gleis gebogen 1/1 Radius 437.5 mm Parallelkreis
2 x Mä24215 Gleis gebogen 1/2 Radius 437.5 mm Parallelkreis
1 x Mä24207 Gleis gebogen 1/4 Radius 437.5 mm Parallelkreis
11 x Mä24224 Gleis gebogen Gegenbogen für Weichen
5 x Mä24206 Gleis gebogen Ergänzungsstück
33 x Mä24130 Gleis gebogen 1/1 Radius 360 mm Normalkreis
4 x Mä24115 Gleis gebogen 1/2 Radius 360 mm Normalkreis
1 x Mä24107 Gleis gebogen 1/4 Radius 360 mm Normalkreis
4 x Mä24611 Weiche links Radius 437.5 mm Parallelkreis
8 x Mä24612 Weiche rechts Radius 437.5 mm Parallelkreis
1 x Mä24630 Dreiwegweiche Radius 437.5 mm, Länge 188,3 mm
1 x Mä7286 Ferngesteuerte Drehscheibe 310 mm
7 x Mä7287:3 Erweiterung zur Drehscheibe
8 x Mä24922 Übergangsgleis K Länge 180 mm



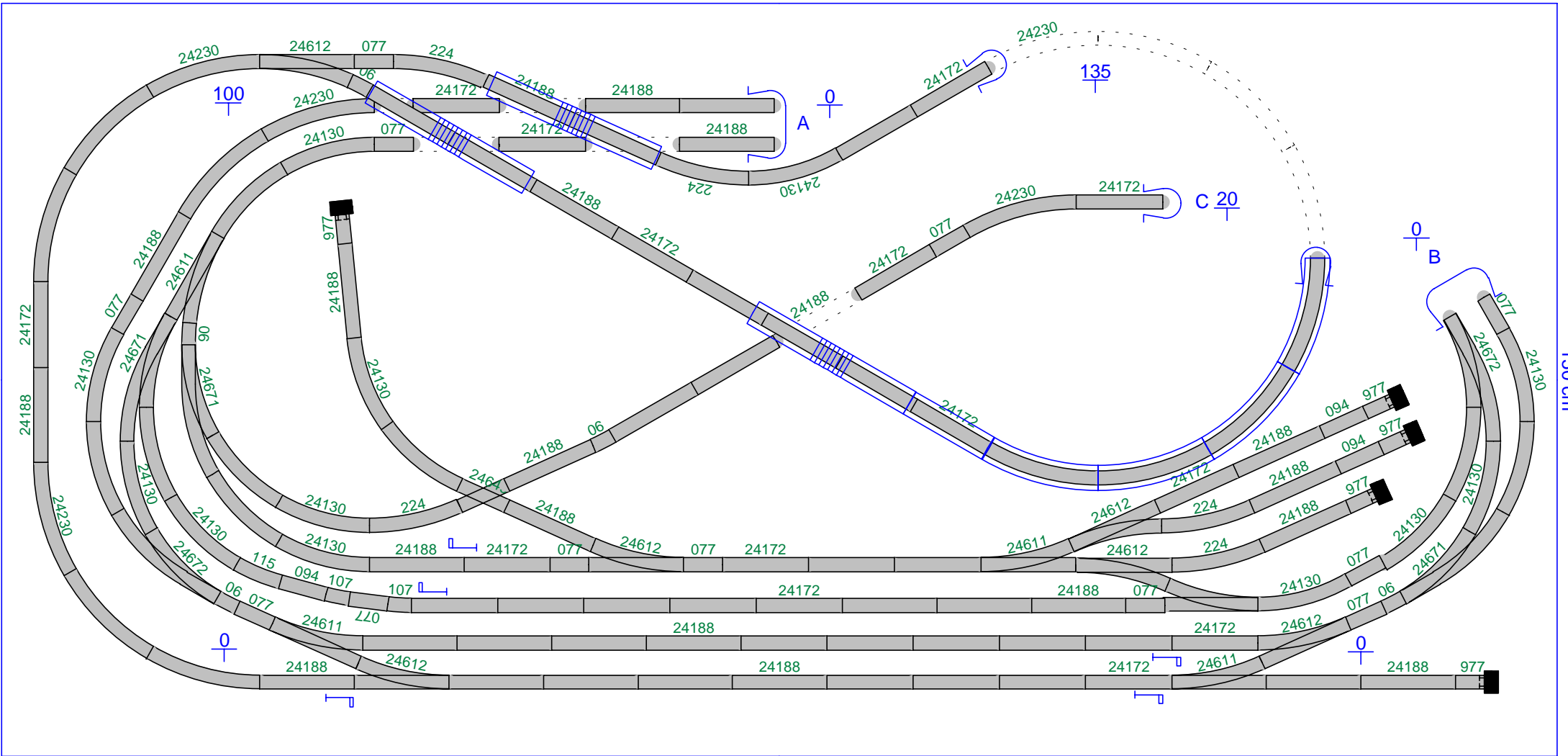
0100.418

Stückliste Märklin H0 C-Gleis

Gleisplan: 0100418

32 x Mä24188 Gleis gerade 188.3 mm
23 x Mä24172 Gleis gerade Länge 171.7 mm
9 x Mä24094 Gleis gerade Länge 94.2 mm
3 x Mä24077 Gleis gerade Länge 77.5 mm
6 x Mä24977 Prellbock Länge 77.5 mm
4 x Mä24230 Gleis gebogen 1/1 Radius 437.5 mm Parallelkreis
1 x Mä24215 Gleis gebogen 1/2 Radius 437.5 mm Parallelkreis
4 x Mä24224 Gleis gebogen Gegenbogen für Weichen
2 x Mä24206 Gleis gebogen Ergänzungsstück
35 x Mä24130 Gleis gebogen 1/1 Radius 360 mm Normalkreis
3 x Mä24115 Gleis gebogen 1/2 Radius 360 mm Normalkreis
7 x Mä24611 Weiche links Radius 437.5 mm Parallelkreis
6 x Mä24612 Weiche rechts Radius 437.5 mm Parallelkreis
1 x Mä24671 Kurvenweiche links
2 x Mä24672 Kurvenweiche rechts

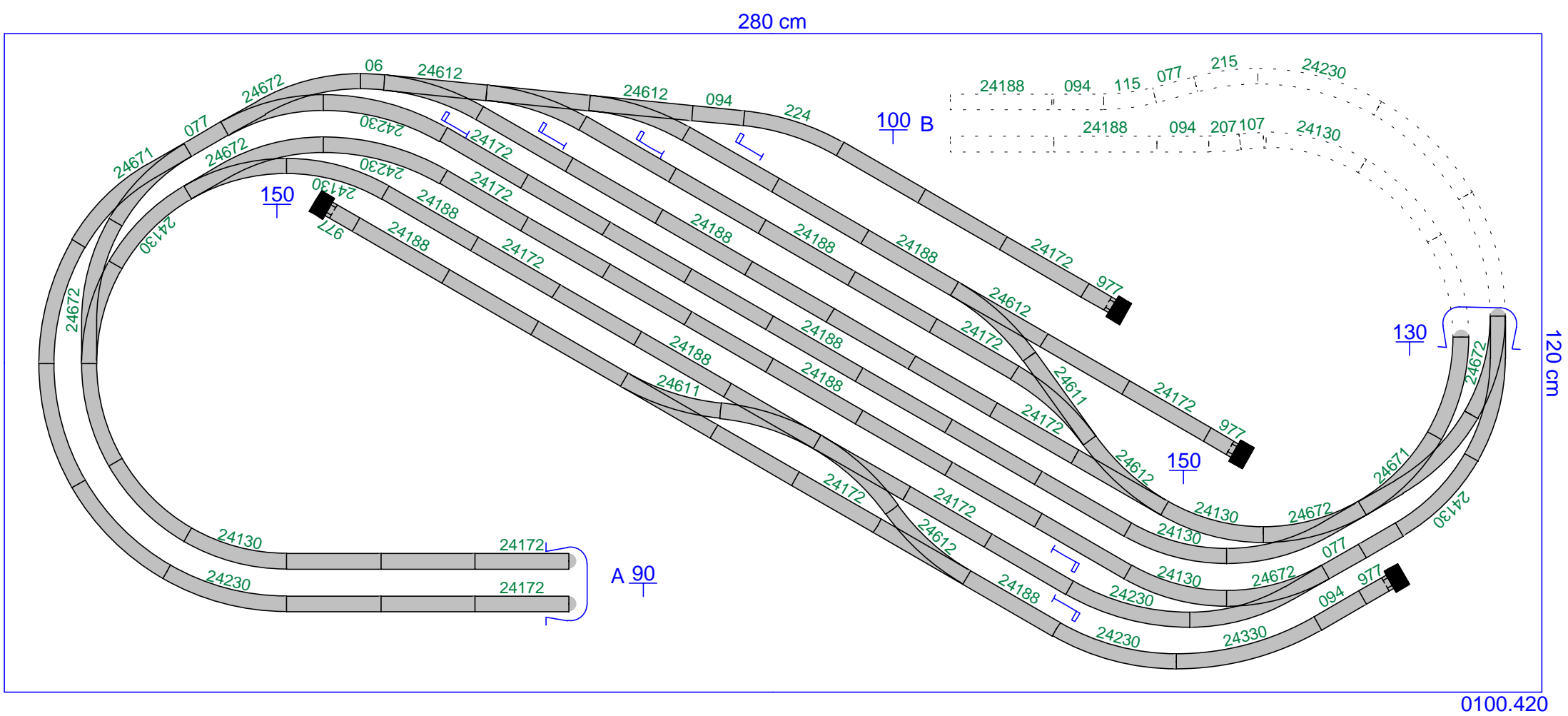
310 cm



Stückliste Märklin H0 C-Gleis

Gleisplan: 0100419

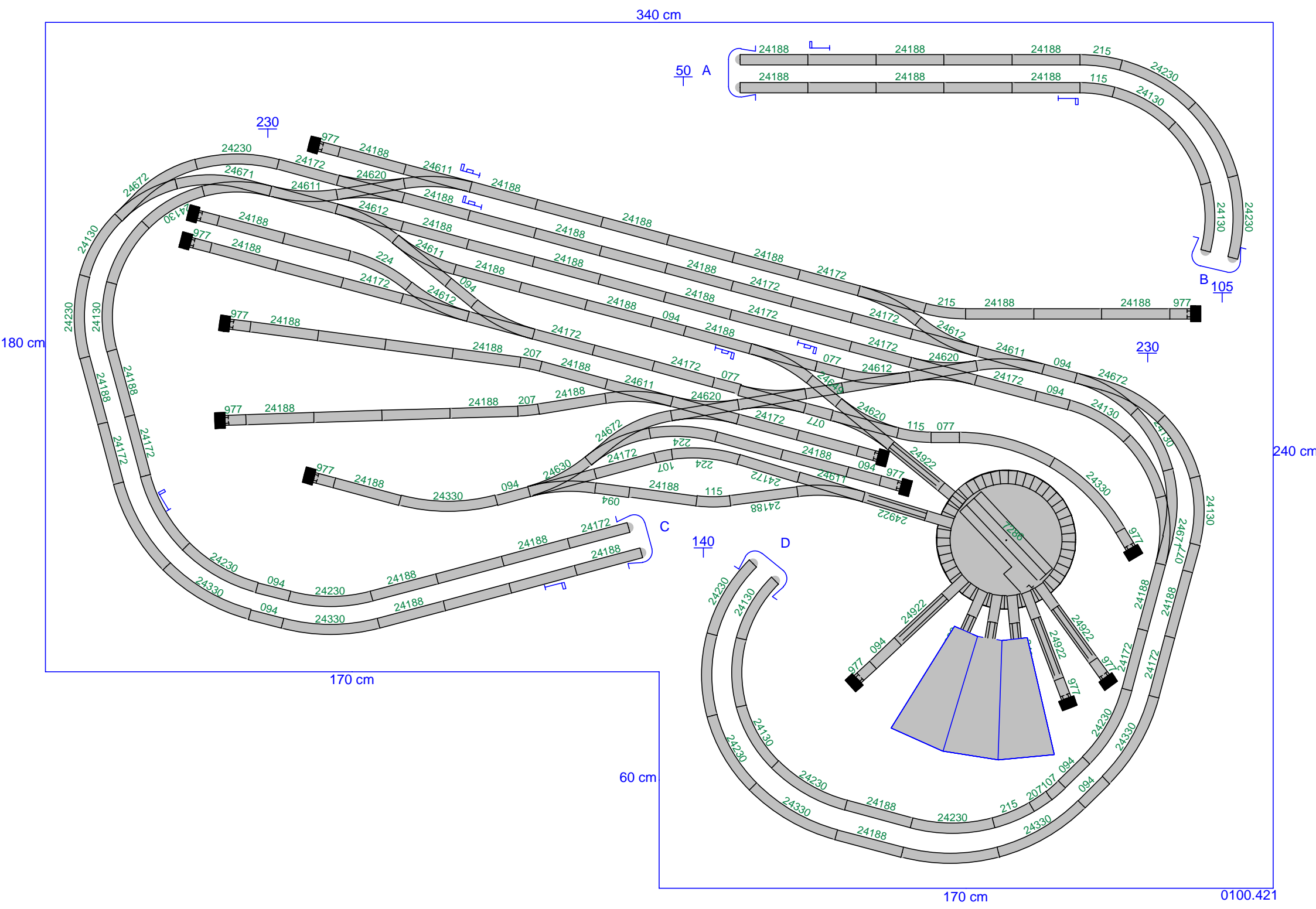
46 x Mä24188 Gleis gerade 188.3 mm
34 x Mä24172 Gleis gerade Länge 171.7 mm
3 x Mä24094 Gleis gerade Länge 94.2 mm
16 x Mä24077 Gleis gerade Länge 77.5 mm
5 x Mä24977 Prellbock Länge 77.5 mm
19 x Mä24230 Gleis gebogen 1/1 Radius 437.5 mm Parallelkreis
5 x Mä24224 Gleis gebogen Gegenbogen für Weichen
6 x Mä24206 Gleis gebogen Ergänzungsstück
22 x Mä24130 Gleis gebogen 1/1 Radius 360 mm Normalkreis
3 x Mä24115 Gleis gebogen 1/2 Radius 360 mm Normalkreis
2 x Mä24107 Gleis gebogen 1/4 Radius 360 mm Normalkreis
5 x Mä24611 Weiche links Radius 437.5 mm Parallelkreis
7 x Mä24612 Weiche rechts Radius 437.5 mm Parallelkreis
3 x Mä24671 Kurvenweiche links
2 x Mä24672 Kurvenweiche rechts
1 x Mä24649 Kreuzung 48.6°



Stückliste Märklin H0 C-Gleis

Gleisplan: 0100420

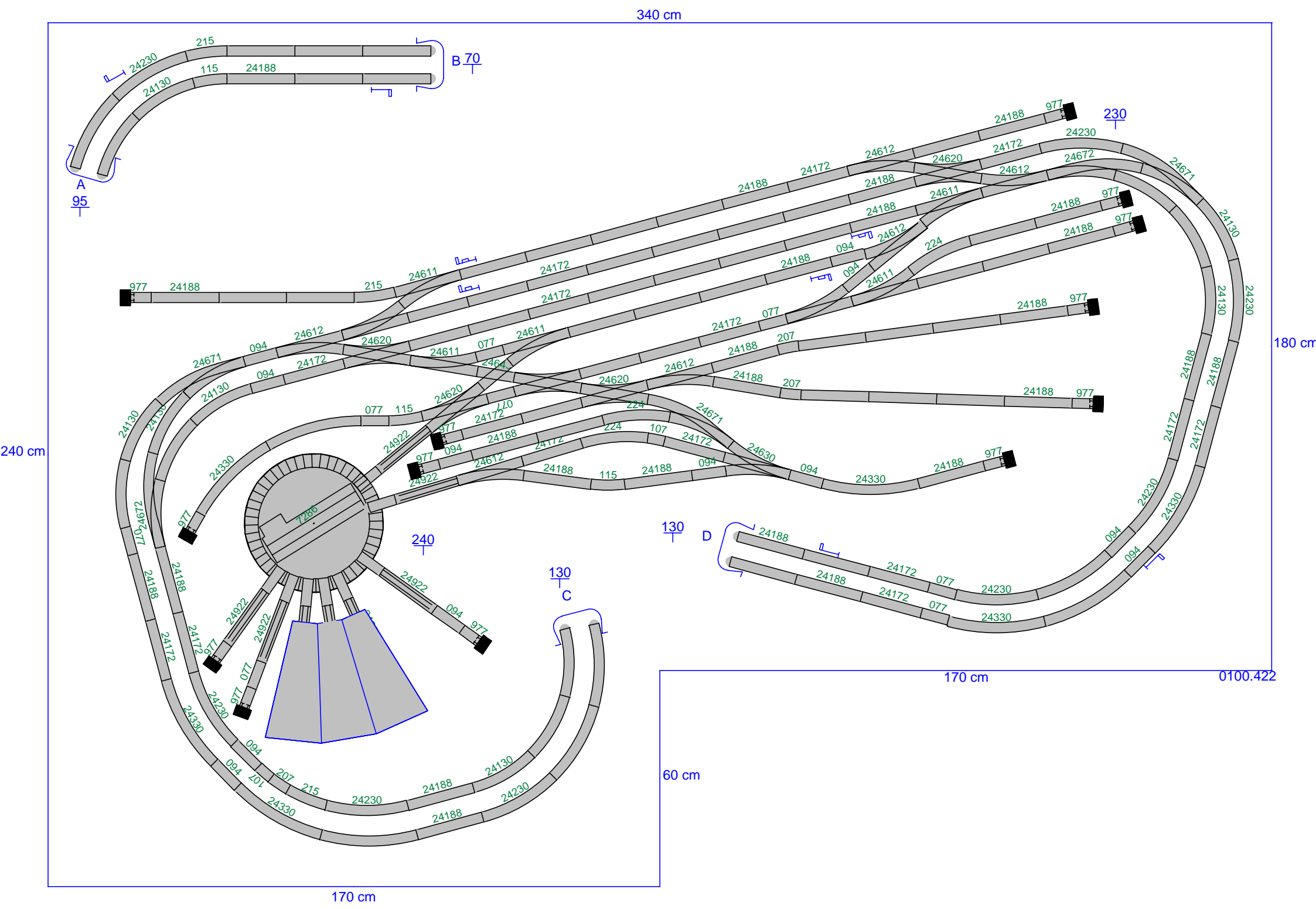
54 x Mä24188 Gleis gerade 188.3 mm
49 x Mä24172 Gleis gerade Länge 171.7 mm
6 x Mä24094 Gleis gerade Länge 94.2 mm
6 x Mä24077 Gleis gerade Länge 77.5 mm
4 x Mä24977 Prellbock Länge 77.5 mm
1 x Mä24330 Gleis gebogen 1/1 Radius 515 mm Parallelkreis
25 x Mä24230 Gleis gebogen 1/1 Radius 437.5 mm Parallelkreis
1 x Mä24215 Gleis gebogen 1/2 Radius 437.5 mm Parallelkreis
1 x Mä24207 Gleis gebogen 1/4 Radius 437.5 mm Parallelkreis
3 x Mä24224 Gleis gebogen Gegenbogen für Weichen
1 x Mä24206 Gleis gebogen Ergänzungsstück
29 x Mä24130 Gleis gebogen 1/1 Radius 360 mm Normalkreis
1 x Mä24115 Gleis gebogen 1/2 Radius 360 mm Normalkreis
1 x Mä24107 Gleis gebogen 1/4 Radius 360 mm Normalkreis
5 x Mä24611 Weiche links Radius 437.5 mm Parallelkreis
7 x Mä24612 Weiche rechts Radius 437.5 mm Parallelkreis
4 x Mä24671 Kurvenweiche links
6 x Mä24672 Kurvenweiche rechts



Stückliste Märklin H0 C-Gleis

Gleisplan: 0100421

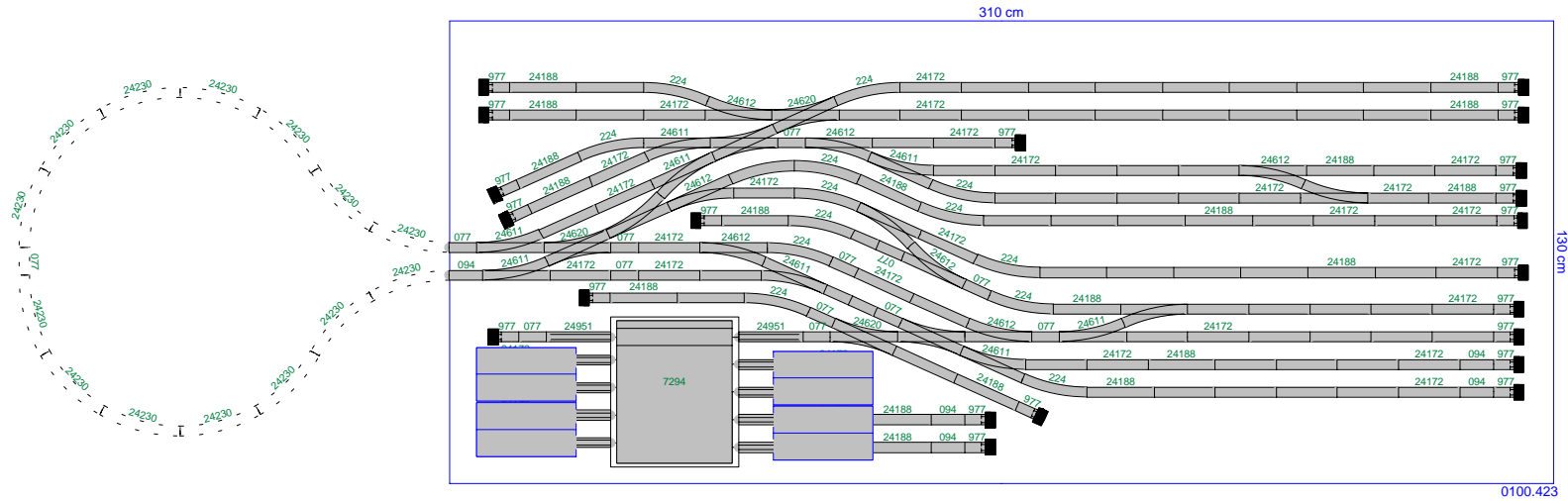
96 x Mä24188 Gleis gerade 188.3 mm
59 x Mä24172 Gleis gerade Länge 171.7 mm
13 x Mä24094 Gleis gerade Länge 94.2 mm
15 x Mä24077 Gleis gerade Länge 77.5 mm
13 x Mä24977 Prellbock Länge 77.5 mm
11 x Mä24330 Gleis gebogen 1/1 Radius 515 mm Parallelkreis
22 x Mä24230 Gleis gebogen 1/1 Radius 437.5 mm Parallelkreis
3 x Mä24215 Gleis gebogen 1/2 Radius 437.5 mm Parallelkreis
3 x Mä24207 Gleis gebogen 1/4 Radius 437.5 mm Parallelkreis
5 x Mä24224 Gleis gebogen Gegenbogen für Weichen
2 x Mä24206 Gleis gebogen Ergänzungsstück
33 x Mä24130 Gleis gebogen 1/1 Radius 360 mm Normalkreis
3 x Mä24115 Gleis gebogen 1/2 Radius 360 mm Normalkreis
2 x Mä24107 Gleis gebogen 1/4 Radius 360 mm Normalkreis
8 x Mä24611 Weiche links Radius 437.5 mm Parallelkreis
8 x Mä24612 Weiche rechts Radius 437.5 mm Parallelkreis
7 x Mä24671 Kurvenweiche links
3 x Mä24672 Kurvenweiche rechts
6 x Mä24620 Doppelte Kreuzungsweiche Parallelkreis
2 x Mä24630 Dreiwegweiche Radius 437.5 mm, Länge 188,3 mm
1 x Mä24649 Kreuzung 48.6°
1 x Mä7286 Ferngesteuerte Drehscheibe 310 mm
7 x Mä7287:3 Erweiterung zur Drehscheibe
8 x Mä24922 Übergangsgleis K Länge 180 mm



Stückliste Märklin H0 C-Gleis

Gleisplan: 0100422

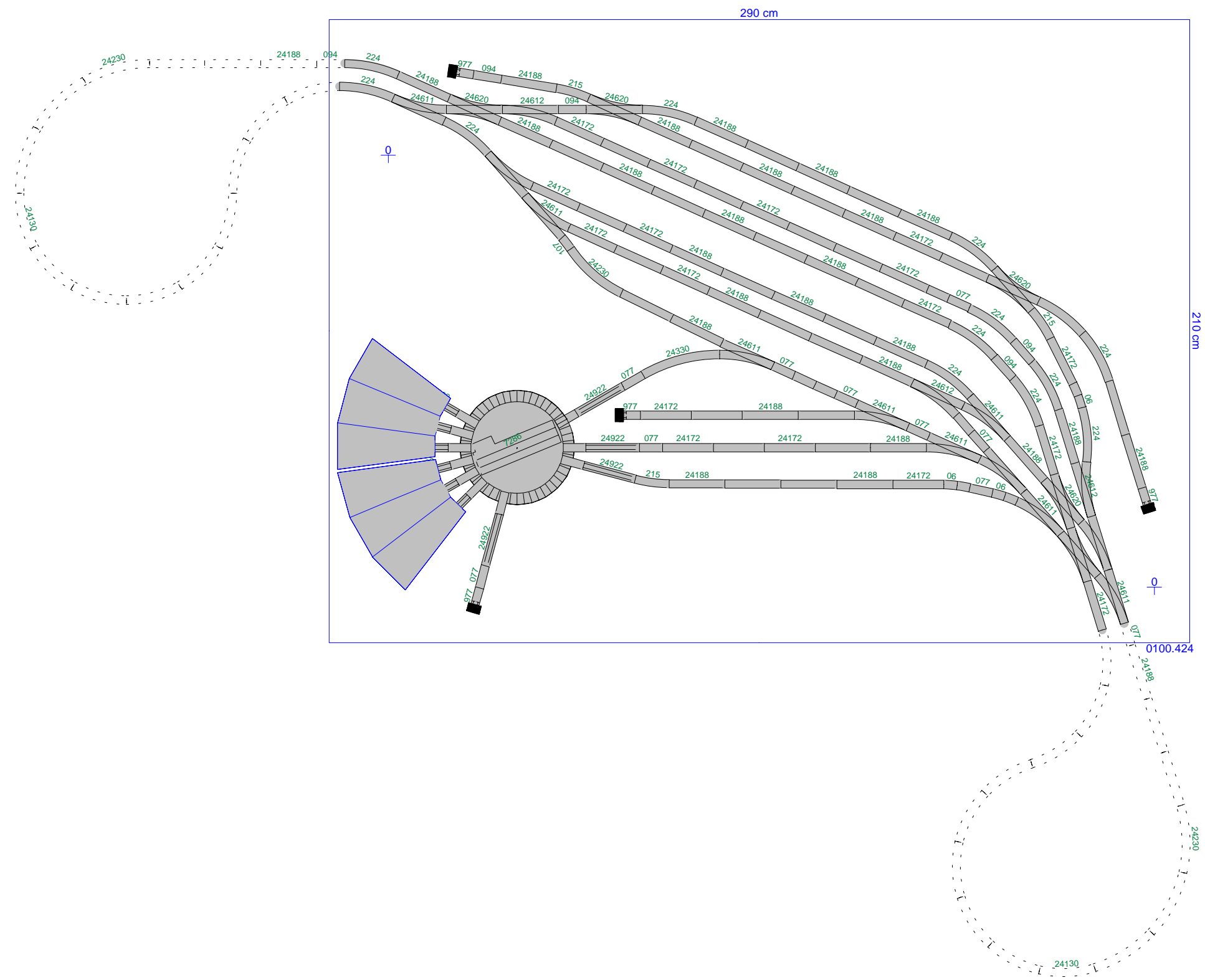
96 x Mä24188 Gleis gerade 188.3 mm
60 x Mä24172 Gleis gerade Länge 171.7 mm
13 x Mä24094 Gleis gerade Länge 94.2 mm
18 x Mä24077 Gleis gerade Länge 77.5 mm
13 x Mä24977 Prellbock Länge 77.5 mm
10 x Mä24330 Gleis gebogen 1/1 Radius 515 mm Parallelkreis
22 x Mä24230 Gleis gebogen 1/1 Radius 437.5 mm Parallelkreis
3 x Mä24215 Gleis gebogen 1/2 Radius 437.5 mm Parallelkreis
3 x Mä24207 Gleis gebogen 1/4 Radius 437.5 mm Parallelkreis
5 x Mä24224 Gleis gebogen Gegenbogen für Weichen
2 x Mä24206 Gleis gebogen Ergänzungsstück
34 x Mä24130 Gleis gebogen 1/1 Radius 360 mm Normalkreis
3 x Mä24115 Gleis gebogen 1/2 Radius 360 mm Normalkreis
2 x Mä24107 Gleis gebogen 1/4 Radius 360 mm Normalkreis
8 x Mä24611 Weiche links Radius 437.5 mm Parallelkreis
8 x Mä24612 Weiche rechts Radius 437.5 mm Parallelkreis
3 x Mä24671 Kurvenweiche links
7 x Mä24672 Kurvenweiche rechts
6 x Mä24620 Doppelte Kreuzungsweiche Parallelkreis
2 x Mä24630 Dreiwegweiche Radius 437.5 mm, Länge 188,3 mm
1 x Mä24649 Kreuzung 48.6°
1 x Mä7286 Ferngesteuerte Drehscheibe 310 mm
7 x Mä7287:3 Erweiterung zur Drehscheibe
8 x Mä24922 Übergangsgleis K Länge 180 mm



Stückliste Märklin H0 C-Gleis

Gleisplan: 0100423

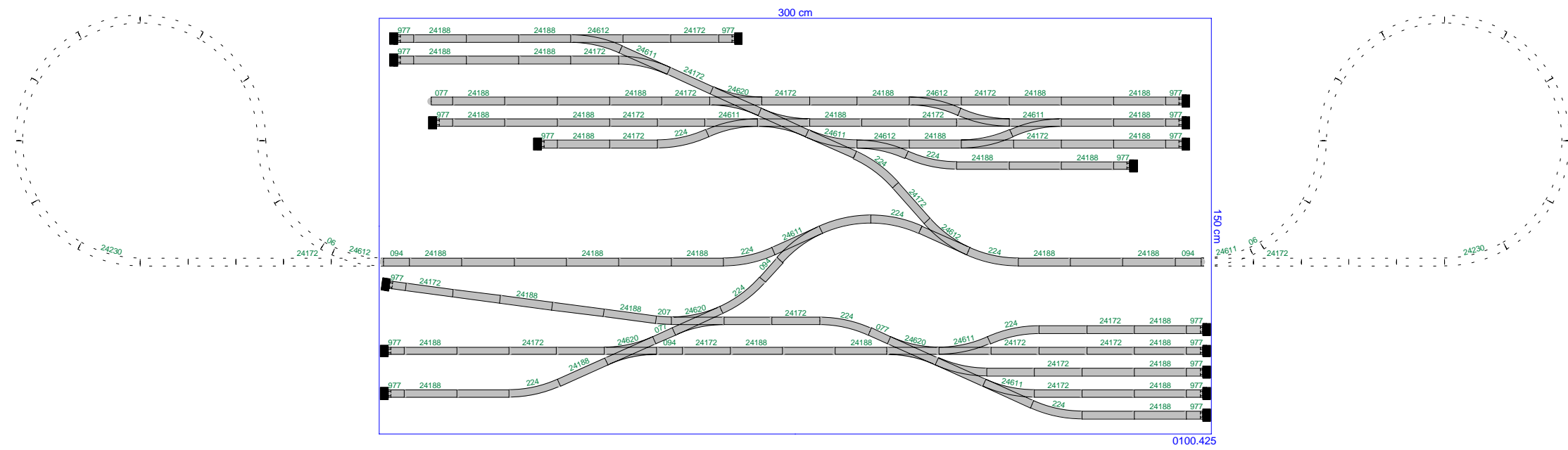
44 x	Mä24188	Gleis gerade 188.3 mm
66 x	Mä24172	Gleis gerade Länge 171.7 mm
5 x	Mä24094	Gleis gerade Länge 94.2 mm
16 x	Mä24077	Gleis gerade Länge 77.5 mm
21 x	Mä24977	Prellbock Länge 77.5 mm
14 x	Mä24230	Gleis gebogen 1/1 Radius 437.5 mm Parallelkreis
14 x	Mä24224	Gleis gebogen Gegenbogen für Weichen
10 x	Mä24611	Weiche links Radius 437.5 mm Parallelkreis
9 x	Mä24612	Weiche rechts Radius 437.5 mm Parallelkreis
5 x	Mä24620	Doppelte Kreuzungs-Weiche Parallelkreis
1 x	Mä7294	Ferngesteuerte Schiebebühne
10 x	Mä24951	Übergangs-Gleis M Länge 180 mm



Stückliste Märklin H0 C-Gleis

Gleisplan: 0100424

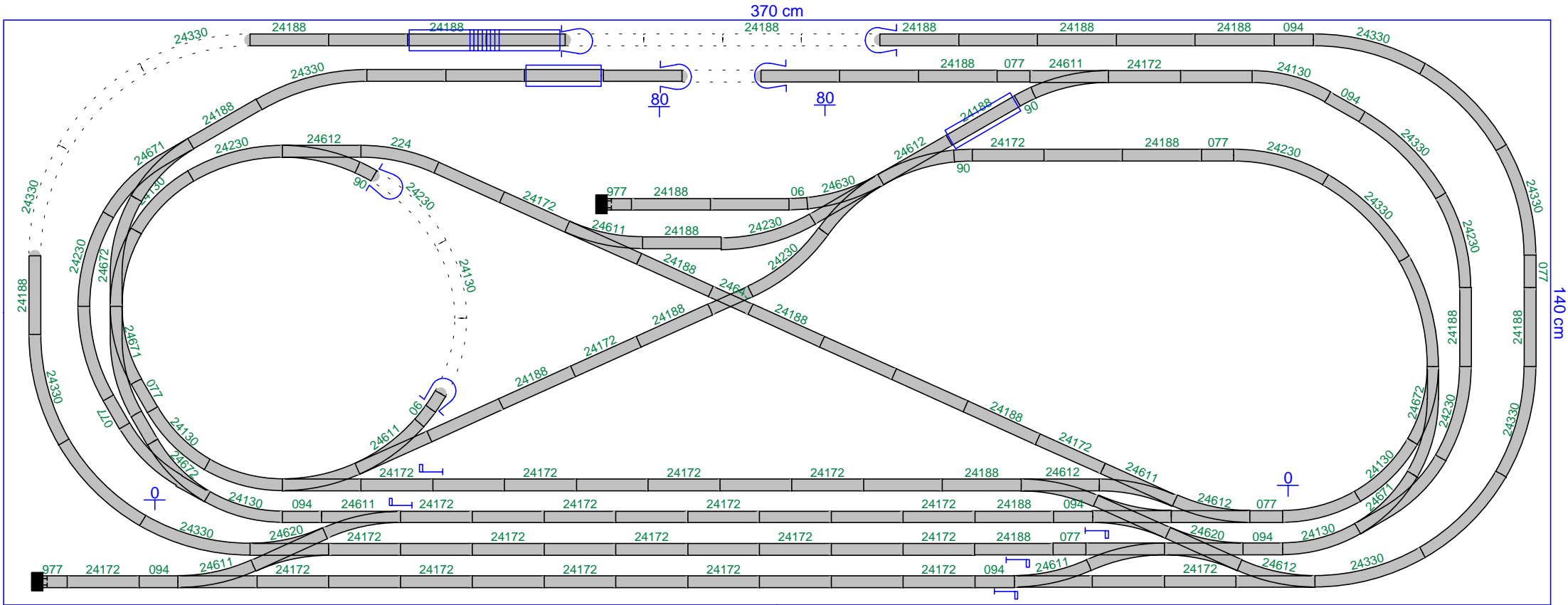
- 48 x Mä24188 Gleis gerade 188.3 mm
- 33 x Mä24172 Gleis gerade Länge 171.7 mm
- 5 x Mä24094 Gleis gerade Länge 94.2 mm
- 14 x Mä24077 Gleis gerade Länge 77.5 mm
- 4 x Mä24977 Prellbock Länge 77.5 mm
- 1 x Mä24330 Gleis gebogen 1/1 Radius 515 mm Parallelkreis
- 7 x Mä24230 Gleis gebogen 1/1 Radius 437.5 mm Parallelkreis
- 3 x Mä24215 Gleis gebogen 1/2 Radius 437.5 mm Parallelkreis
- 13 x Mä24224 Gleis gebogen Gegenbogen für Weichen
- 6 x Mä24206 Gleis gebogen Ergänzungsstück
- 18 x Mä24130 Gleis gebogen 1/1 Radius 360 mm Normalkreis
- 1 x Mä24107 Gleis gebogen 1/4 Radius 360 mm Normalkreis
- 11 x Mä24611 Weiche links Radius 437.5 mm Parallelkreis
- 3 x Mä24612 Weiche rechts Radius 437.5 mm Parallelkreis
- 5 x Mä24620 Doppelte Kreuzungsweiche Parallelkreis
- 1 x Mä7286 Ferngesteuerte Drehscheibe 310 mm
- 9 x Mä7287:3 Erweiterung zur Drehscheibe
- 10 x Mä24922 Übergangsgleis K Länge 180 mm



Stückliste Märklin H0 C-Gleis

Gleisplan: 0100425

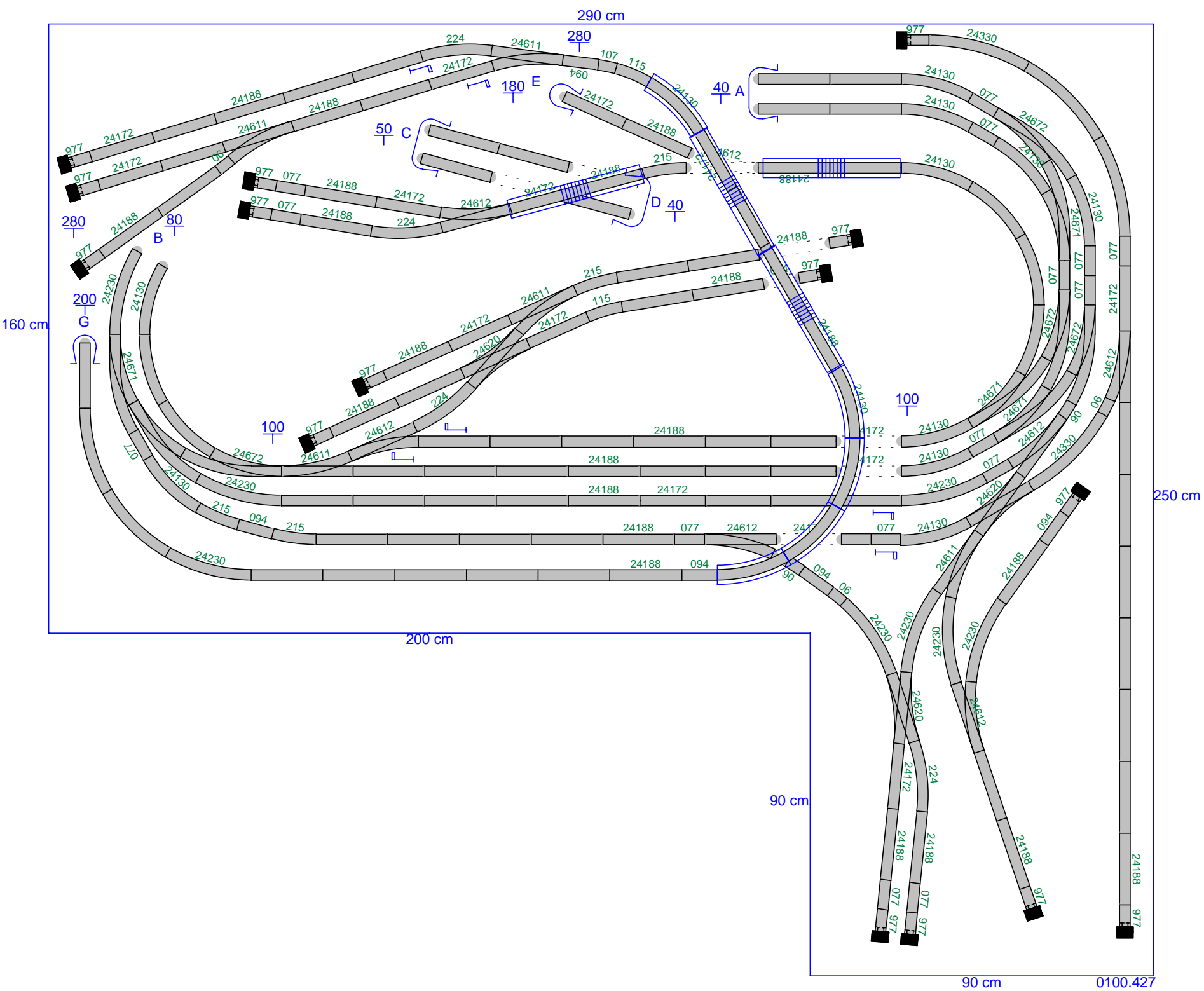
55 x Mä24188 Gleis gerade 188.3 mm
38 x Mä24172 Gleis gerade Länge 171.7 mm
4 x Mä24094 Gleis gerade Länge 94.2 mm
3 x Mä24077 Gleis gerade Länge 77.5 mm
17 x Mä24977 Prellbock Länge 77.5 mm
22 x Mä24230 Gleis gebogen 1/1 Radius 437.5 mm Parallelkreis
1 x Mä24207 Gleis gebogen 1/4 Radius 437.5 mm Parallelkreis
12 x Mä24224 Gleis gebogen Gegenbogen für Weichen
2 x Mä24206 Gleis gebogen Ergänzungsstück
10 x Mä24611 Weiche links Radius 437.5 mm Parallelkreis
6 x Mä24612 Weiche rechts Radius 437.5 mm Parallelkreis
5 x Mä24620 Doppelte Kreuzungsweiche Parallelkreis



Stückliste Märklin H0 C-Gleis

Gleisplan: 0100426

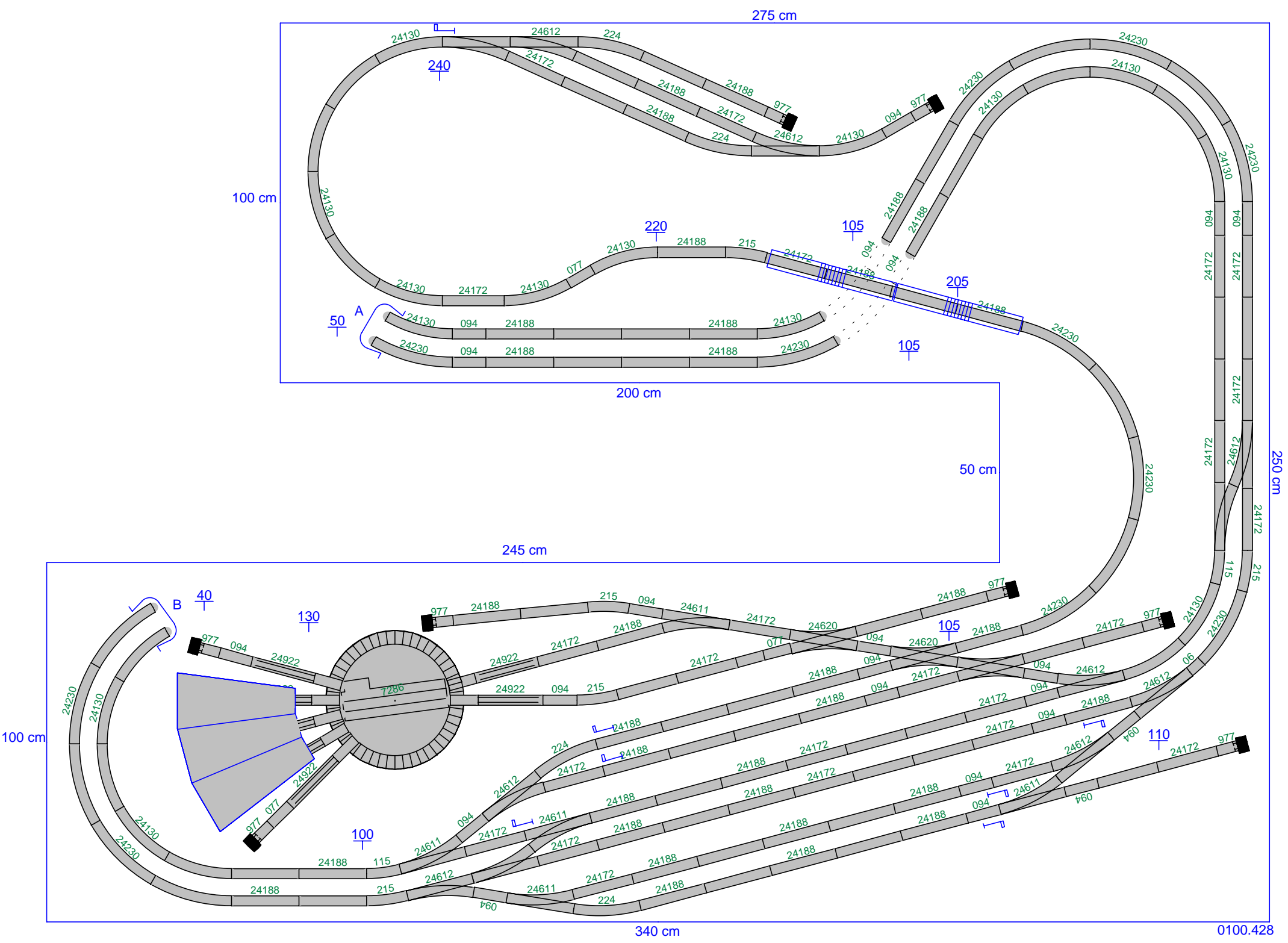
- 43 x Mä24188 Gleis gerade 188.3 mm
- 44 x Mä24172 Gleis gerade Länge 171.7 mm
- 7 x Mä24094 Gleis gerade Länge 94.2 mm
- 8 x Mä24077 Gleis gerade Länge 77.5 mm
- 2 x Mä24977 Prellbock Länge 77.5 mm
- 16 x Mä24330 Gleis gebogen 1/1 Radius 515 mm Parallelkreis
- 9 x Mä24230 Gleis gebogen 1/1 Radius 437.5 mm Parallelkreis
- 1 x Mä24224 Gleis gebogen Gegenbogen für Weichen
- 6 x Mä24206 Gleis gebogen Ergänzungsstück
- 10 x Mä24130 Gleis gebogen 1/1 Radius 360 mm Normalkreis
- 9 x Mä24611 Weiche links Radius 437.5 mm Parallelkreis
- 5 x Mä24612 Weiche rechts Radius 437.5 mm Parallelkreis
- 3 x Mä24671 Kurvenweiche links
- 3 x Mä24672 Kurvenweiche rechts
- 3 x Mä24620 Doppelte Kreuzungsweiche Parallelkreis
- 1 x Mä24630 Dreiwegweiche Radius 437.5 mm, Länge 188,3 mm
- 1 x Mä24649 Kreuzung 48.6°



Stückliste Märklin H0 C-Gleis

Gleisplan: 0100427

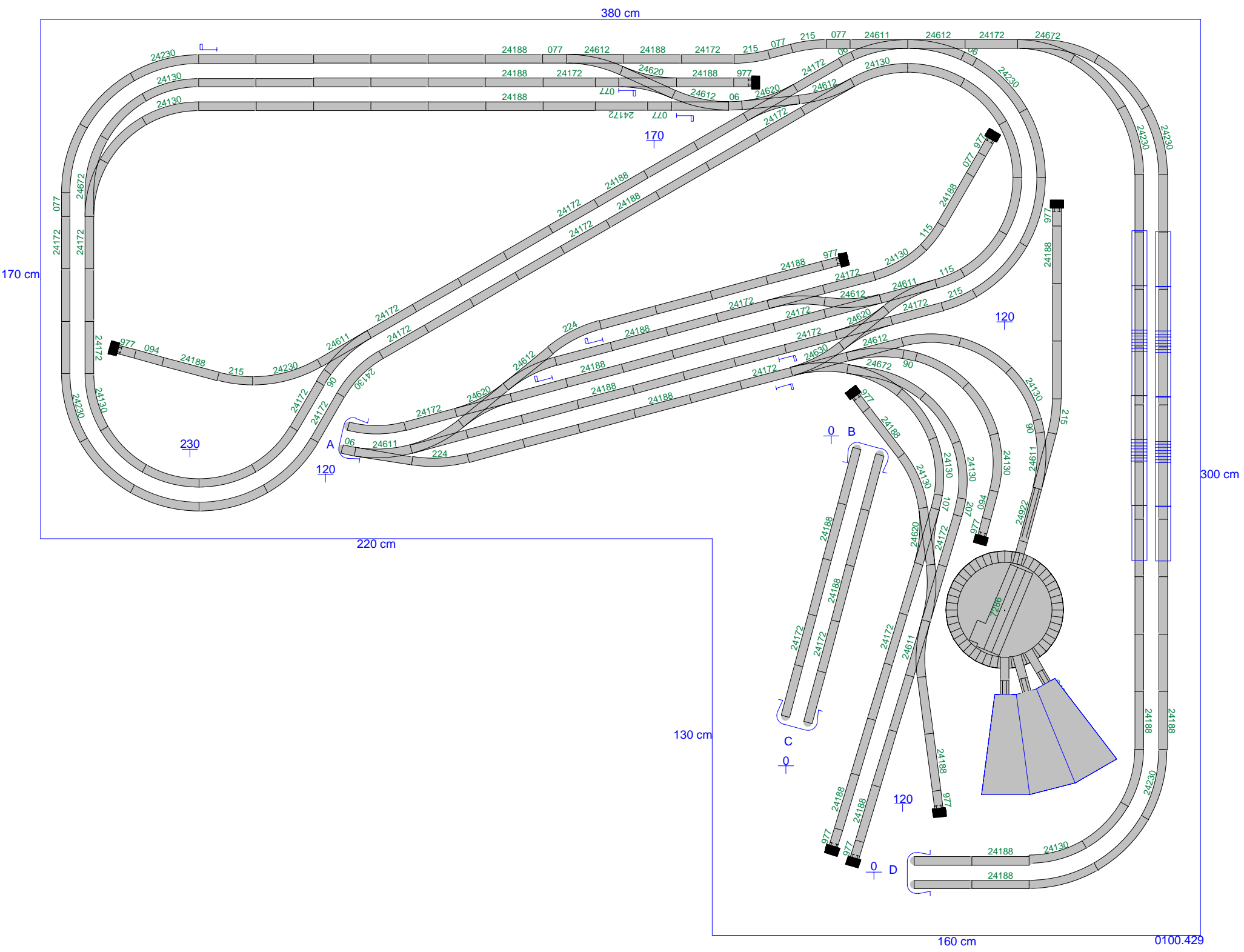
100 x Mä24188 Gleis gerade 188.3 mm
56 x Mä24172 Gleis gerade Länge 171.7 mm
6 x Mä24094 Gleis gerade Länge 94.2 mm
20 x Mä24077 Gleis gerade Länge 77.5 mm
15 x Mä24977 Prellbock Länge 77.5 mm
7 x Mä24330 Gleis gebogen 1/1 Radius 515 mm Parallelkreis
17 x Mä24230 Gleis gebogen 1/1 Radius 437.5 mm Parallelkreis
6 x Mä24215 Gleis gebogen 1/2 Radius 437.5 mm Parallelkreis
5 x Mä24224 Gleis gebogen Gegenbogen für Weichen
6 x Mä24206 Gleis gebogen Ergänzungsstück
43 x Mä24130 Gleis gebogen 1/1 Radius 360 mm Normalkreis
4 x Mä24115 Gleis gebogen 1/2 Radius 360 mm Normalkreis
1 x Mä24107 Gleis gebogen 1/4 Radius 360 mm Normalkreis
5 x Mä24611 Weiche links Radius 437.5 mm Parallelkreis
7 x Mä24612 Weiche rechts Radius 437.5 mm Parallelkreis
7 x Mä24671 Kurvenweiche links
6 x Mä24672 Kurvenweiche rechts
3 x Mä24620 Doppelte Kreuzungsweiche Parallelkreis



Stückliste Märklin H0 C-Gleis

Gleisplan: 0100428

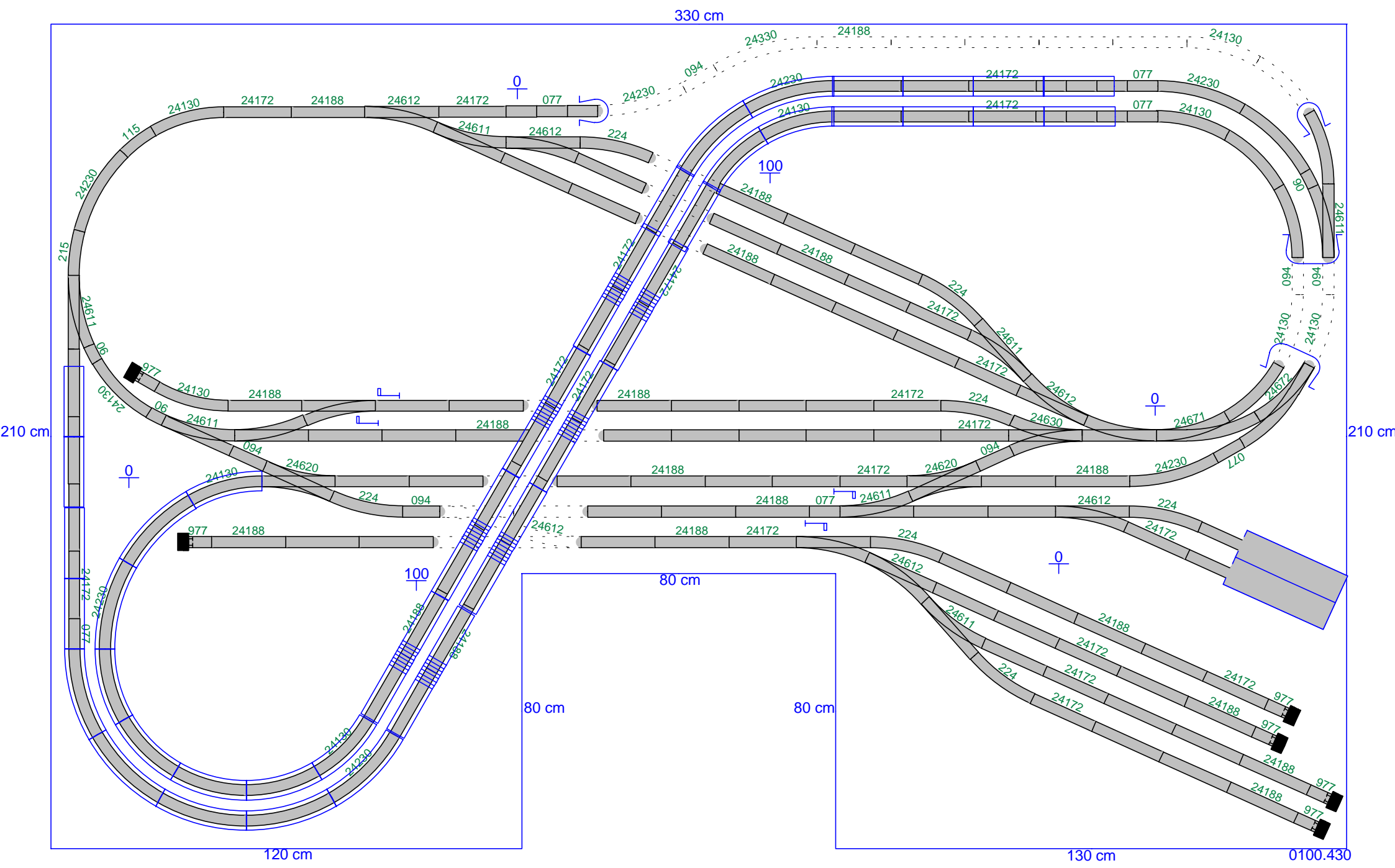
86 x Mä24188 Gleis gerade 188.3 mm
93 x Mä24172 Gleis gerade Länge 171.7 mm
24 x Mä24094 Gleis gerade Länge 94.2 mm
7 x Mä24077 Gleis gerade Länge 77.5 mm
8 x Mä24977 Prellbock Länge 77.5 mm
26 x Mä24230 Gleis gebogen 1/1 Radius 437.5 mm Parallelkreis
7 x Mä24215 Gleis gebogen 1/2 Radius 437.5 mm Parallelkreis
12 x Mä24224 Gleis gebogen Gegenbogen für Weichen
3 x Mä24206 Gleis gebogen Ergänzungsstück
43 x Mä24130 Gleis gebogen 1/1 Radius 360 mm Normalkreis
2 x Mä24115 Gleis gebogen 1/2 Radius 360 mm Normalkreis
12 x Mä24611 Weiche links Radius 437.5 mm Parallelkreis
12 x Mä24612 Weiche rechts Radius 437.5 mm Parallelkreis
2 x Mä24671 Kurvenweiche links
3 x Mä24620 Doppelte Kreuzungsweiche Parallelkreis
2 x Mä24630 Dreiwegweiche Radius 437.5 mm, Länge 188,3 mm
1 x Mä7286 Ferngesteuerte Drehscheibe 310 mm
6 x Mä7287:3 Erweiterung zur Drehscheibe
7 x Mä24922 Übergangsgleis K Länge 180 mm



Stückliste Märklin H0 C-Gleis

Gleisplan: 0100429

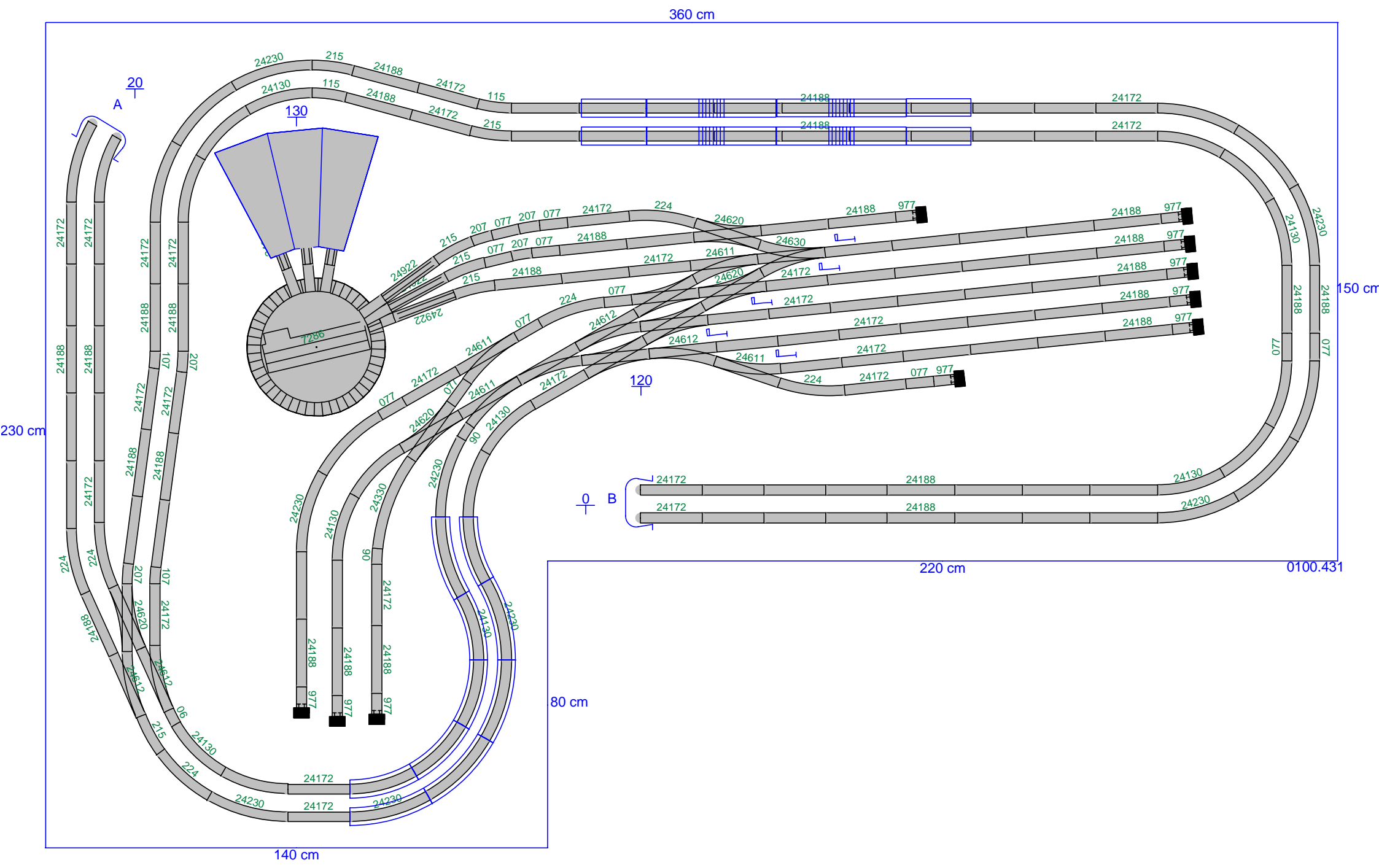
93 x Mä24188 Gleis gerade 188.3 mm
56 x Mä24172 Gleis gerade Länge 171.7 mm
2 x Mä24094 Gleis gerade Länge 94.2 mm
7 x Mä24077 Gleis gerade Länge 77.5 mm
10 x Mä24977 Prellbock Länge 77.5 mm
32 x Mä24230 Gleis gebogen 1/1 Radius 437.5 mm Parallelkreis
6 x Mä24215 Gleis gebogen 1/2 Radius 437.5 mm Parallelkreis
1 x Mä24207 Gleis gebogen 1/4 Radius 437.5 mm Parallelkreis
2 x Mä24224 Gleis gebogen Gegenbogen für Weichen
7 x Mä24206 Gleis gebogen Ergänzungsstück
44 x Mä24130 Gleis gebogen 1/1 Radius 360 mm Normalkreis
3 x Mä24115 Gleis gebogen 1/2 Radius 360 mm Normalkreis
1 x Mä24107 Gleis gebogen 1/4 Radius 360 mm Normalkreis
8 x Mä24611 Weiche links Radius 437.5 mm Parallelkreis
8 x Mä24612 Weiche rechts Radius 437.5 mm Parallelkreis
3 x Mä24672 Kurvenweiche rechts
5 x Mä24620 Doppelte Kreuzungsweiche Parallelkreis
1 x Mä24630 Dreiwegweiche Radius 437.5 mm, Länge 188,3 mm
1 x Mä7286 Ferngesteuerte Drehscheibe 310 mm
3 x Mä7287:3 Erweiterung zur Drehscheibe
4 x Mä24922 Übergangsgleis K Länge 180 mm



Stückliste Märklin H0 C-Gleis

Gleisplan: 0100430

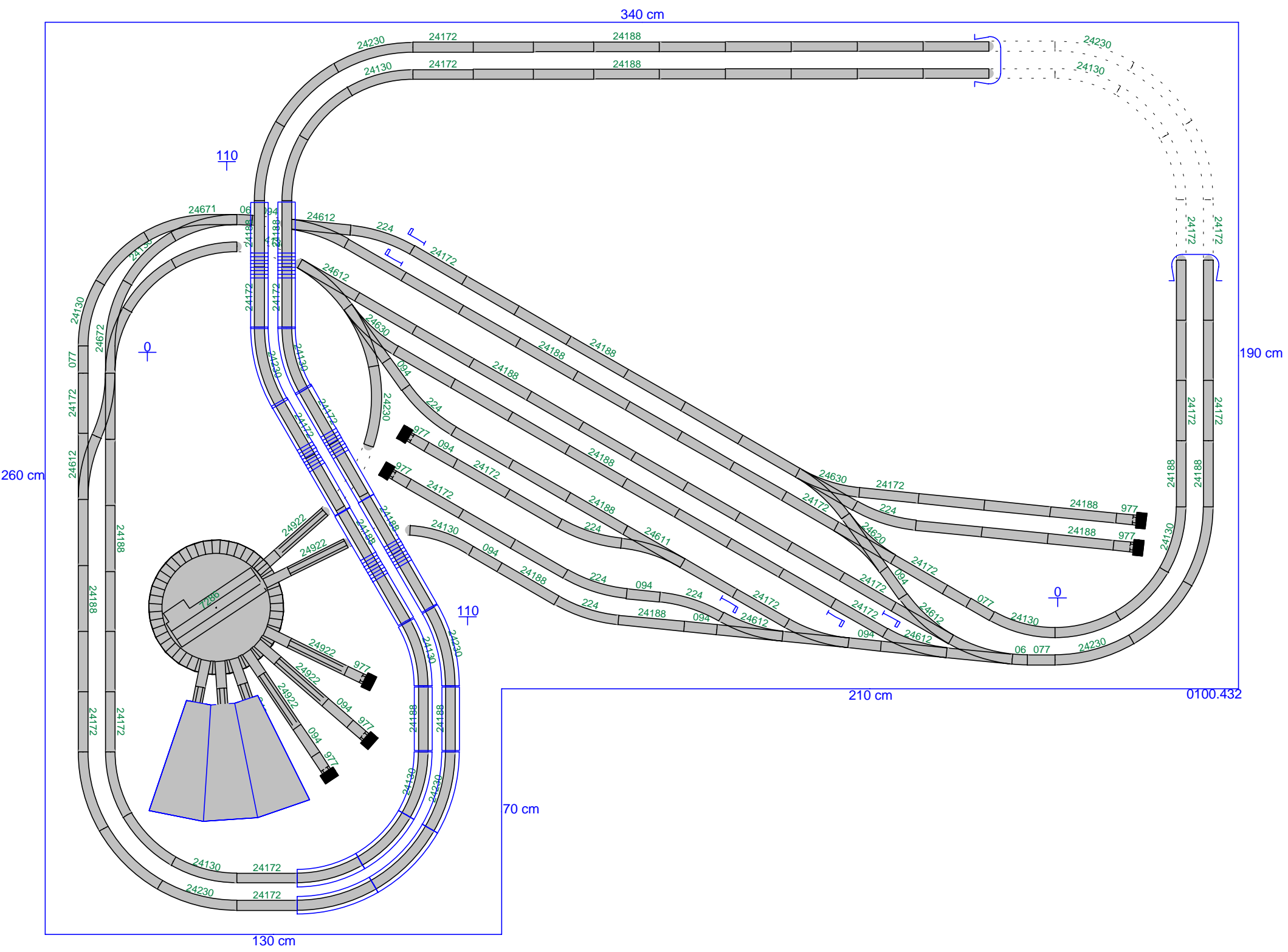
68 x	Mä24188	Gleis gerade 188.3 mm
52 x	Mä24172	Gleis gerade Länge 171.7 mm
6 x	Mä24094	Gleis gerade Länge 94.2 mm
14 x	Mä24077	Gleis gerade Länge 77.5 mm
6 x	Mä24977	Prellbock Länge 77.5 mm
1 x	Mä24330	Gleis gebogen 1/1 Radius 515 mm Parallelkreis
14 x	Mä24230	Gleis gebogen 1/1 Radius 437.5 mm Parallelkreis
1 x	Mä24215	Gleis gebogen 1/2 Radius 437.5 mm Parallelkreis
7 x	Mä24224	Gleis gebogen Gegenbogen für Weichen
3 x	Mä24206	Gleis gebogen Ergänzungsstück
20 x	Mä24130	Gleis gebogen 1/1 Radius 360 mm Normalkreis
1 x	Mä24115	Gleis gebogen 1/2 Radius 360 mm Normalkreis
9 x	Mä24611	Weiche links Radius 437.5 mm Parallelkreis
9 x	Mä24612	Weiche rechts Radius 437.5 mm Parallelkreis
1 x	Mä24671	Kurvenweiche links
1 x	Mä24672	Kurvenweiche rechts
2 x	Mä24620	Doppelte Kreuzungs-Weiche Parallelkreis
1 x	Mä24630	Dreiwegweiche Radius 437.5 mm, Länge 188,3 mm



Stückliste Märklin H0 C-Gleis

Gleisplan: 0100431

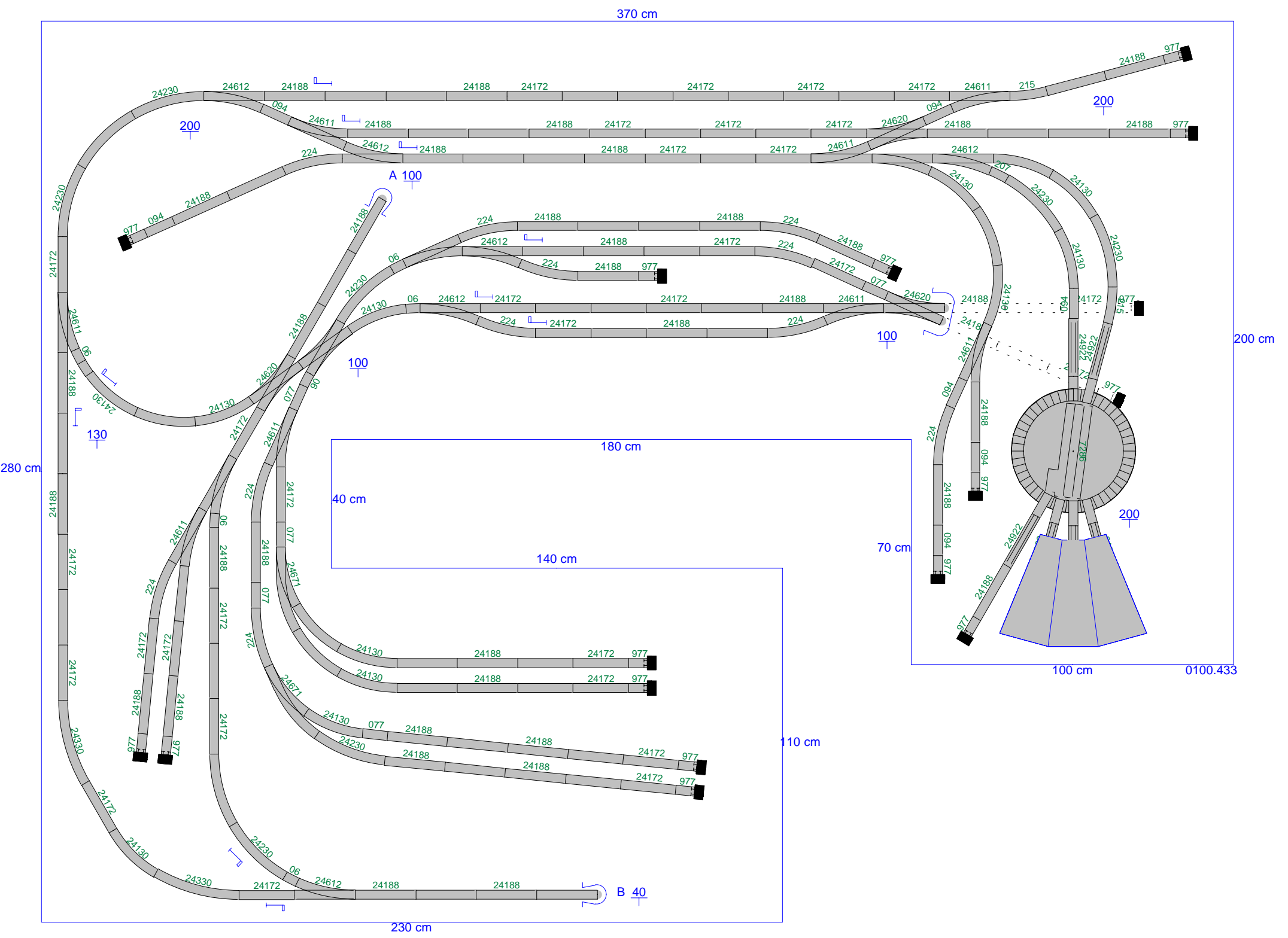
129 x Mä24188 Gleis gerade 188.3 mm
90 x Mä24172 Gleis gerade Länge 171.7 mm
2 x Mä24094 Gleis gerade Länge 94.2 mm
15 x Mä24077 Gleis gerade Länge 77.5 mm
10 x Mä24977 Prellbock Länge 77.5 mm
1 x Mä24330 Gleis gebogen 1/1 Radius 515 mm Parallelkreis
32 x Mä24230 Gleis gebogen 1/1 Radius 437.5 mm Parallelkreis
6 x Mä24215 Gleis gebogen 1/2 Radius 437.5 mm Parallelkreis
5 x Mä24207 Gleis gebogen 1/4 Radius 437.5 mm Parallelkreis
13 x Mä24224 Gleis gebogen Gegenbogen für Weichen
5 x Mä24206 Gleis gebogen Ergänzungsstück
34 x Mä24130 Gleis gebogen 1/1 Radius 360 mm Normalkreis
2 x Mä24115 Gleis gebogen 1/2 Radius 360 mm Normalkreis
2 x Mä24107 Gleis gebogen 1/4 Radius 360 mm Normalkreis
9 x Mä24611 Weiche links Radius 437.5 mm Parallelkreis
10 x Mä24612 Weiche rechts Radius 437.5 mm Parallelkreis
7 x Mä24620 Doppelte Kreuzungsweiche Parallelkreis
1 x Mä24630 Dreiwegweiche Radius 437.5 mm, Länge 188,3 mm
1 x Mä7286 Ferngesteuerte Drehscheibe 310 mm
5 x Mä7287:3 Erweiterung zur Drehscheibe
6 x Mä24922 Übergangsgleis K Länge 180 mm



Stückliste Märklin H0 C-Gleis

Gleisplan: 0100432

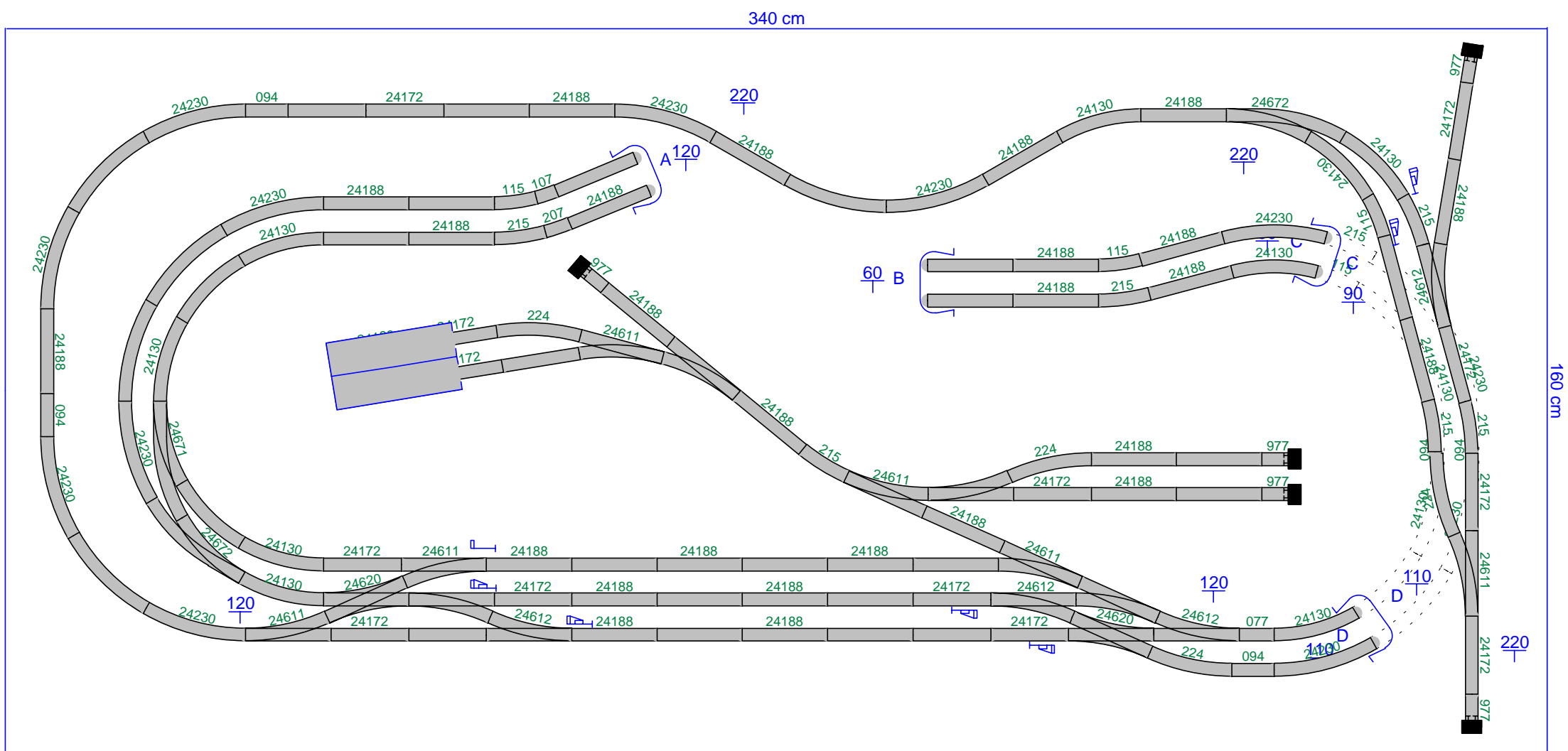
54 x Mä24188 Gleis gerade 188.3 mm
60 x Mä24172 Gleis gerade Länge 171.7 mm
10 x Mä24094 Gleis gerade Länge 94.2 mm
4 x Mä24077 Gleis gerade Länge 77.5 mm
7 x Mä24977 Prellbock Länge 77.5 mm
19 x Mä24230 Gleis gebogen 1/1 Radius 437.5 mm Parallelkreis
7 x Mä24224 Gleis gebogen Gegenbogen für Weichen
2 x Mä24206 Gleis gebogen Ergänzungsstück
26 x Mä24130 Gleis gebogen 1/1 Radius 360 mm Normalkreis
1 x Mä24611 Weiche links Radius 437.5 mm Parallelkreis
9 x Mä24612 Weiche rechts Radius 437.5 mm Parallelkreis
1 x Mä24671 Kurvenweiche links
1 x Mä24672 Kurvenweiche rechts
1 x Mä24620 Doppelte Kreuzungsweiche Parallelkreis
2 x Mä24630 Dreiwegweiche Radius 437.5 mm, Länge 188,3 mm
1 x Mä7286 Ferngesteuerte Drehscheibe 310 mm
7 x Mä7287:3 Erweiterung zur Drehscheibe
8 x Mä24922 Übergangsgleis K Länge 180 mm



Stückliste Märklin H0 C-Gleis

Gleisplan: 0100433

142 x Mä24188 Gleis gerade 188.3 mm
83 x Mä24172 Gleis gerade Länge 171.7 mm
8 x Mä24094 Gleis gerade Länge 94.2 mm
7 x Mä24077 Gleis gerade Länge 77.5 mm
16 x Mä24977 Prellbock Länge 77.5 mm
2 x Mä24330 Gleis gebogen 1/1 Radius 515 mm Parallelkreis
14 x Mä24230 Gleis gebogen 1/1 Radius 437.5 mm Parallelkreis
2 x Mä24215 Gleis gebogen 1/2 Radius 437.5 mm Parallelkreis
1 x Mä24207 Gleis gebogen 1/4 Radius 437.5 mm Parallelkreis
18 x Mä24224 Gleis gebogen Gegenbogen für Weichen
11 x Mä24206 Gleis gebogen Ergänzungsstück
41 x Mä24130 Gleis gebogen 1/1 Radius 360 mm Normalkreis
4 x Mä24115 Gleis gebogen 1/2 Radius 360 mm Normalkreis
14 x Mä24611 Weiche links Radius 437.5 mm Parallelkreis
11 x Mä24612 Weiche rechts Radius 437.5 mm Parallelkreis
6 x Mä24671 Kurvenweiche links
4 x Mä24672 Kurvenweiche rechts
4 x Mä24620 Doppelte Kreuzungsweiche Parallelkreis
1 x Mä7286 Ferngesteuerte Drehscheibe 310 mm
5 x Mä7287:3 Erweiterung zur Drehscheibe
6 x Mä24922 Übergangsgleis K Länge 180 mm



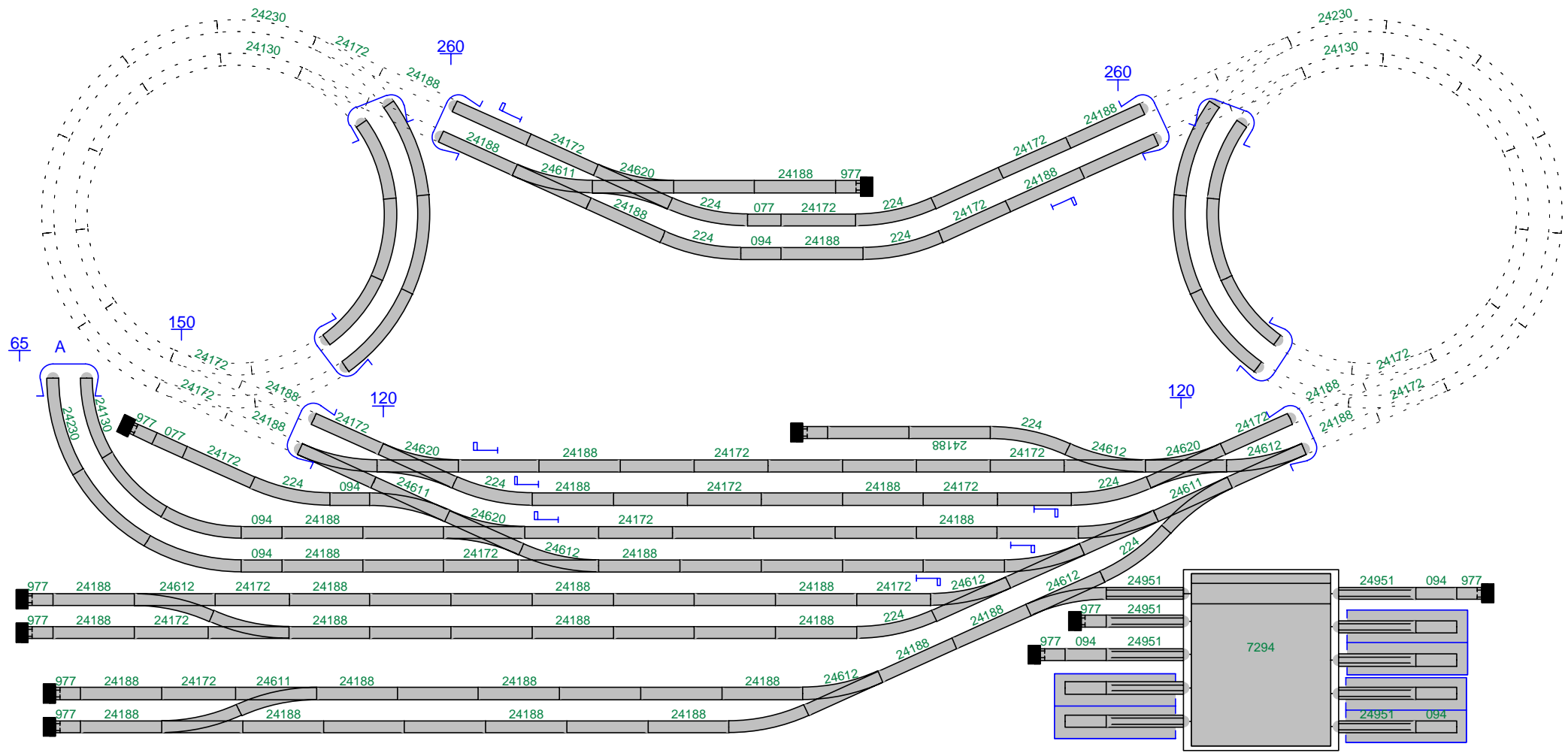
Stückliste Märklin H0 C-Gleis

Gleisplan: 0100434

114 x Mä24188 Gleis gerade 188.3 mm
19 x Mä24172 Gleis gerade Länge 171.7 mm
10 x Mä24094 Gleis gerade Länge 94.2 mm
5 x Mä24077 Gleis gerade Länge 77.5 mm
5 x Mä24977 Prellbock Länge 77.5 mm
29 x Mä24230 Gleis gebogen 1/1 Radius 437.5 mm Parallelkreis
8 x Mä24215 Gleis gebogen 1/2 Radius 437.5 mm Parallelkreis
2 x Mä24207 Gleis gebogen 1/4 Radius 437.5 mm Parallelkreis
4 x Mä24224 Gleis gebogen Gegenbogen für Weichen
36 x Mä24130 Gleis gebogen 1/1 Radius 360 mm Normalkreis
7 x Mä24115 Gleis gebogen 1/2 Radius 360 mm Normalkreis
2 x Mä24107 Gleis gebogen 1/4 Radius 360 mm Normalkreis
9 x Mä24611 Weiche links Radius 437.5 mm Parallelkreis
5 x Mä24612 Weiche rechts Radius 437.5 mm Parallelkreis
3 x Mä24671 Kurvenweiche links
4 x Mä24672 Kurvenweiche rechts
2 x Mä24620 Doppelte Kreuzungsweiche Parallelkreis

380 cm


190 cm



Stückliste Märklin H0 C-Gleis

Gleisplan: 0100435

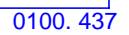
- 142 x Mä24188 Gleis gerade 188.3 mm
- 45 x Mä24172 Gleis gerade Länge 171.7 mm
- 12 x Mä24094 Gleis gerade Länge 94.2 mm
- 5 x Mä24077 Gleis gerade Länge 77.5 mm
- 10 x Mä24977 Prellbock Länge 77.5 mm
- 43 x Mä24230 Gleis gebogen 1/1 Radius 437.5 mm Parallelkreis
- 16 x Mä24224 Gleis gebogen Gegenbogen für Weichen
- 1 x Mä24206 Gleis gebogen Ergänzungsstück
- 50 x Mä24130 Gleis gebogen 1/1 Radius 360 mm Normalkreis
- 9 x Mä24611 Weiche links Radius 437.5 mm Parallelkreis
- 13 x Mä24612 Weiche rechts Radius 437.5 mm Parallelkreis
- 2 x Mä24671 Kurvenweiche links
- 2 x Mä24672 Kurvenweiche rechts
- 4 x Mä24620 Doppelte Kreuzungsweiche Parallelkreis
- 1 x Mä7294 Ferngesteuerte Schiebebühne
- 10 x Mä24951 Übergangsgleis M Länge 180 mm
- 3 x Mä7289 Lokschruppen 2-ständig



Stückliste Märklin H0 C-Gleis

Gleisplan: 0100436

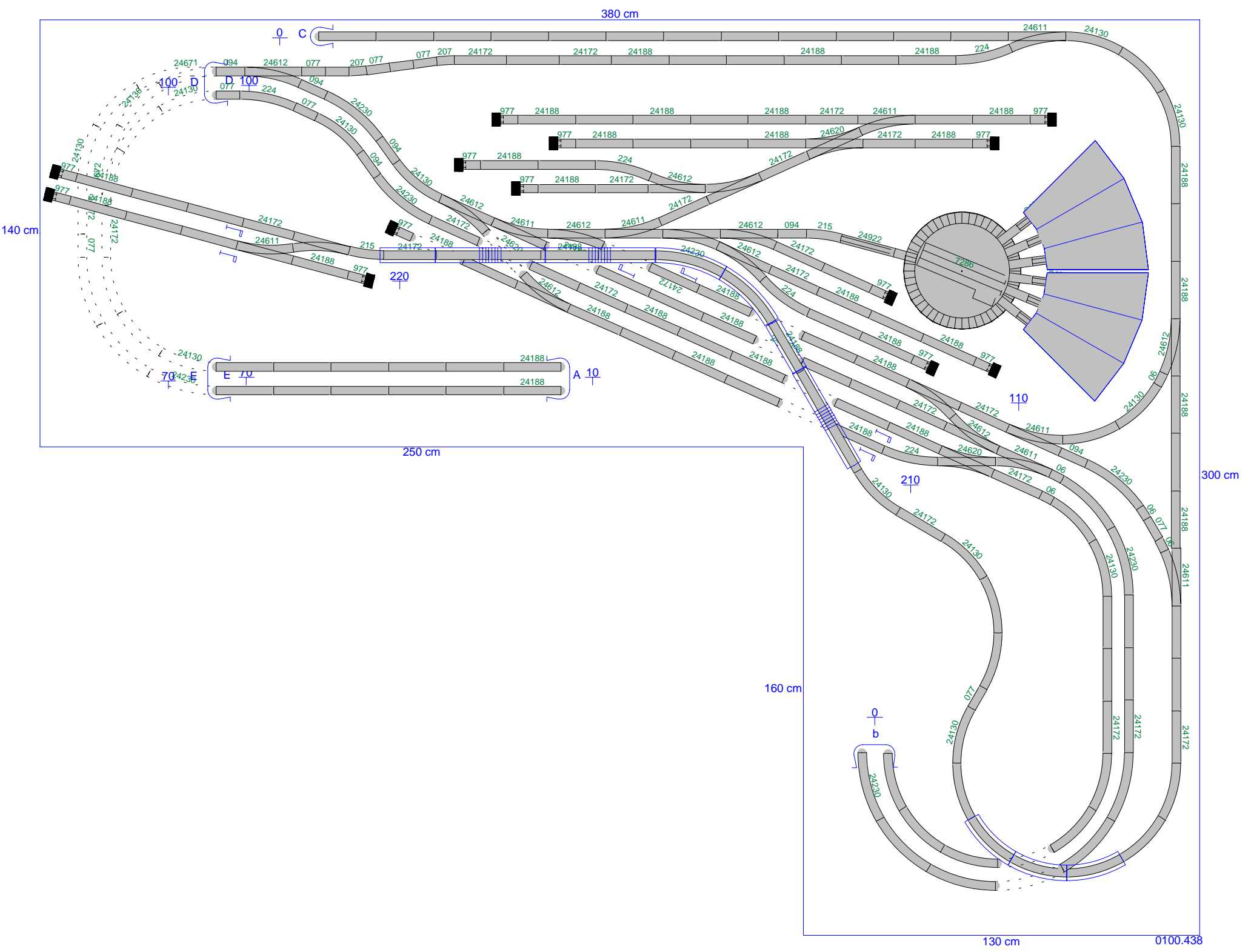
108 x Mä24188 Gleis gerade 188.3 m
72 x Mä24172 Gleis gerade Länge 171.7 mm
6 x Mä24094 Gleis gerade Länge 94.2 mm
3 x Mä24077 Gleis gerade Länge 77.5 mm
3 x Mä24977 Prellbock Länge 77.5 mm
36 x Mä24230 Gleis gebogen 1/1 Radius 437.5 mm Parallelkreis
1 x Mä24215 Gleis gebogen 1/2 Radius 437.5 mm Parallelkreis
4 x Mä24224 Gleis gebogen Gegenbogen für Weichen
1 x Mä24206 Gleis gebogen Ergänzungsstück
50 x Mä24130 Gleis gebogen 1/1 Radius 360 mm Normalkreis
1 x Mä24115 Gleis gebogen 1/2 Radius 360 mm Normalkreis
1 x Mä24611 Weiche links Radius 437.5 mm Parallelkreis
7 x Mä24612 Weiche rechts Radius 437.5 mm Parallelkreis
5 x Mä24671 Kurvenweiche links
5 x Mä24672 Kurvenweiche rechts
1 x Mä24620 Doppelte Kreuzungsweiche Parallelkreis
1 x Mä24630 Dreiwegweiche Radius 437.5 mm, Länge 188,3 mm
1 x Mä7294 Ferngesteuerte Schiebebühne
10 x Mä24951 Übergangsgleis M Länge 180 mm



Stückliste Märklin H0 C-Gleis

Gleisplan: 0100437

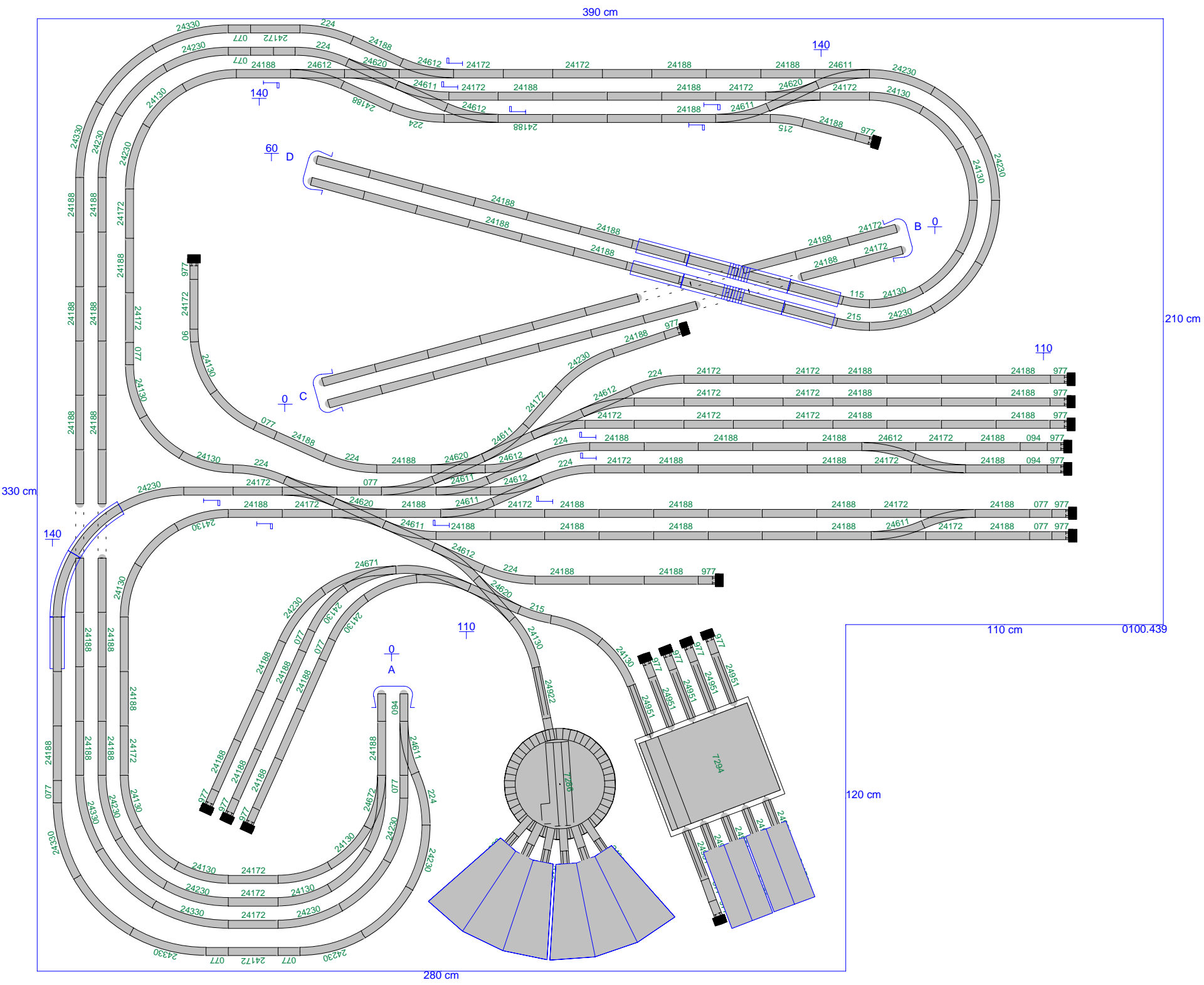
121 x Mä24188 Gleis gerade 188.3 mm
46 x Mä24172 Gleis gerade Länge 171.7 mm
23 x Mä24094 Gleis gerade Länge 94.2 mm
17 x Mä24077 Gleis gerade Länge 77.5 mm
13 x Mä24977 Prellbock Länge 77.5 mm
8 x Mä24330 Gleis gebogen 1/1 Radius 515 mm Parallelkreis
21 x Mä24230 Gleis gebogen 1/1 Radius 437.5 mm Parallelkreis
8 x Mä24215 Gleis gebogen 1/2 Radius 437.5 mm Parallelkreis
14 x Mä24224 Gleis gebogen Gegenbogen für Weichen
1 x Mä24206 Gleis gebogen Ergänzungsstück
41 x Mä24130 Gleis gebogen 1/1 Radius 360 mm Normalkreis
6 x Mä24115 Gleis gebogen 1/2 Radius 360 mm Normalkreis
14 x Mä24611 Weiche links Radius 437.5 mm Parallelkreis
4 x Mä24612 Weiche rechts Radius 437.5 mm Parallelkreis
4 x Mä24671 Kurvenweiche links
7 x Mä24672 Kurvenweiche rechts
4 x Mä24620 Doppelte Kreuzungsweiche Parallelkreis
2 x Mä24630 Dreiwegweiche Radius 437.5 mm, Länge 188,3 mm
1 x Mä7294 Ferngesteuerte Schiebebühne
10 x Mä24951 Übergangsgleis M Länge 180 mm



Stückliste Märklin H0 C-Gleis

Gleisplan: 0100438

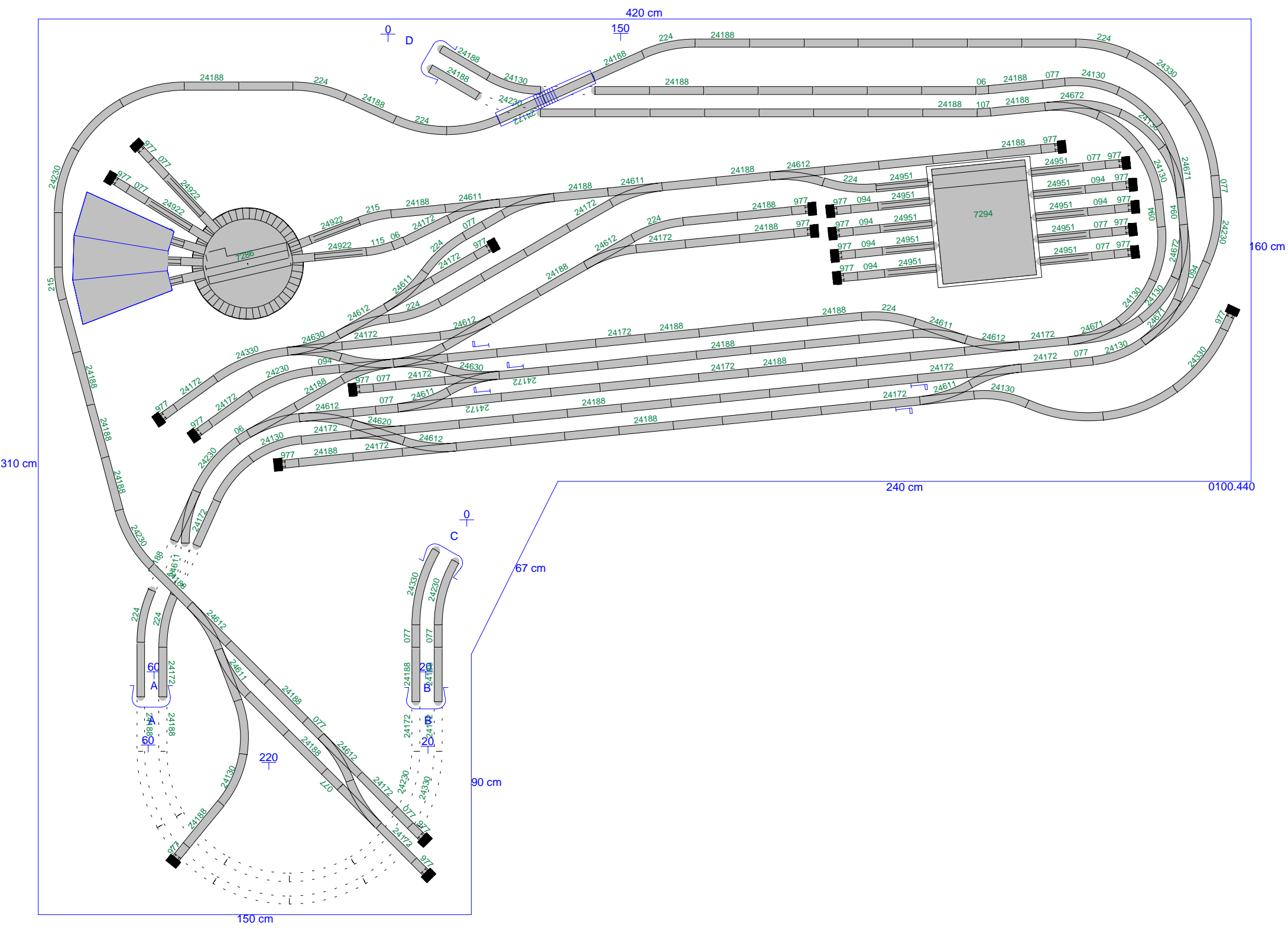
100 x Mä24188 Gleis gerade 188.3 mm
112 x Mä24172 Gleis gerade Länge 171.7 mm
6 x Mä24094 Gleis gerade Länge 94.2 mm
17 x Mä24077 Gleis gerade Länge 77.5 mm
13 x Mä24977 Prellbock Länge 77.5 mm
3 x Mä24330 Gleis gebogen 1/1 Radius 515 mm Parallelkreis
29 x Mä24230 Gleis gebogen 1/1 Radius 437.5 mm Parallelkreis
2 x Mä24215 Gleis gebogen 1/2 Radius 437.5 mm Parallelkreis
2 x Mä24207 Gleis gebogen 1/4 Radius 437.5 mm Parallelkreis
8 x Mä24224 Gleis gebogen Gegenbogen für Weichen
7 x Mä24206 Gleis gebogen Ergänzungsstück
43 x Mä24130 Gleis gebogen 1/1 Radius 360 mm Normalkreis
2 x Mä24107 Gleis gebogen 1/4 Radius 360 mm Normalkreis
11 x Mä24611 Weiche links Radius 437.5 mm Parallelkreis
13 x Mä24612 Weiche rechts Radius 437.5 mm Parallelkreis
3 x Mä24671 Kurvenweiche links
1 x Mä24672 Kurvenweiche rechts
3 x Mä24620 Doppelte Kreuzungsweiche Parallelkreis
1 x Mä24630 Dreiwegweiche Radius 437.5 mm, Länge 188,3 mm
1 x Mä7286 Ferngesteuerte Drehscheibe 310 mm
6 x Mä7287:3 Erweiterung zur Drehscheibe
7 x Mä24922 Übergangsgleis K Länge 180 mm



Stückliste Märklin H0 C-Gleis

Gleisplan: 0100439

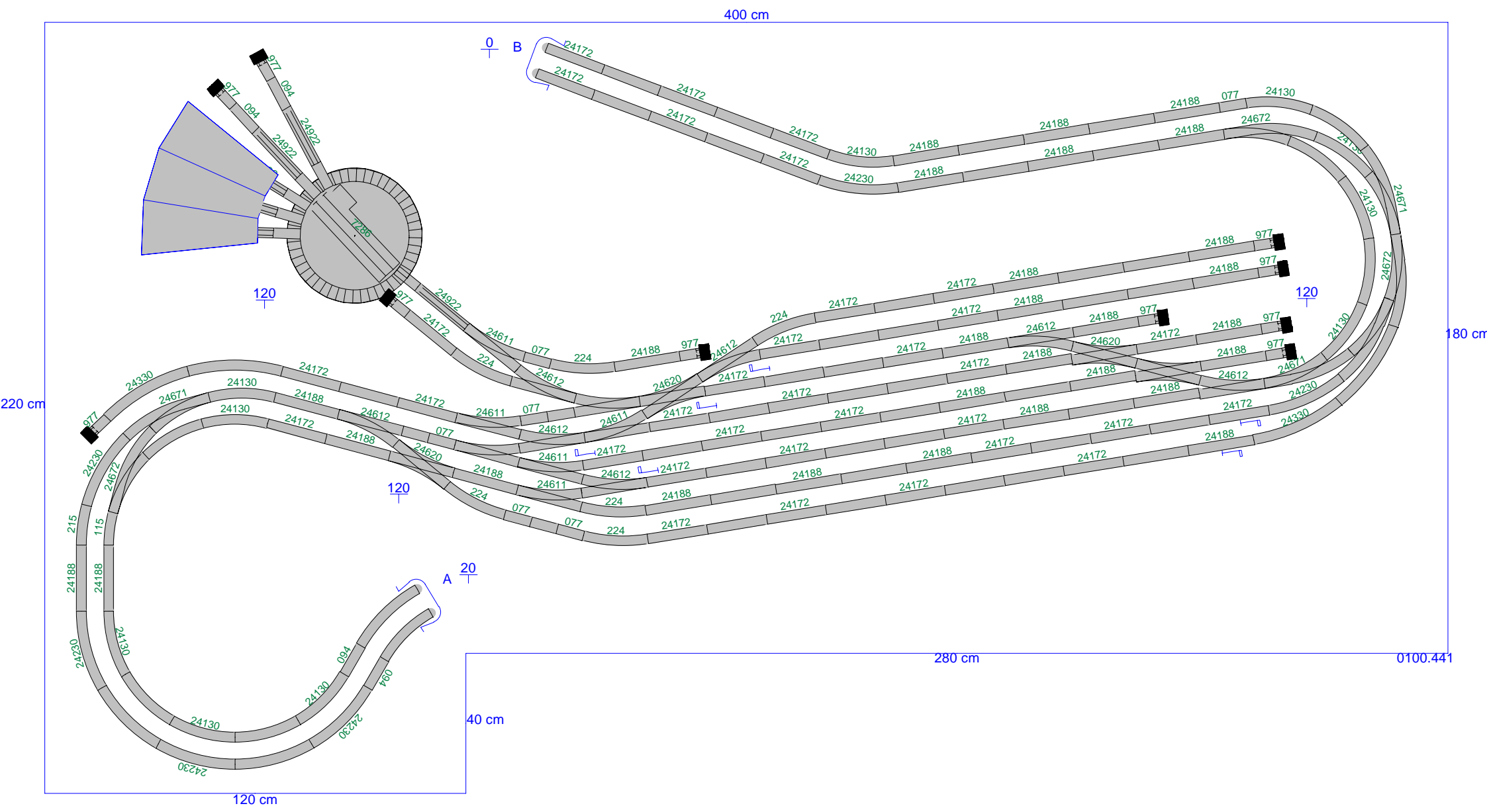
154 xMä24188	Gleis gerade 188.3 mm
52 xMä24172	Gleis gerade Länge 171.7 mm
6 xMä24094	Gleis gerade Länge 94.2 mm
23 xMä24077	Gleis gerade Länge 77.5 mm
19 xMä24977	Prellbock Länge 77.5 mm
16 xMä24330	Gleis gebogen 1/1 Radius 515 mm Parallelkreis
40 xMä24230	Gleis gebogen 1/1 Radius 437.5 mm Parallelkreis
4 xMä24215	Gleis gebogen 1/2 Radius 437.5 mm Parallelkreis
10 xMä24224	Gleis gebogen Gegenbogen für Weichen
1 xMä24206	Gleis gebogen Ergänzungsstück
38 xMä24130	Gleis gebogen 1/1 Radius 360 mm Normalkreis
2 xMä24115	Gleis gebogen 1/2 Radius 360 mm Normalkreis
11 xMä24611	Weiche links Radius 437.5 mm Parallelkreis
10 xMä24612	Weiche rechts Radius 437.5 mm Parallelkreis
2 xMä24671	Kurvenweiche links
1 xMä24672	Kurvenweiche rechts
6 xMä24620	Doppelte Kreuzungs-Weiche Parallelkreis
1 xMä7294	Ferngesteuerte Schiebebühne
1 xMä7286	Ferngesteuerte Drehscheibe 310 mm
6 xMä7287:3	Erweiterung zur Drehscheibe
10 xMä24951	Übergangs-Gleis M Länge 180 mm
7 xMä24922	Übergangs-Gleis K Länge 180 mm



Stückliste Märklin H0 C-Gleis

Gleisplan: 0100440

130 x	Mä24188	Gleis gerade 188.3 mm
85 x	Mä24172	Gleis gerade Länge 171.7 mm
14 x	Mä24094	Gleis gerade Länge 94.2 mm
26 x	Mä24077	Gleis gerade Länge 77.5 mm
23 x	Mä24977	Prellbock Länge 77.5 mm
13 x	Mä24330	Gleis gebogen 1/1 Radius 515 mm Parallelkreis
27 x	Mä24230	Gleis gebogen 1/1 Radius 437.5 mm Parallelkreis
4 x	Mä24215	Gleis gebogen 1/2 Radius 437.5 mm Parallelkreis
14 x	Mä24224	Gleis gebogen Gegenbogen für Weichen
7 x	Mä24206	Gleis gebogen Ergänzungsstück
33 x	Mä24130	Gleis gebogen 1/1 Radius 360 mm Normalkreis
3 x	Mä24115	Gleis gebogen 1/2 Radius 360 mm Normalkreis
1 x	Mä24107	Gleis gebogen 1/4 Radius 360 mm Normalkreis
11 x	Mä24611	Weiche links Radius 437.5 mm Parallelkreis
13 x	Mä24612	Weiche rechts Radius 437.5 mm Parallelkreis
3 x	Mä24671	Kurvenweiche links
8 x	Mä24672	Kurvenweiche rechts
1 x	Mä24620	Doppelte Kreuzungs-Weiche Parallelkreis
4 x	Mä24630	Dreiwegweiche Radius 437.5 mm, Länge 188,3 mm
1 x	Mä7294	Ferngesteuerte Schiebebühne
1 x	Mä7286	Ferngesteuerte Drehscheibe 310 mm
6 x	Mä7287:3	Erweiterung zur Drehscheibe
10 x	Mä24951	Übergangs-Gleis M Länge 180 mm
7 x	Mä24922	Übergangs-Gleis K Länge 180 mm



Stückliste Märklin H0 C-Gleis

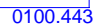
Gleisplan: 0100441

76 x Mä24188 Gleis gerade 188.3 mm
93 x Mä24172 Gleis gerade Länge 171.7 mm
6 x Mä24094 Gleis gerade Länge 94.2 mm
13 x Mä24077 Gleis gerade Länge 77.5 mm
10 x Mä24977 Prellbock Länge 77.5 mm
4 x Mä24330 Gleis gebogen 1/1 Radius 515 mm Parallelkreis
21 x Mä24230 Gleis gebogen 1/1 Radius 437.5 mm Parallelkreis
4 x Mä24215 Gleis gebogen 1/2 Radius 437.5 mm Parallelkreis
10 x Mä24224 Gleis gebogen Gegenbogen für Weichen
3 x Mä24206 Gleis gebogen Ergänzungsstück
30 x Mä24130 Gleis gebogen 1/1 Radius 360 mm Normalkreis
4 x Mä24115 Gleis gebogen 1/2 Radius 360 mm Normalkreis
9 x Mä24611 Weiche links Radius 437.5 mm Parallelkreis
9 x Mä24612 Weiche rechts Radius 437.5 mm Parallelkreis
3 x Mä24671 Kurvenweiche links
4 x Mä24672 Kurvenweiche rechts
4 x Mä24620 Doppelte Kreuzungsweiche Parallelkreis
1 x Mä7286 Ferngesteuerte Drehscheibe 310 mm
5 x Mä7287:3 Erweiterung zur Drehscheibe
6 x Mä24922 Übergangsgleis K Länge 180 mm

Stückliste Märklin H0 C-Gleis

Gleisplan: 0100442

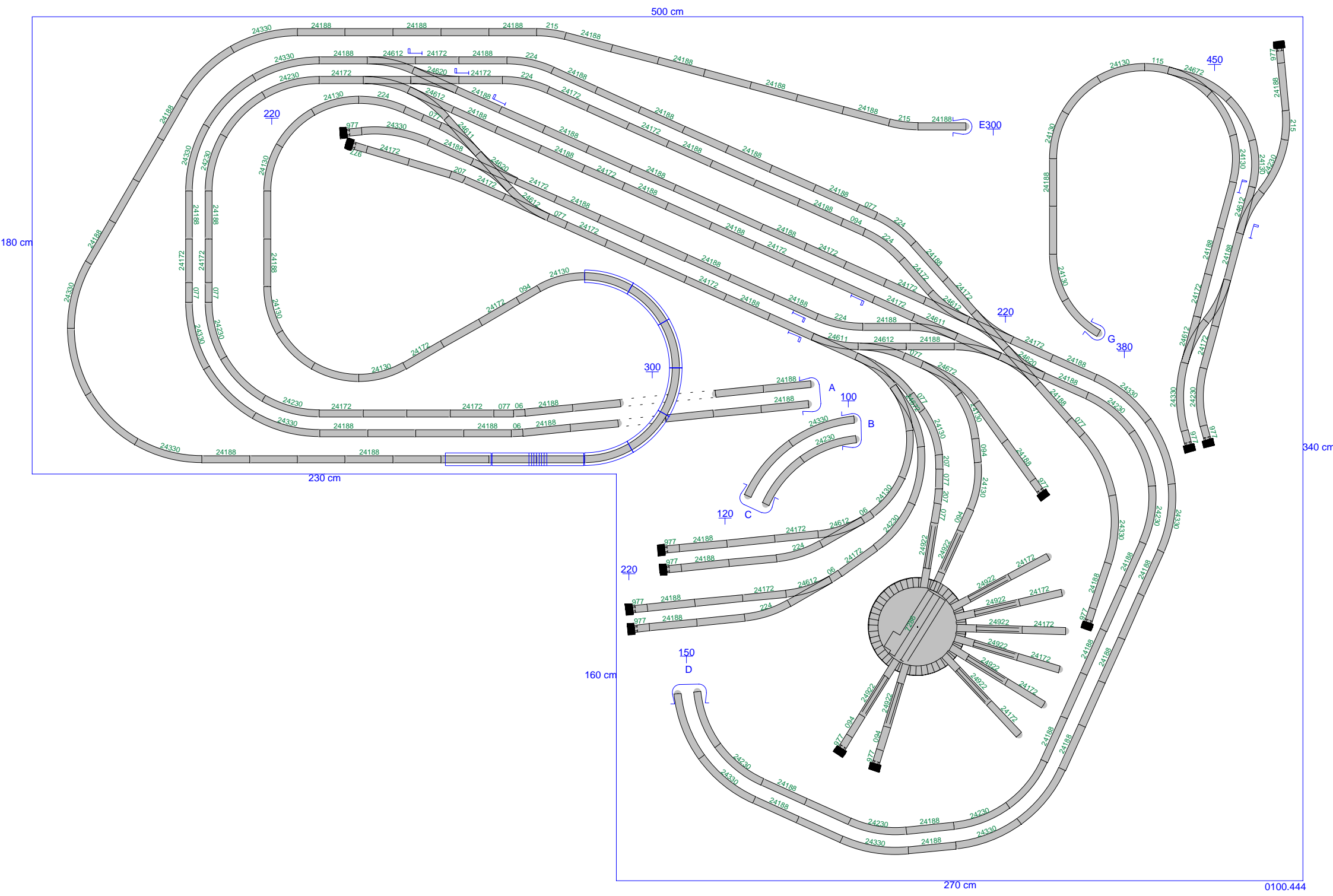
154 x Mä24188 Gleis gerade 188.3 mm
85 x Mä24172 Gleis gerade Länge 171.7 mm
14 x Mä24094 Gleis gerade Länge 94.2 mm
21 x Mä24077 Gleis gerade Länge 77.5 mm
16 x Mä24977 Prellbock Länge 77.5 mm
13 x Mä24330 Gleis gebogen 1/1 Radius 515 mm Parallelkreis
26 x Mä24230 Gleis gebogen 1/1 Radius 437.5 mm Parallelkreis
5 x Mä24215 Gleis gebogen 1/2 Radius 437.5 mm Parallelkreis
15 x Mä24224 Gleis gebogen Gegenbogen für Weichen
9 x Mä24206 Gleis gebogen Ergänzungsstück
32 x Mä24130 Gleis gebogen 1/1 Radius 360 mm Normalkreis
3 x Mä24115 Gleis gebogen 1/2 Radius 360 mm Normalkreis
1 x Mä24107 Gleis gebogen 1/4 Radius 360 mm Normalkreis
11 x Mä24611 Weiche links Radius 437.5 mm Parallelkreis
10 x Mä24612 Weiche rechts Radius 437.5 mm Parallelkreis
3 x Mä24671 Kurvenweiche links
8 x Mä24672 Kurvenweiche rechts
4 x Mä24620 Doppelte Kreuzungsweiche Parallelkreis
1 x Mä24630 Dreiwegweiche Radius 437.5 mm, Länge 188,3 mm
1 x Mä7286 Ferngesteuerte Drehscheibe 310 mm
6 x Mä7287:3 Erweiterung zur Drehscheibe
7 x Mä24922 Übergangsgleis K Länge 180 mm



Stückliste Märklin H0 C-Gleis

Gleisplan: 0100443

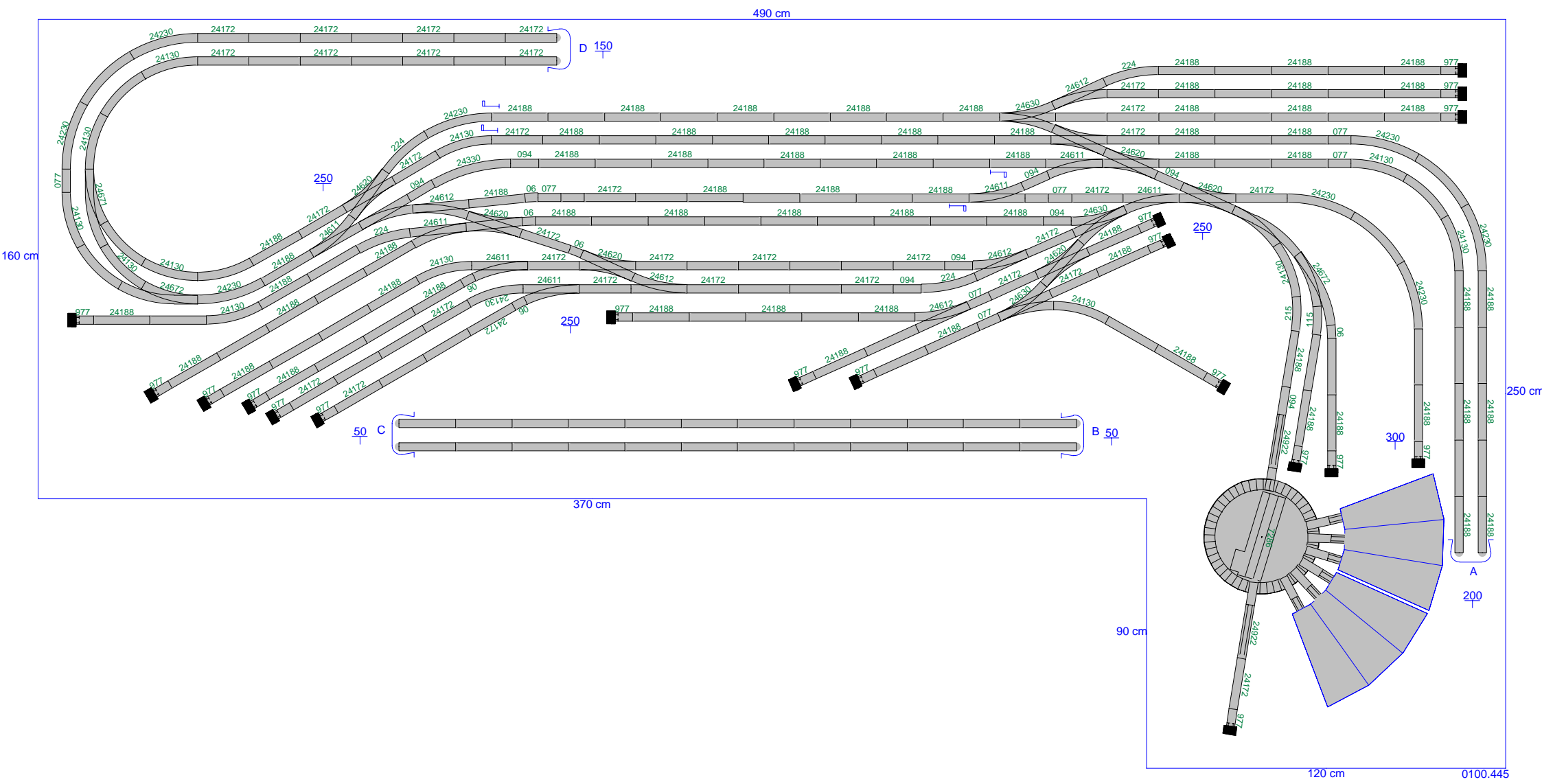
165 x	Mä24188	Gleis gerade	188.3 mm
68 x	Mä24172	Gleis gerade	Länge 171.7 mm
1 x	Mä24094	Gleis gerade	Länge 94.2 mm
25 x	Mä24077	Gleis gerade	Länge 77.5 mm
6 x	Mä24977	Prellbock	Länge 77.5 mm
3 x	Mä24330	Gleis gebogen 1/1	Radius 515 mm Parallelkreis
18 x	Mä24230	Gleis gebogen 1/1	Radius 437.5 mm Parallelkreis
3 x	Mä24215	Gleis gebogen 1/2	Radius 437.5 mm Parallelkreis
6 x	Mä24207	Gleis gebogen 1/4	Radius 437.5 mm Parallelkreis
6 x	Mä24224	Gleis gebogen	Gegenbogen für Weichen
2 x	Mä24206	Gleis gebogen	Ergänzungsstück
42 x	Mä24130	Gleis gebogen 1/1	Radius 360 mm Normalkreis
5 x	Mä24115	Gleis gebogen 1/2	Radius 360 mm Normalkreis
6 x	Mä24107	Gleis gebogen 1/4	Radius 360 mm Normalkreis
6 x	Mä24611	Weiche links	Radius 437.5 mm Parallelkreis
10 x	Mä24612	Weiche rechts	Radius 437.5 mm Parallelkreis
5 x	Mä24671	Kurvenweiche	links
1 x	Mä24672	Kurvenweiche	rechts
7 x	Mä24620	Doppelte Kreuzungs-Weiche	Parallelkreis
1 x	Mä7286	Ferngesteuerte Drehscheibe	310 mm
7 x	Mä7287:3	Erweiterung zur Drehscheibe	
8 x	Mä24922	Übergangs-Gleis K	Länge 180 mm



Stückliste Märklin H0 C-Gleis

Gleisplan: 0100444

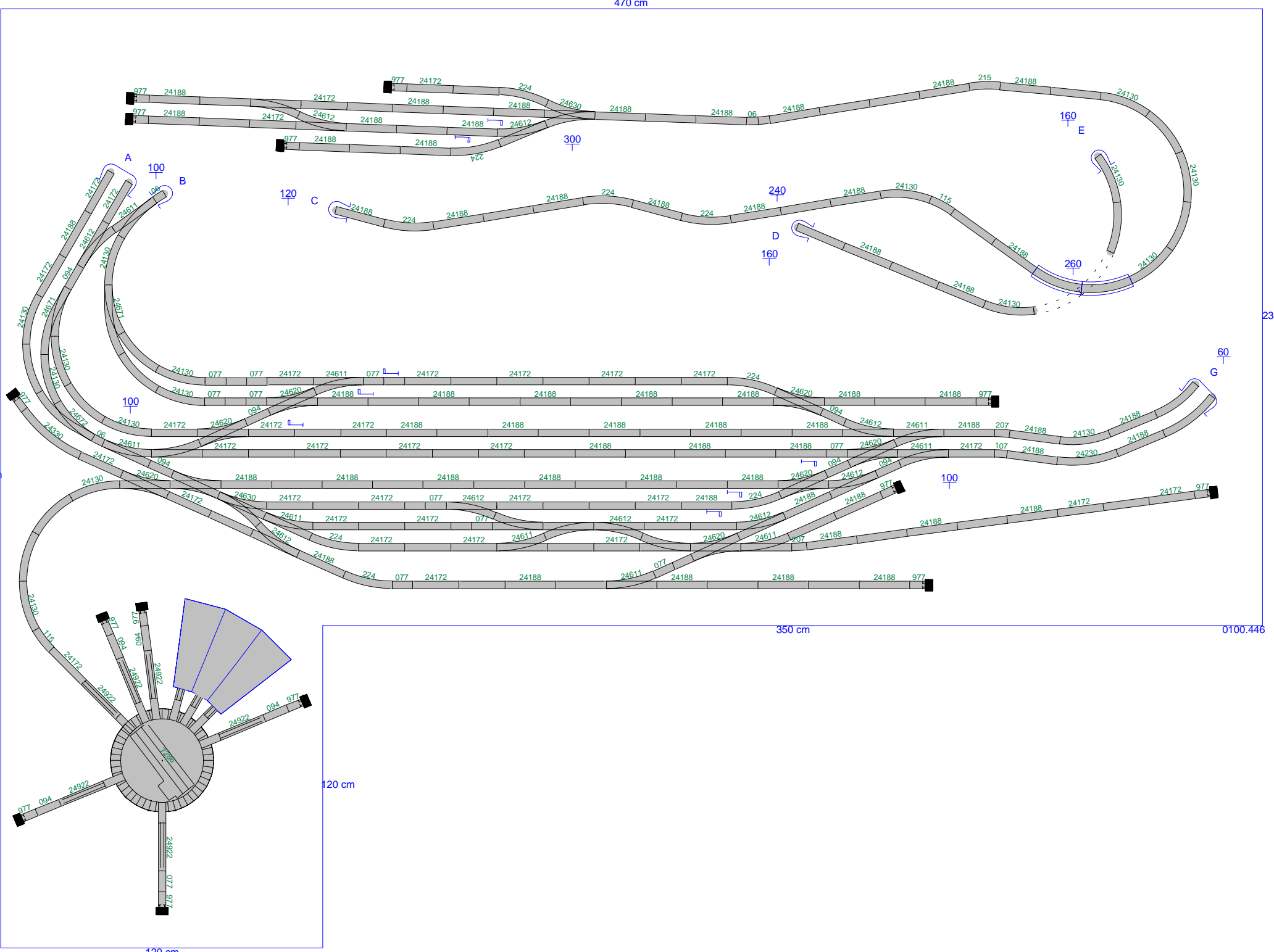
243 x Mä24188 Gleis gerade 188.3 mm
48 x Mä24172 Gleis gerade Länge 171.7 mm
6 x Mä24094 Gleis gerade Länge 94.2 mm
12 x Mä24077 Gleis gerade Länge 77.5 mm
13 x Mä24977 Prellbock Länge 77.5 mm
27 x Mä24330 Gleis gebogen 1/1 Radius 515 mm Parallelkreis
32 x Mä24230 Gleis gebogen 1/1 Radius 437.5 mm Parallelkreis
4 x Mä24215 Gleis gebogen 1/2 Radius 437.5 mm Parallelkreis
4 x Mä24207 Gleis gebogen 1/4 Radius 437.5 mm Parallelkreis
14 x Mä24224 Gleis gebogen Gegenbogen für Weichen
4 x Mä24206 Gleis gebogen Ergänzungsstück
42 x Mä24130 Gleis gebogen 1/1 Radius 360 mm Normalkreis
2 x Mä24115 Gleis gebogen 1/2 Radius 360 mm Normalkreis
1 x Mä24107 Gleis gebogen 1/4 Radius 360 mm Normalkreis
18 x Mä24611 Weiche links Radius 437.5 mm Parallelkreis
11 x Mä24612 Weiche rechts Radius 437.5 mm Parallelkreis
4 x Mä24672 Kurvenweiche rechts
5 x Mä24620 Doppelte Kreuzungsweiche Parallelkreis
1 x Mä7286 Ferngesteuerte Drehscheibe 310 mm
9 x Mä7287:3 Erweiterung zur Drehscheibe
10 x Mä24922 Übergangsgleis K Länge 180 mm



Stückliste Märklin H0 C-Gleis

Gleisplan: 0100445

229 x Mä24188 Gleis gerade 188.3 mm
75 x Mä24172 Gleis gerade Länge 171.7 mm
11 x Mä24094 Gleis gerade Länge 94.2 mm
15 x Mä24077 Gleis gerade Länge 77.5 mm
19 x Mä24977 Prellbock Länge 77.5 mm
1 x Mä24330 Gleis gebogen 1/1 Radius 515 mm Parallelkreis
30 x Mä24230 Gleis gebogen 1/1 Radius 437.5 mm Parallelkreis
1 x Mä24215 Gleis gebogen 1/2 Radius 437.5 mm Parallelkreis
8 x Mä24224 Gleis gebogen Gegenbogen für Weichen
8 x Mä24206 Gleis gebogen Ergänzungsstück
39 x Mä24130 Gleis gebogen 1/1 Radius 360 mm Normalkreis
1 x Mä24115 Gleis gebogen 1/2 Radius 360 mm Normalkreis
11 x Mä24611 Weiche links Radius 437.5 mm Parallelkreis
10 x Mä24612 Weiche rechts Radius 437.5 mm Parallelkreis
1 x Mä24671 Kurvenweiche links
3 x Mä24672 Kurvenweiche rechts
7 x Mä24620 Doppelte Kreuzungs-Weiche Parallelkreis
3 x Mä24630 Dreiwegweiche Radius 437.5 mm, Länge 188,3 mm
1 x Mä7286 Ferngesteuerte Drehscheibe 310 mm
7 x Mä7287:3 Erweiterung zur Drehscheibe
8 x Mä24922 Übergangs-Gleis K Länge 180 mm



Stückliste Märklin H0 C-Gleis

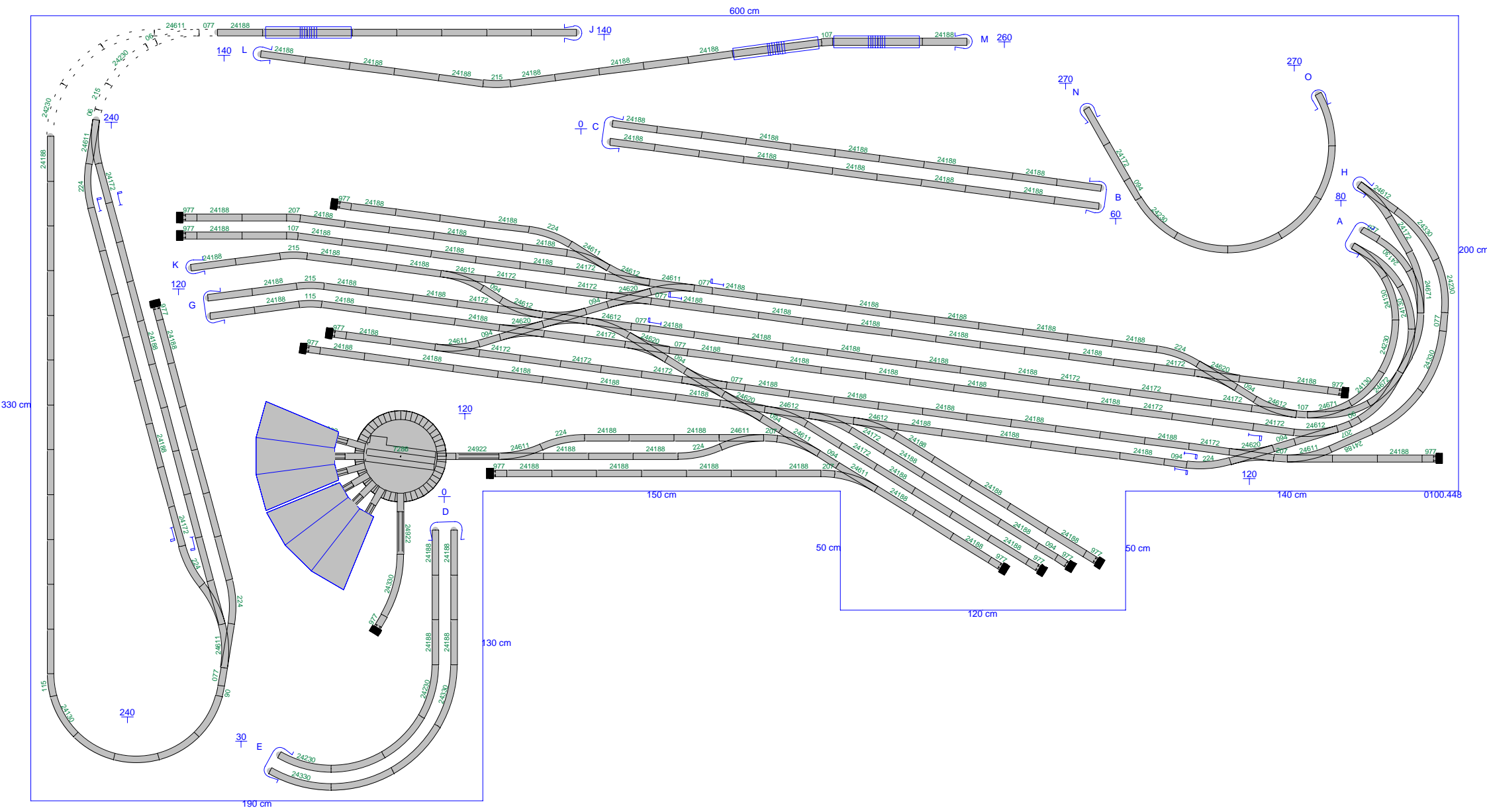
Gleisplan: 0100446

193 x Mä24188 Gleis gerade 188.3 mm
65 x Mä24172 Gleis gerade Länge 171.7 mm
11 x Mä24094 Gleis gerade Länge 94.2 mm
25 x Mä24077 Gleis gerade Länge 77.5 mm
14 x Mä24977 Prellbock Länge 77.5 mm
3 x Mä24330 Gleis gebogen 1/1 Radius 515 mm Parallelkreis
5 x Mä24230 Gleis gebogen 1/1 Radius 437.5 mm Parallelkreis
3 x Mä24215 Gleis gebogen 1/2 Radius 437.5 mm Parallelkreis
4 x Mä24207 Gleis gebogen 1/4 Radius 437.5 mm Parallelkreis
12 x Mä24224 Gleis gebogen Gegenbogen für Weichen
5 x Mä24206 Gleis gebogen Ergänzungsstück
48 x Mä24130 Gleis gebogen 1/1 Radius 360 mm Normalkreis
5 x Mä24115 Gleis gebogen 1/2 Radius 360 mm Normalkreis
3 x Mä24107 Gleis gebogen 1/4 Radius 360 mm Normalkreis
13 x Mä24611 Weiche links Radius 437.5 mm Parallelkreis
12 x Mä24612 Weiche rechts Radius 437.5 mm Parallelkreis
4 x Mä24671 Kurvenweiche links
1 x Mä24672 Kurvenweiche rechts
8 x Mä24620 Doppelte Kreuzungsweiche Parallelkreis
3 x Mä24630 Dreiwegweiche Radius 437.5 mm, Länge 188,3 mm
1 x Mä7286 Ferngesteuerte Drehscheibe 310 mm
8 x Mä7287:3 Erweiterung zur Drehscheibe
9 x Mä24922 Übergangsgleis K Länge 180 mm

Stückliste Märklin H0 C-Gleis

Gleisplan: 0100447

176 x Mä24188 Gleis gerade 188.3 mm
184 x Mä24172 Gleis gerade Länge 171.7 mm
16 x Mä24094 Gleis gerade Länge 94.2 mm
15 x Mä24077 Gleis gerade Länge 77.5 mm
15 x Mä24977 Prellbock Länge 77.5 mm
6 x Mä24330 Gleis gebogen 1/1 Radius 515 mm Parallelkreis
36 x Mä24230 Gleis gebogen 1/1 Radius 437.5 mm Parallelkreis
4 x Mä24215 Gleis gebogen 1/2 Radius 437.5 mm Parallelkreis
4 x Mä24207 Gleis gebogen 1/4 Radius 437.5 mm Parallelkreis
16 x Mä24224 Gleis gebogen Gegenbogen für Weichen
6 x Mä24206 Gleis gebogen Ergänzungsstück
42 x Mä24130 Gleis gebogen 1/1 Radius 360 mm Normalkreis
8 x Mä24115 Gleis gebogen 1/2 Radius 360 mm Normalkreis
2 x Mä24107 Gleis gebogen 1/4 Radius 360 mm Normalkreis
15 x Mä24611 Weiche links Radius 437.5 mm Parallelkreis
19 x Mä24612 Weiche rechts Radius 437.5 mm Parallelkreis
3 x Mä24671 Kurvenweiche links
2 x Mä24672 Kurvenweiche rechts
7 x Mä24620 Doppelte Kreuzungsweiche Parallelkreis
1 x Mä7294 Ferngesteuerte Schiebebühne
1 x Mä7286 Ferngesteuerte Drehscheibe 310 mm
7 x Mä7287:3 Erweiterung zur Drehscheibe
11 x Mä24951 Übergangsgleis M Länge 180 mm
7 x Mä24922 Übergangsgleis K Länge 180 mm



Stückliste Märklin H0 C-Gleis

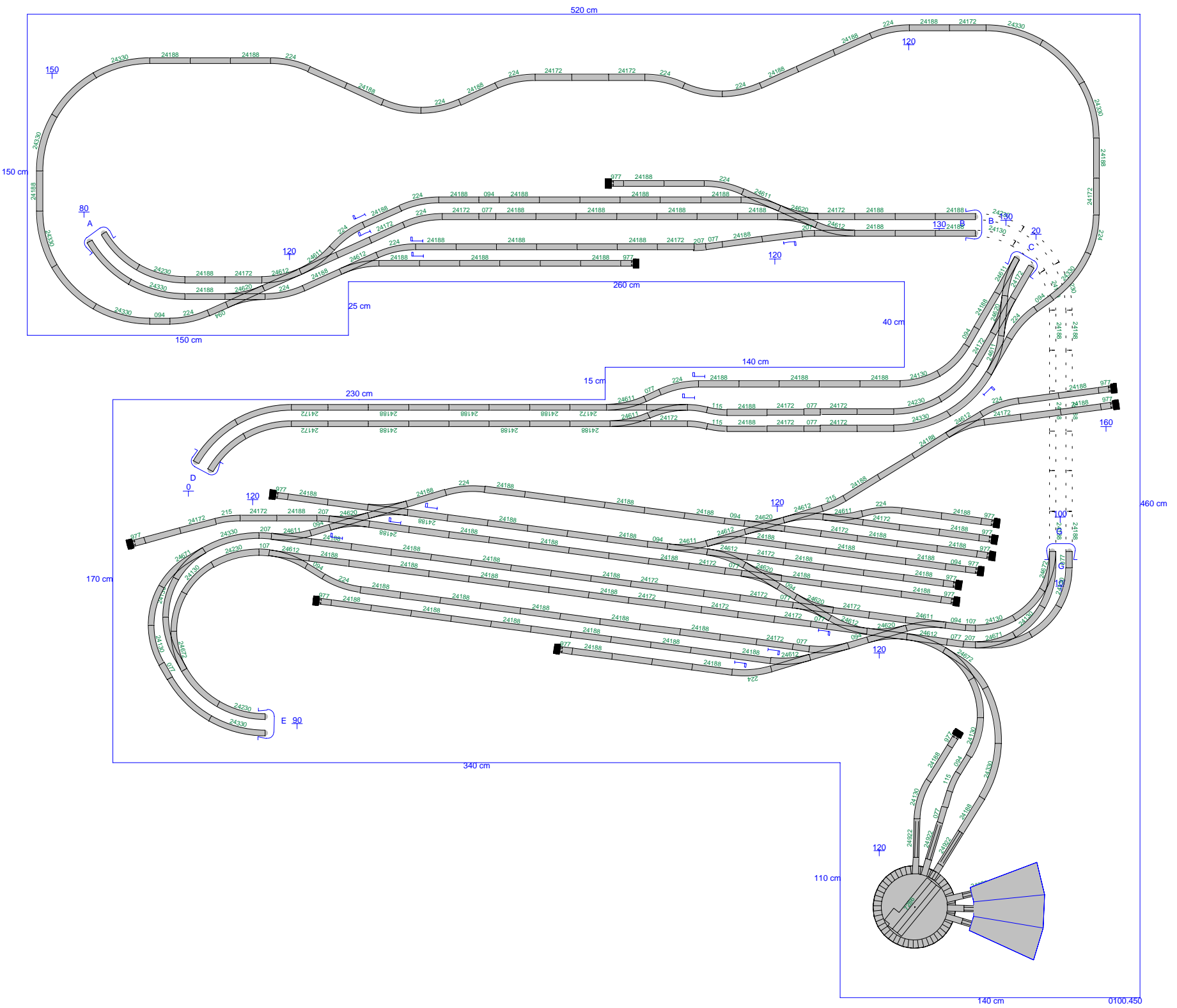
Gleisplan: 0100448

272 x Mä24188 Gleis gerade 188.3 mm
46 x Mä24172 Gleis gerade Länge 171.7 mm
17 x Mä24094 Gleis gerade Länge 94.2 mm
14 x Mä24077 Gleis gerade Länge 77.5 mm
14 x Mä24977 Prellbock Länge 77.5 mm
14 x Mä24330 Gleis gebogen 1/1 Radius 515 mm Parallelkreis
32 x Mä24230 Gleis gebogen 1/1 Radius 437.5 mm Parallelkreis
8 x Mä24215 Gleis gebogen 1/2 Radius 437.5 mm Parallelkreis
8 x Mä24207 Gleis gebogen 1/4 Radius 437.5 mm Parallelkreis
8 x Mä24224 Gleis gebogen Gegenbogen für Weichen
6 x Mä24206 Gleis gebogen Ergänzungsstück
13 x Mä24130 Gleis gebogen 1/1 Radius 360 mm Normalkreis
5 x Mä24115 Gleis gebogen 1/2 Radius 360 mm Normalkreis
6 x Mä24107 Gleis gebogen 1/4 Radius 360 mm Normalkreis
12 x Mä24611 Weiche links Radius 437.5 mm Parallelkreis
11 x Mä24612 Weiche rechts Radius 437.5 mm Parallelkreis
3 x Mä24671 Kurvenweiche links
2 x Mä24672 Kurvenweiche rechts
8 x Mä24620 Doppelte Kreuzungsweiche Parallelkreis
1 x Mä7286 Ferngesteuerte Drehscheibe 310 mm
7 x Mä7287:3 Erweiterung zur Drehscheibe
8 x Mä24922 Übergangsgleis K Länge 180 mm

Stückliste Märklin H0 C-Gleis

Gleisplan: 0100449

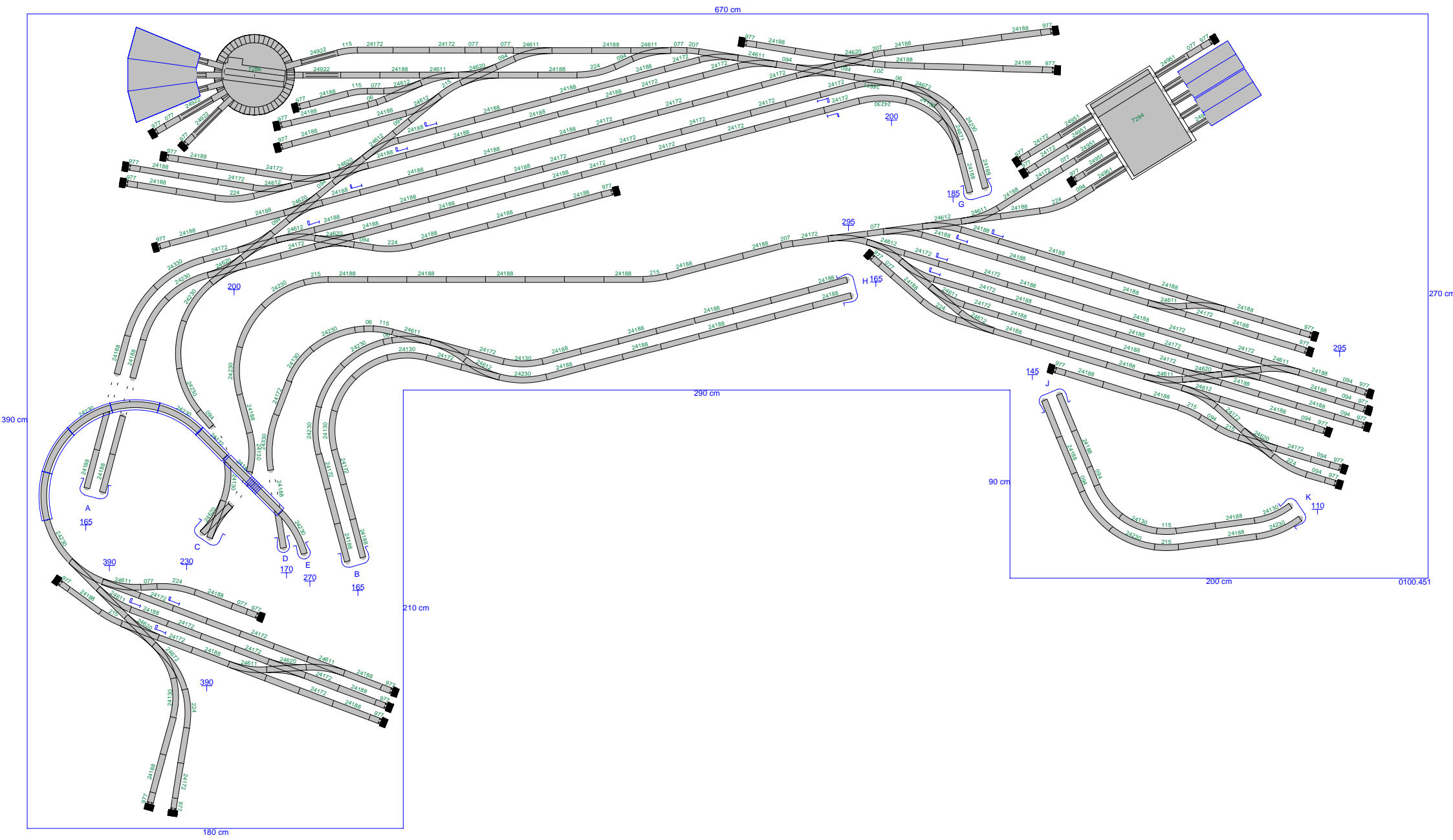
288 x Mä24188 Gleis gerade 188.3 mm
126 x Mä24172 Gleis gerade Länge 171.7 mm
23 x Mä24094 Gleis gerade Länge 94.2 mm
3 x Mä24077 Gleis gerade Länge 77.5 mm
9 x Mä24977 Prellbock Länge 77.5 mm
23 x Mä24330 Gleis gebogen 1/1 Radius 515 mm Parallelkreis
56 x Mä24230 Gleis gebogen 1/1 Radius 437.5 mm Parallelkreis
6 x Mä24215 Gleis gebogen 1/2 Radius 437.5 mm Parallelkreis
1 x Mä24207 Gleis gebogen 1/4 Radius 437.5 mm Parallelkreis
17 x Mä24224 Gleis gebogen Gegenbogen für Weichen
2 x Mä24206 Gleis gebogen Ergänzungsstück
48 x Mä24130 Gleis gebogen 1/1 Radius 360 mm Normalkreis
5 x Mä24115 Gleis gebogen 1/2 Radius 360 mm Normalkreis
1 x Mä24107 Gleis gebogen 1/4 Radius 360 mm Normalkreis
32 x Mä24611 Weiche links Radius 437.5 mm Parallelkreis
8 x Mä24612 Weiche rechts Radius 437.5 mm Parallelkreis
1 x Mä24671 Kurvenweiche links
8 x Mä24620 Doppelte Kreuzungs-Weiche Parallelkreis
1 x Mä24640 Kreuzung Parallelkreis
1 x Mä7286 Ferngesteuerte Drehscheibe 310 mm
7 x Mä7287:3 Erweiterung zur Drehscheibe
8 x Mä24922 Übergangs-Gleis K Länge 180 mm



Stückliste Märklin H0 C-Gleis

Gleisplan: 0100450

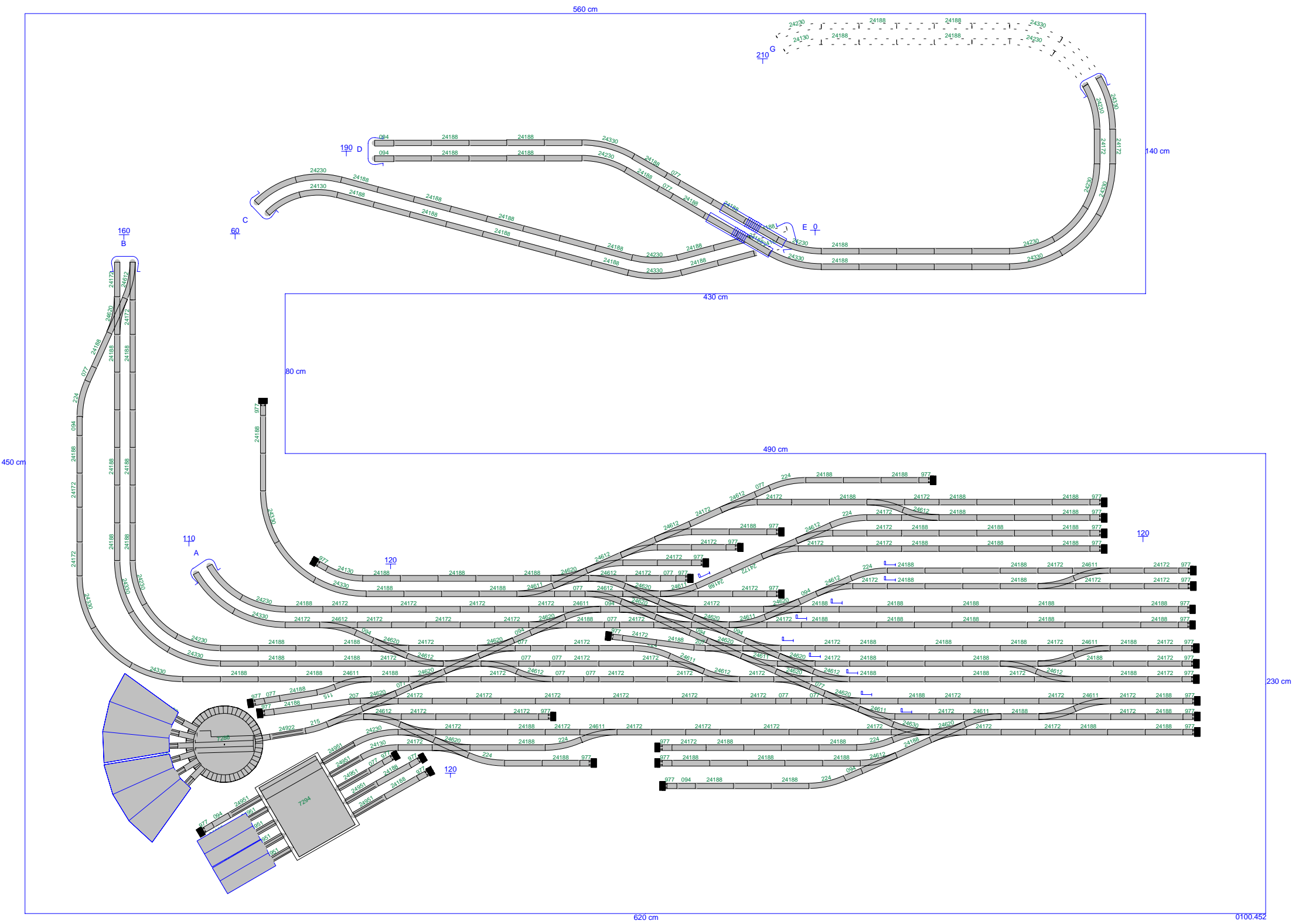
273 x	Mä24188	Gleis gerade	188.3 mm
158 x	Mä24172	Gleis gerade	Länge 171.7 mm
14 x	Mä24094	Gleis gerade	Länge 94.2 mm
38 x	Mä24077	Gleis gerade	Länge 77.5 mm
15 x	Mä24977	Prellbock	Länge 77.5 mm
30 x	Mä24330	Gleis gebogen 1/1	Radius 515 mm Parallelkreis
27 x	Mä24230	Gleis gebogen 1/1	Radius 437.5 mm Parallelkreis
2 x	Mä24215	Gleis gebogen 1/2	Radius 437.5 mm Parallelkreis
7 x	Mä24207	Gleis gebogen 1/4	Radius 437.5 mm Parallelkreis
29 x	Mä24224	Gleis gebogen	Gegenbogen für Weichen
30 x	Mä24130	Gleis gebogen 1/1	Radius 360 mm Normalkreis
5 x	Mä24115	Gleis gebogen 1/2	Radius 360 mm Normalkreis
4 x	Mä24107	Gleis gebogen 1/4	Radius 360 mm Normalkreis
19 x	Mä24611	Weiche links	Radius 437.5 mm Parallelkreis
20 x	Mä24612	Weiche rechts	Radius 437.5 mm Parallelkreis
2 x	Mä24671	Kurvenweiche	links
3 x	Mä24672	Kurvenweiche	rechts
9 x	Mä24620	Doppelte Kreuzungs-Weiche	Parallelkreis
1 x	Mä7286	Ferngesteuerte Drehscheibe	310 mm
5 x	Mä7287:3	Erweiterung zur Drehscheibe	
6 x	Mä24922	Übergangs-Gleis K	Länge 180 mm



Stückliste Märklin H0 C-Gleis

Gleisplan: 0100451

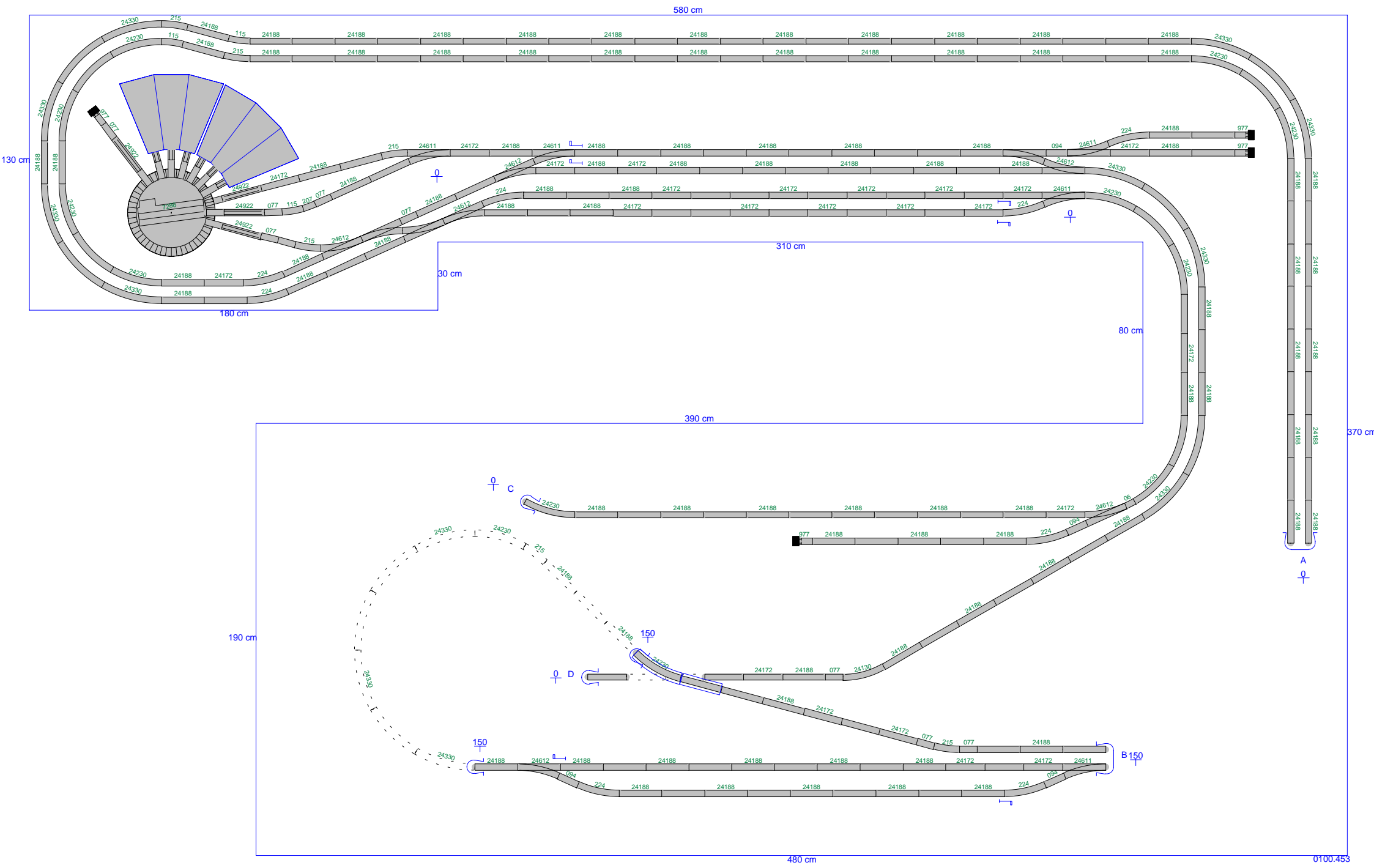
310 x	Mä24188	Gleis gerade 188.3 mm
116 x	Mä24172	Gleis gerade Länge 171.7 mm
22 x	Mä24094	Gleis gerade Länge 94.2 mm
18 x	Mä24077	Gleis gerade Länge 77.5 mm
34 x	Mä24977	Prellbock Länge 77.5 mm
6 x	Mä24330	Gleis gebogen 1/1 Radius 515 mm Parallelkreis
45 x	Mä24230	Gleis gebogen 1/1 Radius 437.5 mm Parallelkreis
9 x	Mä24215	Gleis gebogen 1/2 Radius 437.5 mm Parallelkreis
5 x	Mä24207	Gleis gebogen 1/4 Radius 437.5 mm Parallelkreis
12 x	Mä24224	Gleis gebogen Gegenbogen für Weichen
8 x	Mä24206	Gleis gebogen Ergänzungsstück
45 x	Mä24130	Gleis gebogen 1/1 Radius 360 mm Normalkreis
6 x	Mä24115	Gleis gebogen 1/2 Radius 360 mm Normalkreis
1 x	Mä24107	Gleis gebogen 1/4 Radius 360 mm Normalkreis
25 x	Mä24611	Weiche links Radius 437.5 mm Parallelkreis
18 x	Mä24612	Weiche rechts Radius 437.5 mm Parallelkreis
1 x	Mä24671	Kurvenweiche links
2 x	Mä24672	Kurvenweiche rechts
15 x	Mä24620	Doppelte Kreuzungs-Weiche Parallelkreis
1 x	Mä7294	Ferngesteuerte Schiebebühne
1 x	Mä7286	Ferngesteuerte Drehscheibe 310 mm
6 x	Mä7287:3	Erweiterung zur Drehscheibe
10 x	Mä24951	Übergangs-Gleis M Länge 180 mm
7 x	Mä24922	Übergangs-Gleis K Länge 180 mm



Stückliste Märklin H0 C-Gleis

Gleisplan: 0100452

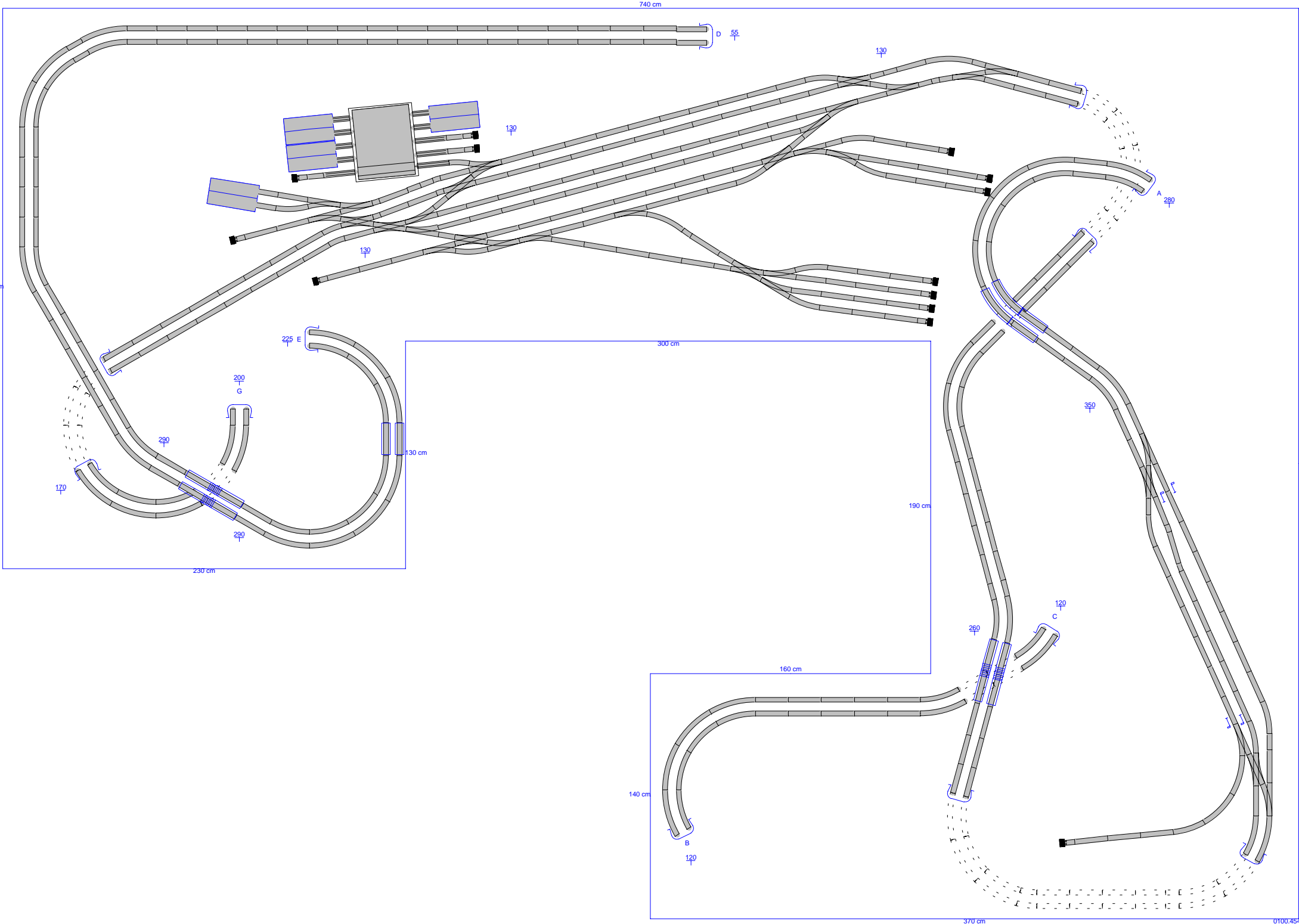
522 x	Mä24188	Gleis gerade 188.3 mm
156 x	Mä24172	Gleis gerade Länge 171.7 mm
15 x	Mä24094	Gleis gerade Länge 94.2 mm
33 x	Mä24077	Gleis gerade Länge 77.5 mm
34 x	Mä24977	Prellbock Länge 77.5 mm
25 x	Mä24330	Gleis gebogen 1/1 Radius 515 mm Parallelkreis
73 x	Mä24230	Gleis gebogen 1/1 Radius 437.5 mm Parallelkreis
5 x	Mä24215	Gleis gebogen 1/2 Radius 437.5 mm Parallelkreis
2 x	Mä24207	Gleis gebogen 1/4 Radius 437.5 mm Parallelkreis
22 x	Mä24224	Gleis gebogen Gegenbogen für Weichen
5 x	Mä24206	Gleis gebogen Ergänzungsstück
47 x	Mä24130	Gleis gebogen 1/1 Radius 360 mm Normalkreis
5 x	Mä24115	Gleis gebogen 1/2 Radius 360 mm Normalkreis
27 x	Mä24611	Weiche links Radius 437.5 mm Parallelkreis
32 x	Mä24612	Weiche rechts Radius 437.5 mm Parallelkreis
3 x	Mä24671	Kurvenweiche links
1 x	Mä24672	Kurvenweiche rechts
22 x	Mä24620	Doppelte Kreuzungs-Weiche Parallelkreis
1 x	Mä24630	Dreiwegweiche Radius 437.5 mm, Länge 188,3 mm
1 x	Mä7294	Ferngesteuerte Schiebebühne
1 x	Mä7286	Ferngesteuerte Drehscheibe 310 mm
6 x	Mä7287:3	Erweiterung zur Drehscheibe
10 x	Mä24951	Übergangs-Gleis M Länge 180 mm
7 x	Mä24922	Übergangs-Gleis K Länge 180 mm



Stückliste Märklin H0 C-Gleis

Gleisplan: 0100453

176 x Mä24188 Gleis gerade 188.3 mm
51 x Mä24172 Gleis gerade Länge 171.7 mm
6 x Mä24094 Gleis gerade Länge 94.2 mm
9 x Mä24077 Gleis gerade Länge 77.5 mm
4 x Mä24977 Prellbock Länge 77.5 mm
42 x Mä24330 Gleis gebogen 1/1 Radius 515 mm Parallelkreis
32 x Mä24230 Gleis gebogen 1/1 Radius 437.5 mm Parallelkreis
6 x Mä24215 Gleis gebogen 1/2 Radius 437.5 mm Parallelkreis
1 x Mä24207 Gleis gebogen 1/4 Radius 437.5 mm Parallelkreis
8 x Mä24224 Gleis gebogen Gegenbogen für Weichen
1 x Mä24206 Gleis gebogen Ergänzungsstück
1 x Mä24130 Gleis gebogen 1/1 Radius 360 mm Normalkreis
3 x Mä24115 Gleis gebogen 1/2 Radius 360 mm Normalkreis
5 x Mä24611 Weiche links Radius 437.5 mm Parallelkreis
9 x Mä24612 Weiche rechts Radius 437.5 mm Parallelkreis
1 x Mä7286 Ferngesteuerte Drehscheibe 310 mm
9 x Mä7287:3 Erweiterung zur Drehscheibe
10 x Mä24922 Übergangs-Gleis K Länge 180 mm



Stückliste Märklin H0 C-Gleis

Gleisplan: 0100454

331 x	Mä24188	Gleis gerade	188.3 mm
168 x	Mä24172	Gleis gerade	Länge 171.7 mm
19 x	Mä24094	Gleis gerade	Länge 94.2 mm
10 x	Mä24077	Gleis gerade	Länge 77.5 mm
13 x	Mä24977	Prellbock	Länge 77.5 mm
60 x	Mä24330	Gleis gebogen 1/1	Radius 515 mm Parallelkreis
74 x	Mä24230	Gleis gebogen 1/1	Radius 437.5 mm Parallelkreis
5 x	Mä24215	Gleis gebogen 1/2	Radius 437.5 mm Parallelkreis
1 x	Mä24207	Gleis gebogen 1/4	Radius 437.5 mm Parallelkreis
18 x	Mä24224	Gleis gebogen	Gegenbogen für Weichen
6 x	Mä24206	Gleis gebogen	Ergänzungsstück
12 x	Mä24130	Gleis gebogen 1/1	Radius 360 mm Normalkreis
4 x	Mä24115	Gleis gebogen 1/2	Radius 360 mm Normalkreis
1 x	Mä24107	Gleis gebogen 1/4	Radius 360 mm Normalkreis
12 x	Mä24611	Weiche links	Radius 437.5 mm Parallelkreis
17 x	Mä24612	Weiche rechts	Radius 437.5 mm Parallelkreis
9 x	Mä24620	Doppelte Kreuzungs-Weiche	Parallelkreis
1 x	Mä24630	Dreiwegweiche	Radius 437.5 mm, Länge 188,3 mm
1 x	Mä7294	Ferngesteuerte Schiebebühne	
10 x	Mä24951	Übergangs-Gleis M	Länge 180 mm

200 cm

24188

24188

077

24130

977 077

24188

24611

24172

06

24172

977

24230

215

24130

24612

24611

094

24611

06

24172

24130

06

24188

24188

24130

24188

24172

094

24188

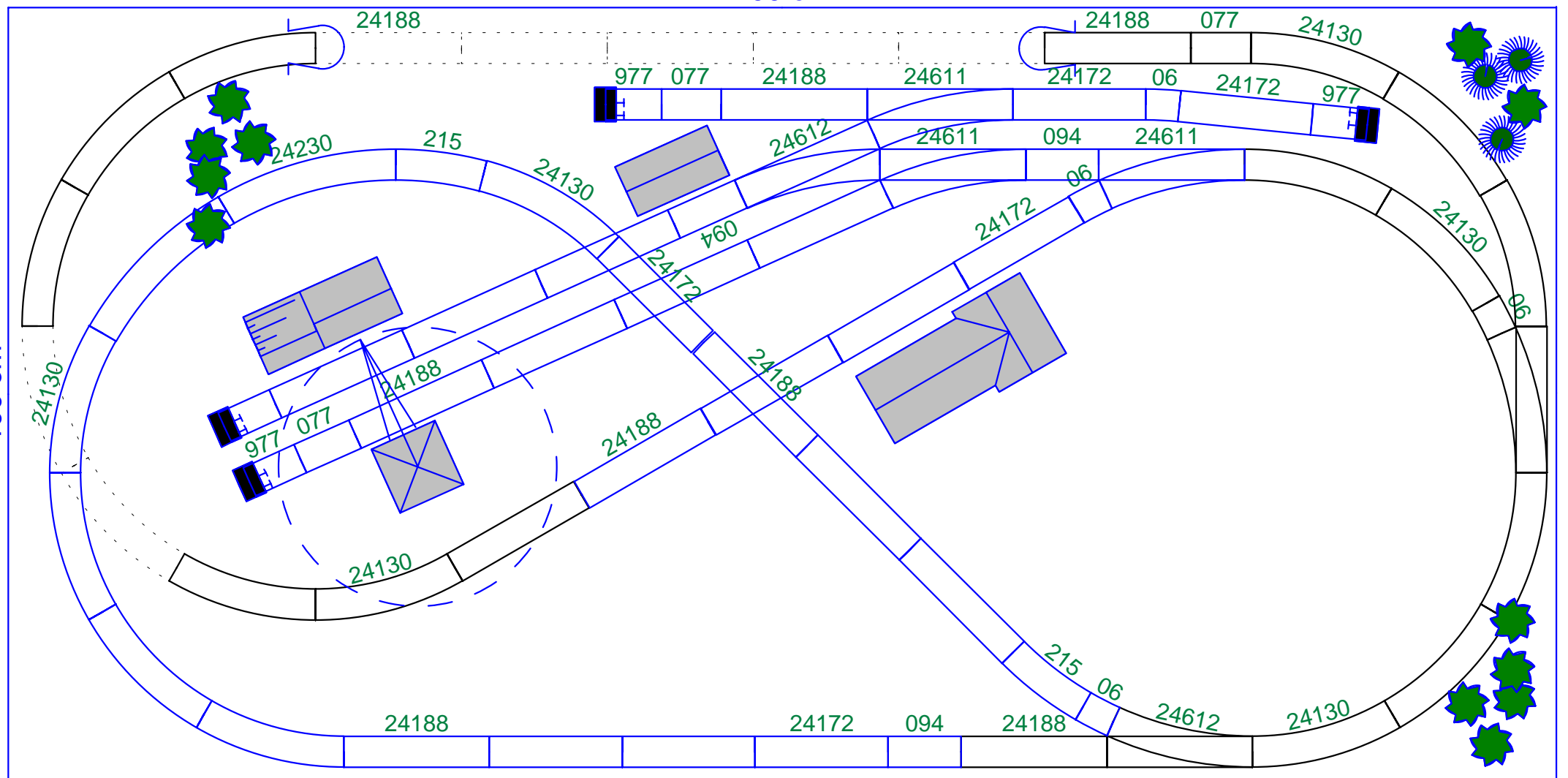
06

24612

24130

011-4009

100 cm



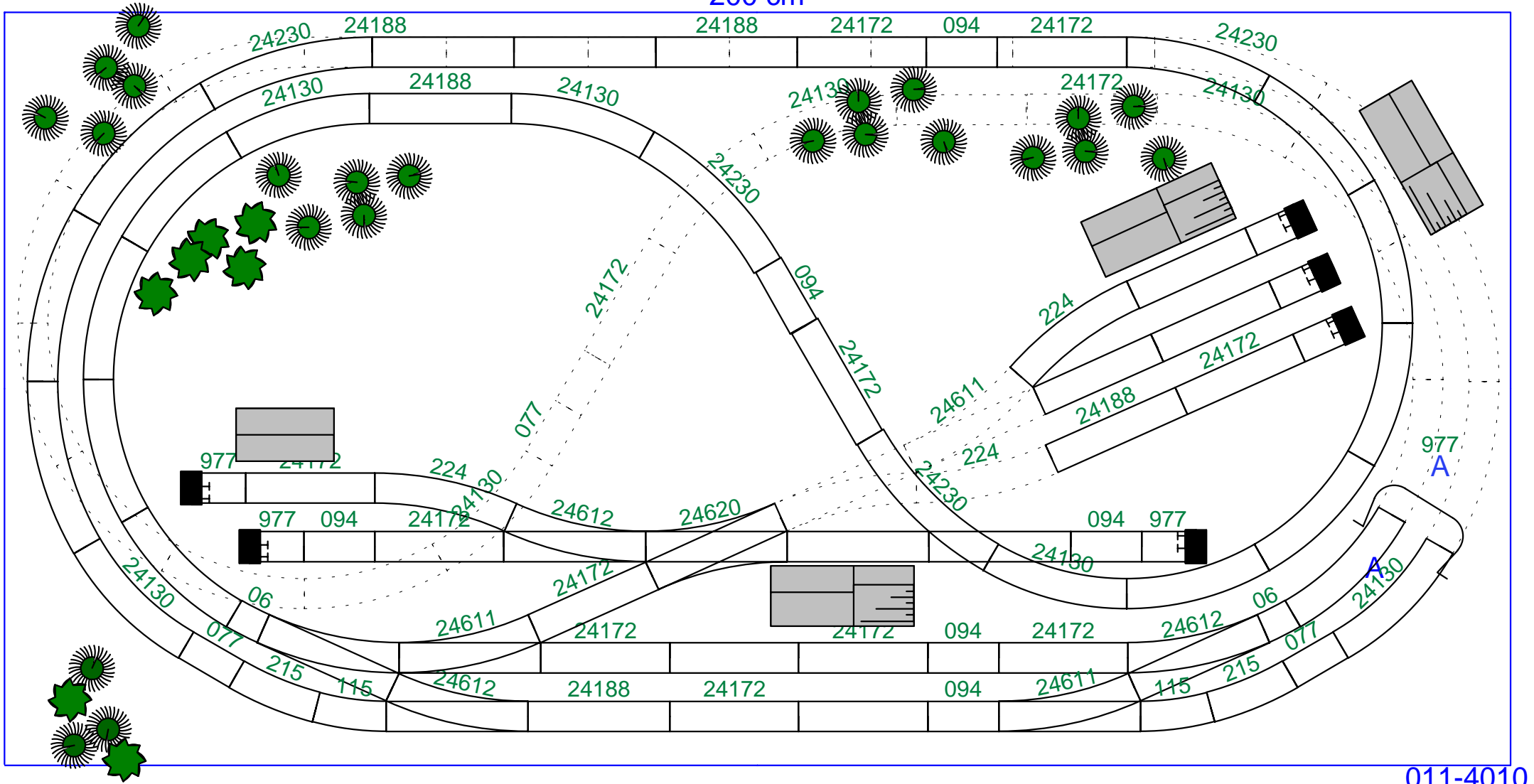
Stückliste Märklin H0 C-Gleis

Gleisplan: 0100409

- 25 x Mä24188 Gleis gerade 188.3 mm
- 18 x Mä24172 Gleis gerade Länge 171.7 mm
- 12 x Mä24094 Gleis gerade Länge 94.2 mm
- 10 x Mä24077 Gleis gerade Länge 77.5 mm
- 11 x Mä24977 Prellbock Länge 77.5 mm
- 1 x Mä24330 Gleis gebogen 1/1 Radius 515 mm Parallelkreis
- 12 x Mä24230 Gleis gebogen 1/1 Radius 437.5 mm Parallelkreis
- 6 x Mä24215 Gleis gebogen 1/2 Radius 437.5 mm Parallelkreis
- 4 x Mä24224 Gleis gebogen Gegenbogen für Weichen
- 2 x Mä24206 Gleis gebogen Ergänzungsstück
- 20 x Mä24130 Gleis gebogen 1/1 Radius 360 mm Normalkreis
- 6 x Mä24115 Gleis gebogen 1/2 Radius 360 mm Normalkreis
- 6 x Mä24611 Weiche links Radius 437.5 mm Parallelkreis
- 3 x Mä24612 Weiche rechts Radius 437.5 mm Parallelkreis
- 2 x Mä24671 Kurvenweiche links
- 2 x Mä24672 Kurvenweiche rechts
- 2 x Mä24620 Doppelte Kreuzungsweiche Parallelkreis

200 cm

100 cm



Stückliste Märklin H0 C-Gleis

Gleisplan: 011 - 4010

14 x	Mä24188	Gleis gerade 188.3 mm
19 x	Mä24172	Gleis gerade Länge 171.7 mm
6 x	Mä24094	Gleis gerade Länge 94.2 mm
4 x	Mä24077	Gleis gerade Länge 77.5 mm
6 x	Mä24977	Prellbock Länge 77.5 mm
10 x	Mä24230	Gleis gebogen 1/1 Radius 437.5 mm Parallelkreis
2 x	Mä24215	Gleis gebogen 1/2 Radius 437.5 mm Parallelkreis
3 x	Mä24224	Gleis gebogen Gegenbogen für Weichen
2 x	Mä24206	Gleis gebogen Ergänzungsstück
30 x	Mä24130	Gleis gebogen 1/1 Radius 360 mm Normalkreis
2 x	Mä24115	Gleis gebogen 1/2 Radius 360 mm Normalkreis
4 x	Mä24611	Weiche links Radius 437.5 mm Parallelkreis
4 x	Mä24612	Weiche rechts Radius 437.5 mm Parallelkreis
1 x	Mä24620	Doppelte Kreuzungsweiche Parallelkreis

Stückliste Märklin H0 C-Gleis

Gleisplan: 011 - 4012

1 x	Mä7051	Ferngesteuerter Drehkran
21 x	Mä24188	Gleis gerade 188.3 mm
12 x	Mä24172	Gleis gerade Länge 171.7 mm
1 x	Mä24077	Gleis gerade Länge 77.5 mm
1 x	Mä24977	Prellbock Länge 77.5 mm
5 x	Mä24978	Prellbock mit Beleuchtung Länge 77.5 mm
9 x	Mä24230	Gleis gebogen 1/1 Radius 437.5 mm Parallelkreis
9 x	Mä24224	Gleis gebogen Gegenbogen für Weichen
5 x	Mä24206	Gleis gebogen Ergänzungsstück
5 x	Mä24611	Weiche links Radius 437.5 mm Parallelkreis
6 x	Mä24612	Weiche rechts Radius 437.5 mm Parallelkreis
2 x	Mä24620	Doppelte Kreuzungs-Weiche (bis '99)

210 cm

24230

24172

24612

24188

24611

24130

115 cm

24172

24612

24612

24172

224

24188

24620

24172

24611

094

24188

977

094

24172

094

24188

077

24230

24130

24611

24188

24172

24188

24612

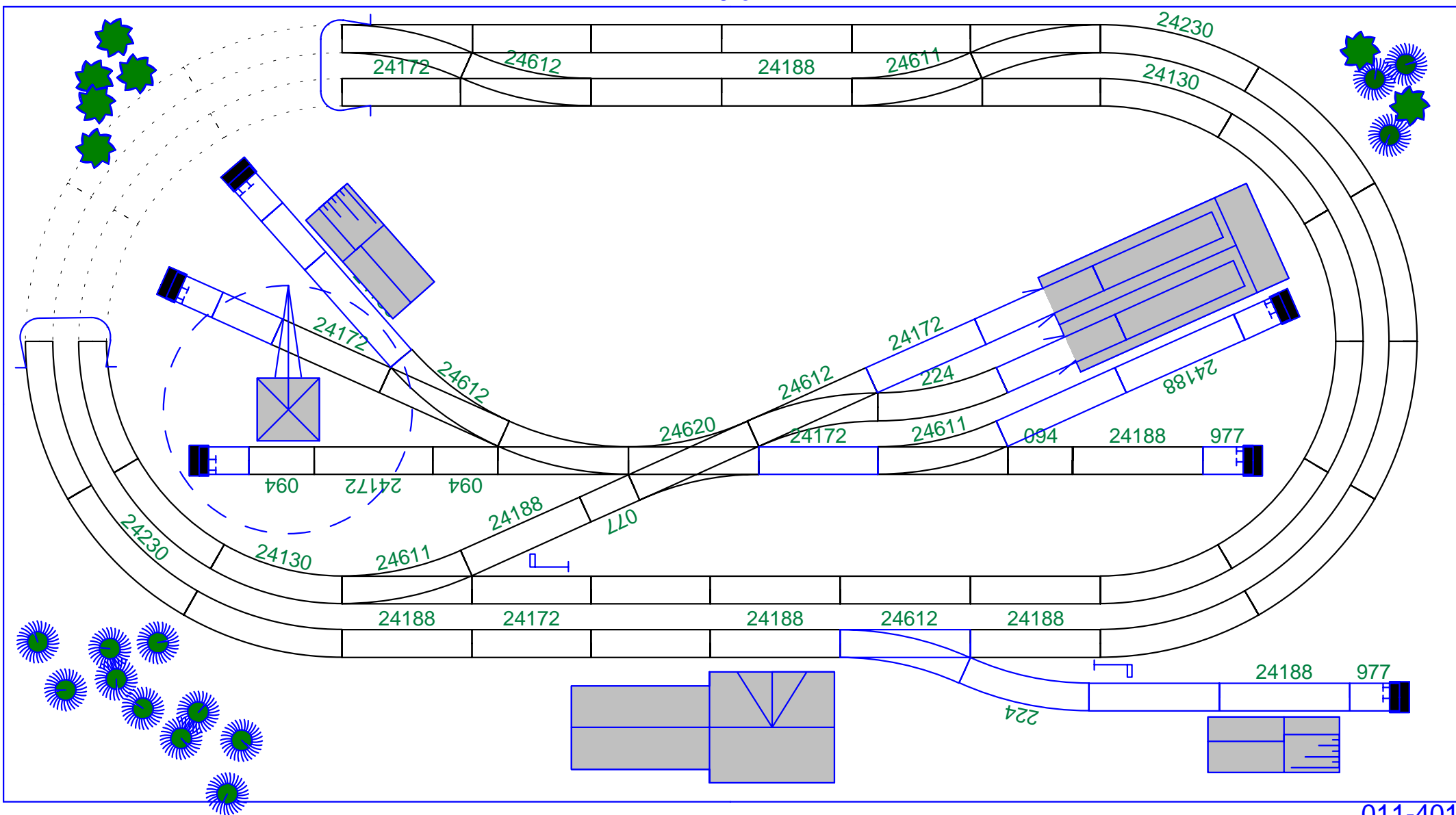
24188

24188

977

224

011-4015



Stückliste Märklin H0 C-Gleis

Gleisplan: 0100415

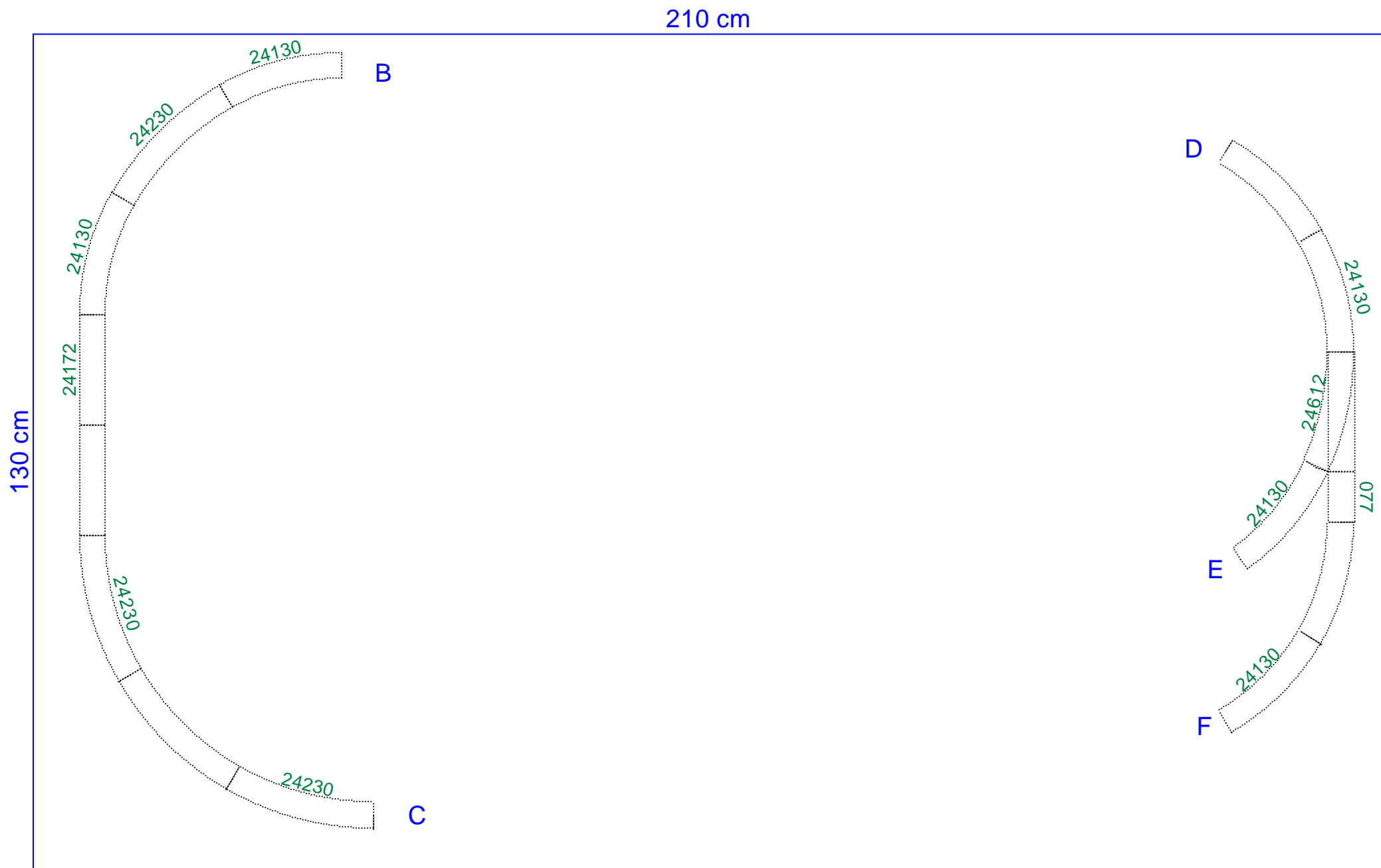
66 x Mä24188 Gleis gerade 188.3 mm
57 x Mä24172 Gleis gerade Länge 171.7 mm
3 x Mä24094 Gleis gerade Länge 94.2 mm
22 x Mä24077 Gleis gerade Länge 77.5 mm
7 x Mä24977 Prellbock Länge 77.5 mm
19 x Mä24230 Gleis gebogen 1/1 Radius 437.5 mm Parallelkreis
2 x Mä24215 Gleis gebogen 1/2 Radius 437.5 mm Parallelkreis
5 x Mä24224 Gleis gebogen Gegenbogen für Weichen
5 x Mä24206 Gleis gebogen Ergänzungsstück
37 x Mä24130 Gleis gebogen 1/1 Radius 360 mm Normalkreis
3 x Mä24115 Gleis gebogen 1/2 Radius 360 mm Normalkreis
7 x Mä24611 Weiche links Radius 437.5 mm Parallelkreis
3 x Mä24671 Kurvenweiche links
4 x Mä24672 Kurvenweiche rechts
1 x Mä24620 Doppelte Kreuzungsweiche Parallelkreis
1 x Mä7286 Ferngesteuerte Drehscheibe 310 mm
5 x Mä7287:3 Erweiterung zur Drehscheibe
6 x Mä24922 Übergangsgleis K Länge 180 mm

210 cm

130 cm

A

Plan 011-4017 (c) by nowara 1996



Plan 011-4017 (c) by nowara 1996

Stückliste Märklin H0 C-Gleis

Gleisplan: 0100417

60 x Mä24188 Gleis gerade 188.3 mm
24 x Mä24172 Gleis gerade Länge 171.7 mm
17 x Mä24094 Gleis gerade Länge 94.2 mm
20 x Mä24077 Gleis gerade Länge 77.5 mm
5 x Mä24977 Prellbock Länge 77.5 mm
35 x Mä24230 Gleis gebogen 1/1 Radius 437.5 mm Parallelkreis
2 x Mä24215 Gleis gebogen 1/2 Radius 437.5 mm Parallelkreis
1 x Mä24207 Gleis gebogen 1/4 Radius 437.5 mm Parallelkreis
11 x Mä24224 Gleis gebogen Gegenbogen für Weichen
5 x Mä24206 Gleis gebogen Ergänzungsstück
33 x Mä24130 Gleis gebogen 1/1 Radius 360 mm Normalkreis
4 x Mä24115 Gleis gebogen 1/2 Radius 360 mm Normalkreis
1 x Mä24107 Gleis gebogen 1/4 Radius 360 mm Normalkreis
4 x Mä24611 Weiche links Radius 437.5 mm Parallelkreis
8 x Mä24612 Weiche rechts Radius 437.5 mm Parallelkreis
1 x Mä24630 Dreiwegweiche Radius 437.5 mm, Länge 188,3 mm
1 x Mä7286 Ferngesteuerte Drehscheibe 310 mm
7 x Mä7287:3 Erweiterung zur Drehscheibe
8 x Mä24922 Übergangsgleis K Länge 180 mm

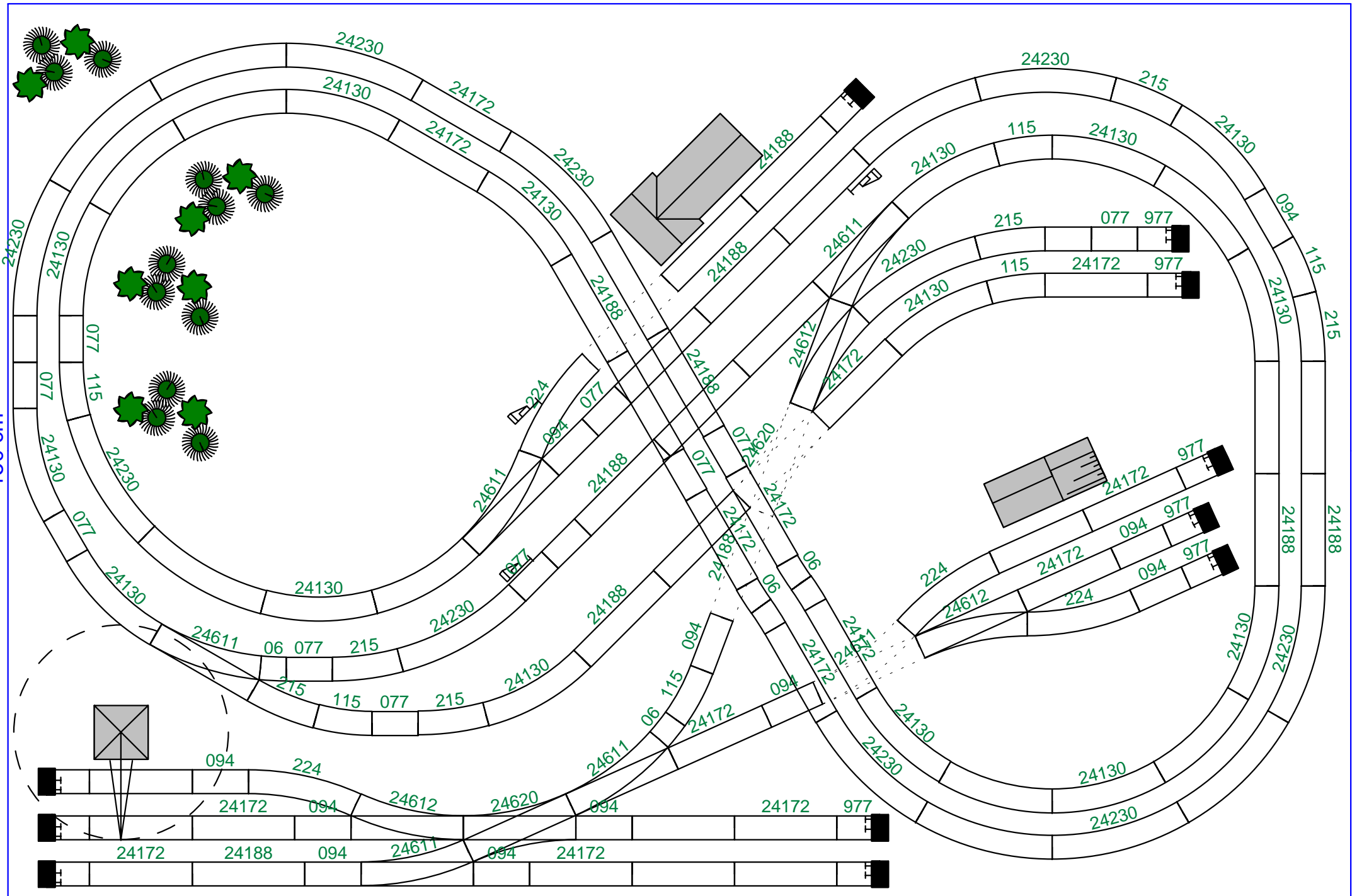
Stückliste Märklin H0 C-Gleis

Gleisplan: 011 - 4025

20 x	Mä24188	Gleis gerade 188.3 mm
22 x	Mä24172	Gleis gerade Länge 171.7 mm
5 x	Mä24094	Gleis gerade Länge 94.2 mm
3 x	Mä24077	Gleis gerade Länge 77.5 mm
6 x	Mä24977	Prellbock Länge 77.5 mm
3 x	Mä24224	Gleis gebogen Gegenbogen für Weichen
3 x	Mä24206	Gleis gebogen Ergänzungsstück
14 x	Mä24130	Gleis gebogen 1/1 Radius 360 mm Normalkreis
1 x	Mä24115	Gleis gebogen 1/2 Radius 360 mm Normalkreis
5 x	Mä24611	Weiche links Radius 437.5 mm Parallelkreis
4 x	Mä24612	Weiche rechts Radius 437.5 mm Parallelkreis
1 x	Mä7286	Ferngesteuerte Drehscheibe 310 mm
5 x	Mä7287:3	Erweiterung zur Drehscheibe
6 x	Mä24922	Übergangsgleis K Länge 180 mm
1 x	Mä7051	Ferngesteuerter Drehkran
1 x	Mä7288	Ringlokschuppen

977
225 cm

150 cm



011-4026

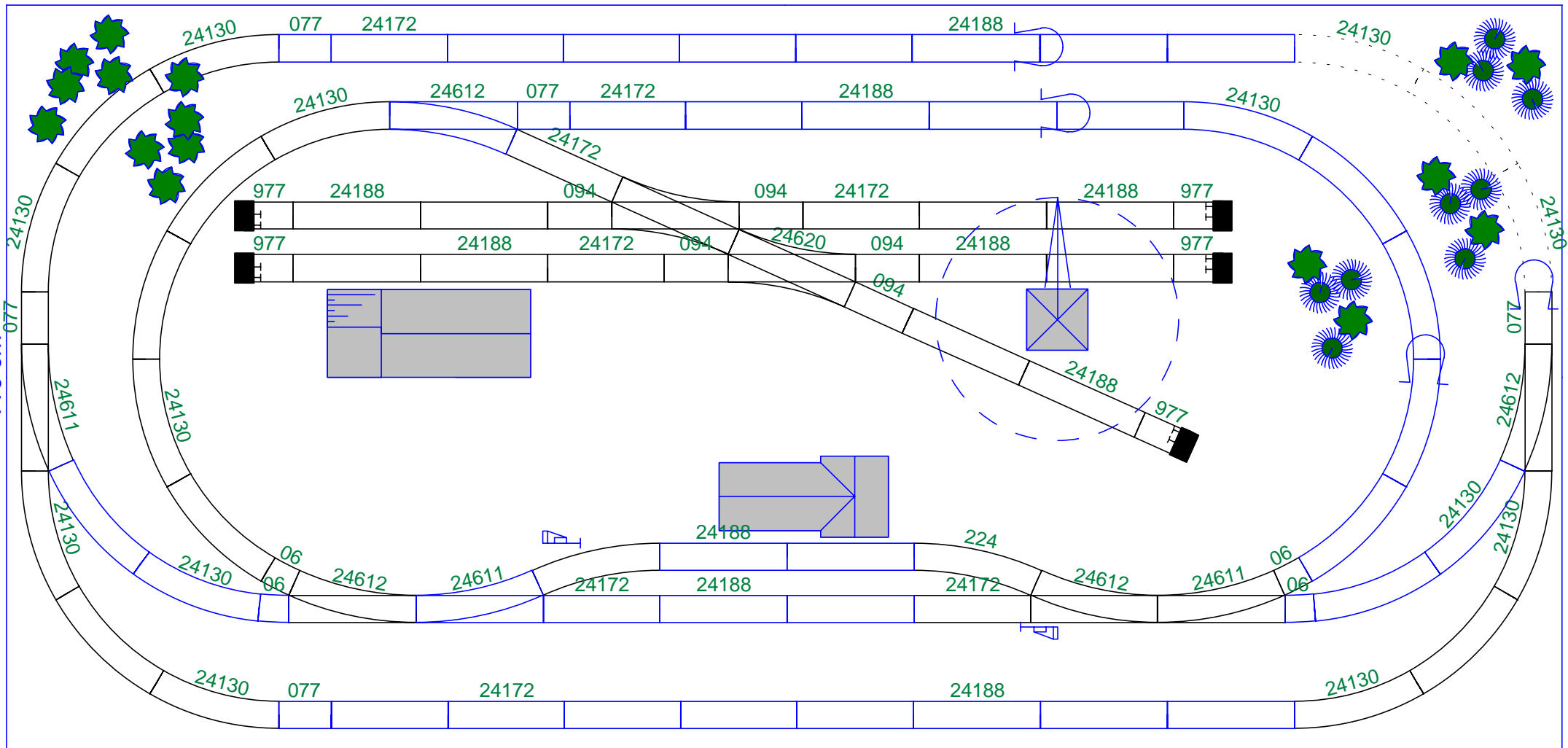
Stückliste Märklin H0 C-Gleis

Gleisplan: 011 - 4026

21 x	Mä24188	Gleis gerade 188.3 mm
21 x	Mä24172	Gleis gerade Länge 171.7 mm
11 x	Mä24094	Gleis gerade Länge 94.2 mm
13 x	Mä24077	Gleis gerade Länge 77.5 mm
11 x	Mä24977	Prellbock Länge 77.5 mm
16 x	Mä24230	Gleis gebogen 1/1 Radius 437.5 mm
6 x	Mä24215	Gleis gebogen 1/2 Radius 437.5 mm Parallelkreis
4 x	Mä24224	Gleis gebogen Gegenbogen für Weichen
6 x	Mä24206	Gleis gebogen Ergänzungsstück
21 x	Mä24130	Gleis gebogen 1/1 Radius 360 mm Normalkreis
6 x	Mä24115	Gleis gebogen 1/2 Radius 360 mm Normalkreis
6 x	Mä24611	Weiche links Radius 437.5 mm Parallelkreis
3 x	Mä24612	Weiche rechts Radius 437.5 mm Parallelkreis
2 x	Mä24620	Doppelte Kreuzungsweiche Parallelkreis
1 x	Mä7051	Ferngesteuerter Drehkran

230 cm

110 cm



011-4030

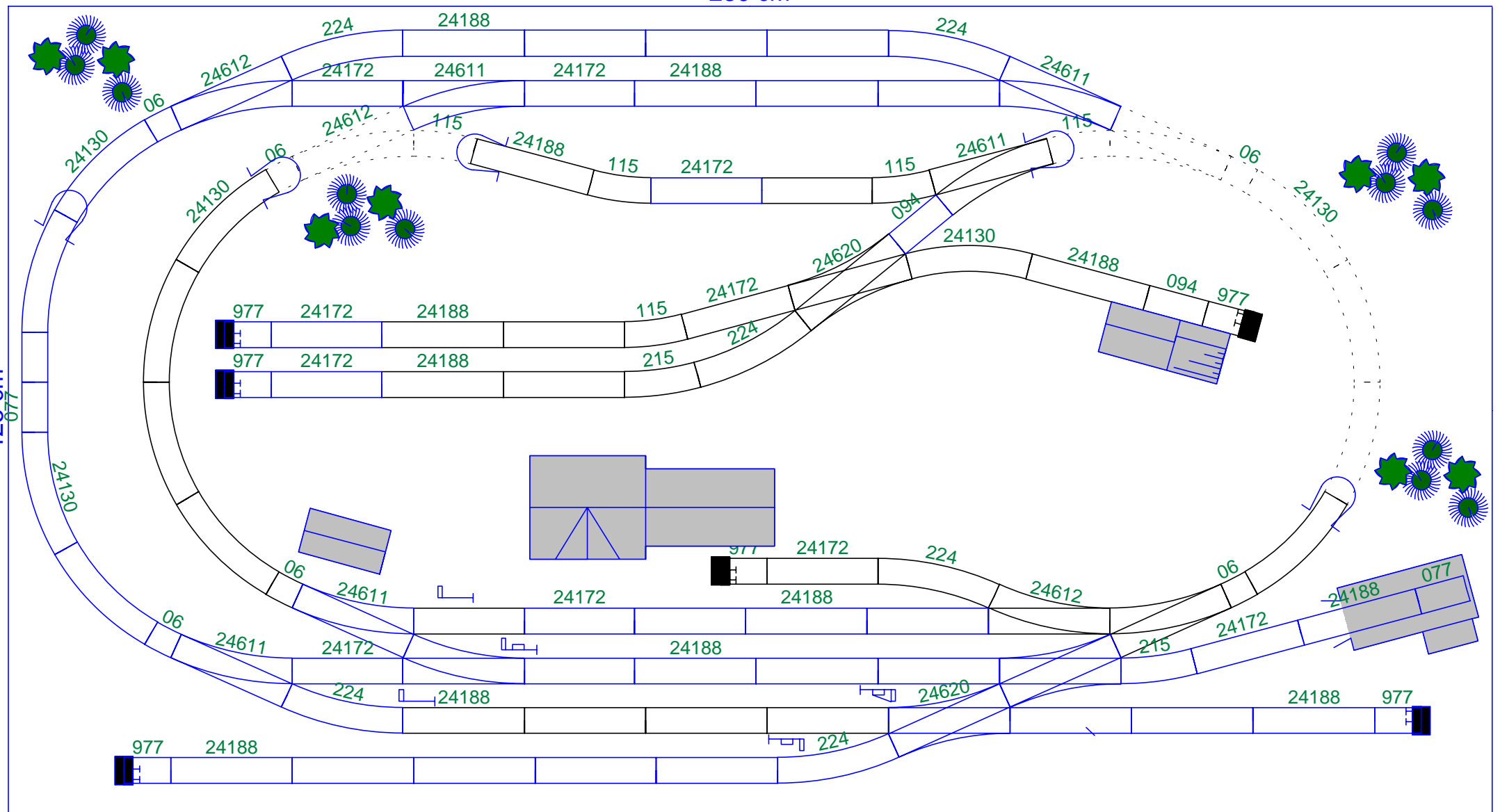
Stückliste Märklin H0 C-Gleis

Gleisplan: 011 - 4030

23 x	Mä24188	Gleis gerade 188.3 mm
17 x	Mä24172	Gleis gerade Länge 171.7 mm
5 x	Mä24094	Gleis gerade Länge 94.2 mm
5 x	Mä24077	Gleis gerade Länge 77.5 mm
5 x	Mä24977	Prellbock Länge 77.5 mm
2 x	Mä24224	Gleis gebogen Gegenbogen für Weichen
4 x	Mä24206	Gleis gebogen Ergänzungsstück
26 x	Mä24130	Gleis gebogen 1/1 Radius 360 mm Normalkreis
3 x	Mä24611	Weiche links Radius 437.5 mm Parallelkreis
4 x	Mä24612	Weiche rechts Radius 437.5 mm Parallelkreis
2 x	Mä24620	Doppelte Kreuzungsweiche Parallelkreis
1 x	Mä7051	Ferngesteuerter Drehkran

230 cm

125 cm



011-4031

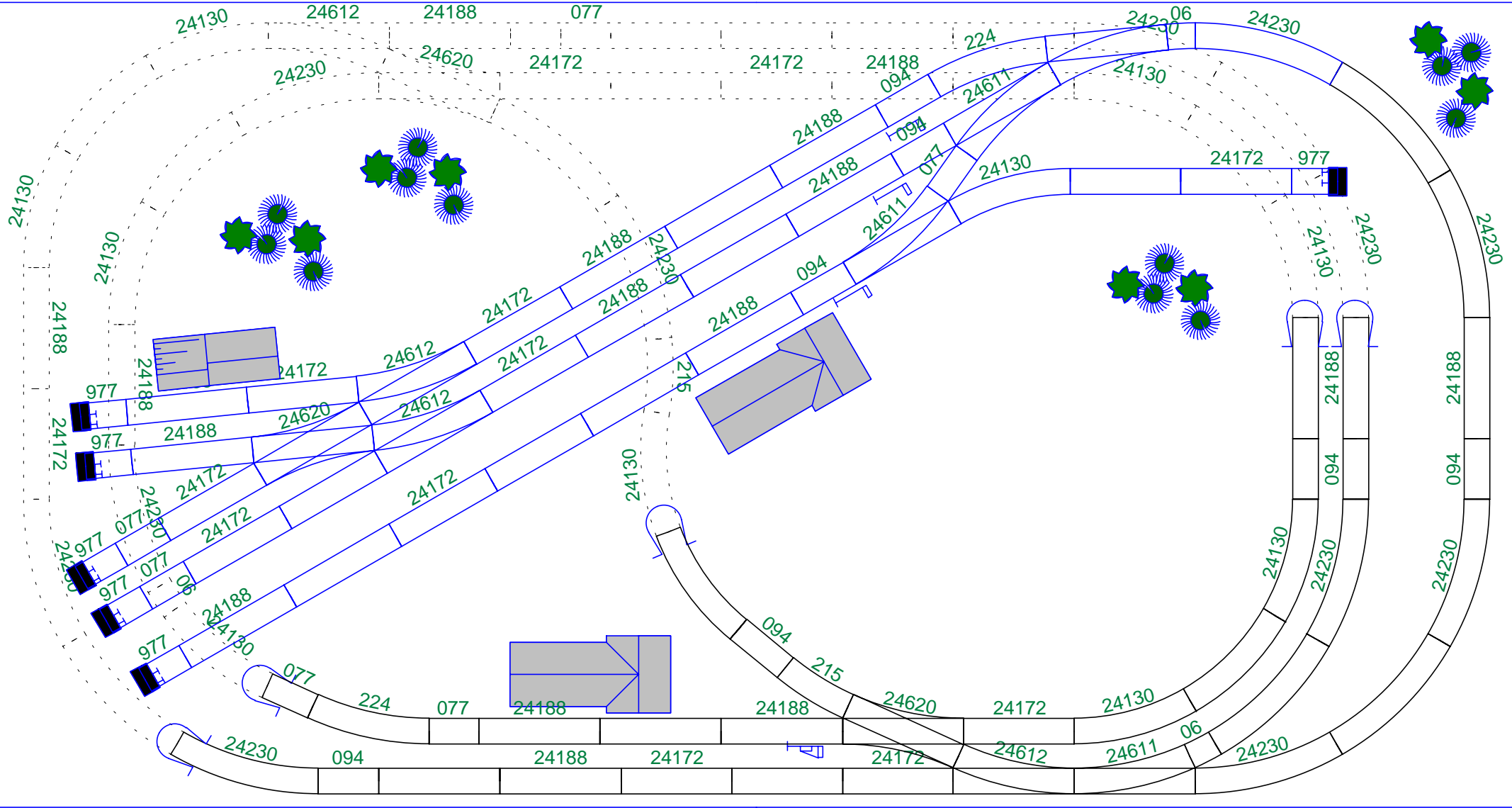
Stückliste Märklin H0 C-Gleis

Gleisplan: 011 - 4031

31 x	Mä24188	Gleis gerade 188.3 mm
14 x	Mä24172	Gleis gerade Länge 171.7 mm
2 x	Mä24094	Gleis gerade Länge 94.2 mm
3 x	Mä24077	Gleis gerade Länge 77.5 mm
6 x	Mä24977	Prellbock Länge 77.5 mm
2 x	Mä24215	Gleis gebogen 1/2 Radius 437.5 mm Parallelkreis
6 x	Mä24224	Gleis gebogen Gegenbogen für Weichen
6 x	Mä24206	Gleis gebogen Ergänzungsstück
13 x	Mä24130	Gleis gebogen 1/1 Radius 360 mm Normalkreis
5 x	Mä24115	Gleis gebogen 1/2 Radius 360 mm Normalkreis
6 x	Mä24611	Weiche links Radius 437.5 mm Parallelkreis
5 x	Mä24612	Weiche rechts Radius 437.5 mm Parallelkreis
3 x	Mä24620	Doppelte Kreuzungsweiche Parallelkreis

235 cm

125 cm

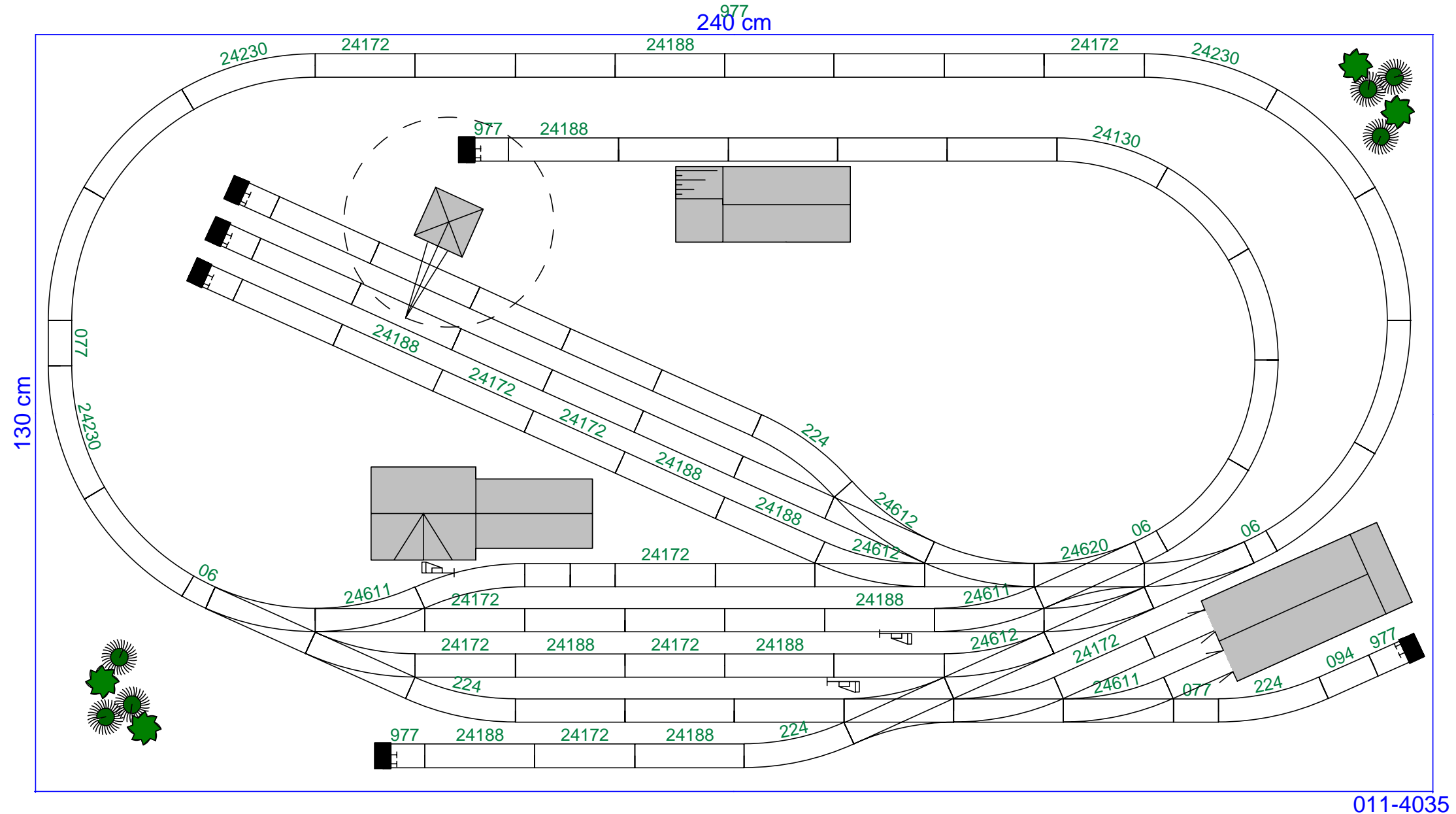


011-4033

Stückliste Märklin H0 C-Gleis

Gleisplan: 011 - 4033

27 x	Mä24188	Gleis gerade 188.3 mm
20 x	Mä24172	Gleis gerade Länge 171.7 mm
8 x	Mä24094	Gleis gerade Länge 94.2 mm
7 x	Mä24077	Gleis gerade Länge 77.5 mm
6 x	Mä24977	Prellbock Länge 77.5 mm
18 x	Mä24230	Gleis gebogen 1/1 Radius 437.5 mm Parallelkreis
2 x	Mä24215	Gleis gebogen 1/2 Radius 437.5 mm Parallelkreis
2 x	Mä24224	Gleis gebogen Gegenbogen für Weichen
3 x	Mä24206	Gleis gebogen Ergänzungsstück
15 x	Mä24130	Gleis gebogen 1/1 Radius 360 mm Normalkreis
4 x	Mä24611	Weiche links Radius 437.5 mm Parallelkreis
4 x	Mä24612	Weiche rechts Radius 437.5 mm Parallelkreis
3 x	Mä24620	Doppelte Kreuzungsweiche Parallelkreis



Stückliste Märklin H0 C-Gleis

Gleisplan: 011 - 4035

31 x	Mä24188	Gleis gerade 188.3 mm
22 x	Mä24172	Gleis gerade Länge 171.7 mm
1 x	Mä24094	Gleis gerade Länge 94.2 mm
4 x	Mä24077	Gleis gerade Länge 77.5 mm
6 x	Mä24977	Prellbock Länge 77.5 mm
10 x	Mä24230	Gleis gebogen 1/1 Radius 437.5 mm Parallelkreis
5 x	Mä24224	Gleis gebogen Gegenbogen für Weichen
3 x	Mä24206	Gleis gebogen Ergänzungsstück
5 x	Mä24130	Gleis gebogen 1/1 Radius 360 mm Normalkreis
6 x	Mä24611	Weiche links Radius 437.5 mm Parallelkreis
6 x	Mä24612	Weiche rechts Radius 437.5 mm Parallelkreis
2 x	Mä24620	Doppelte Kreuzungsweiche Parallelkreis
1 x	Mä7051	Ferngesteuerter Drehkran

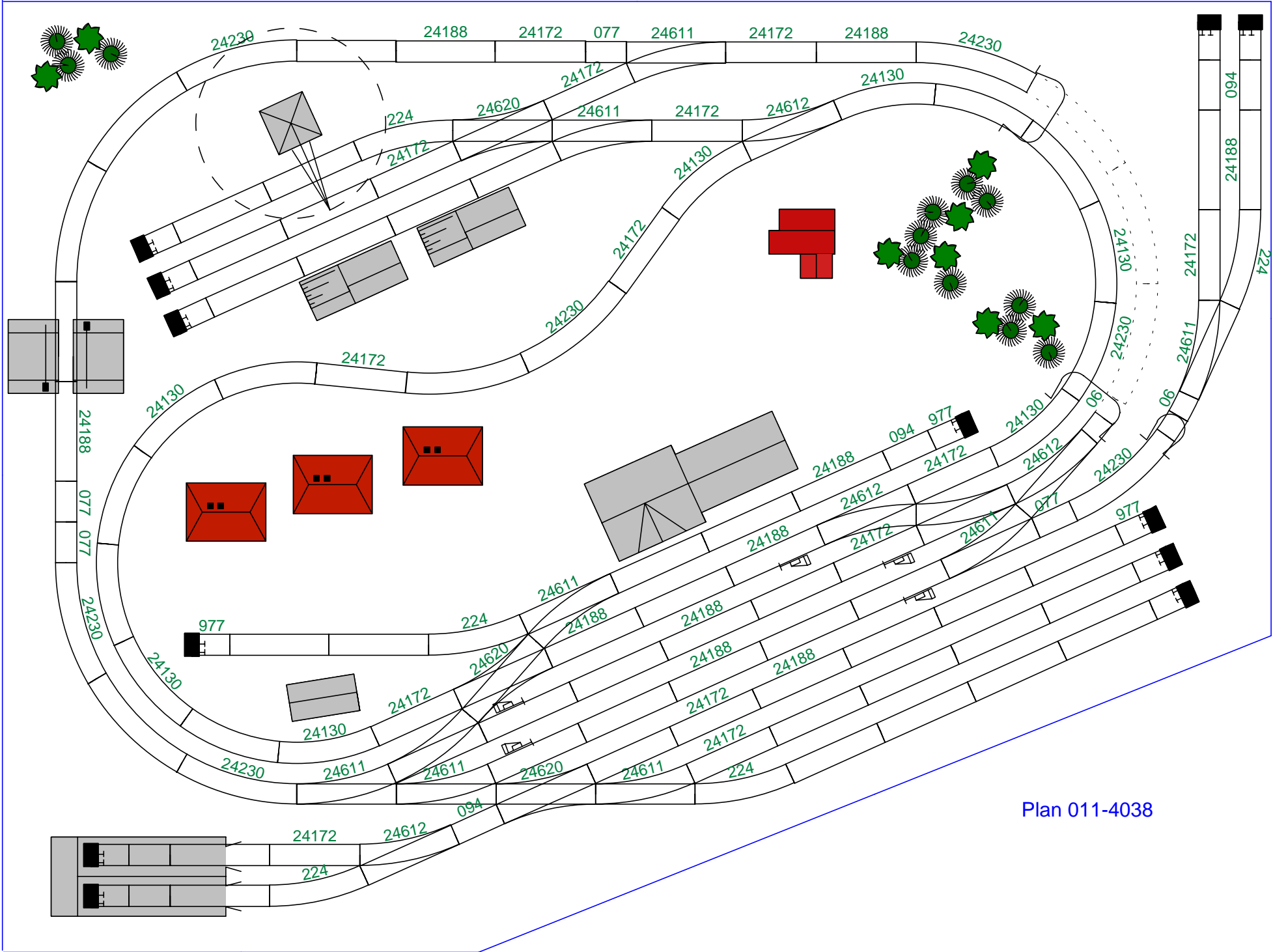
240 cm

120 cm

Plan 011-4038

90 cm

180 cm



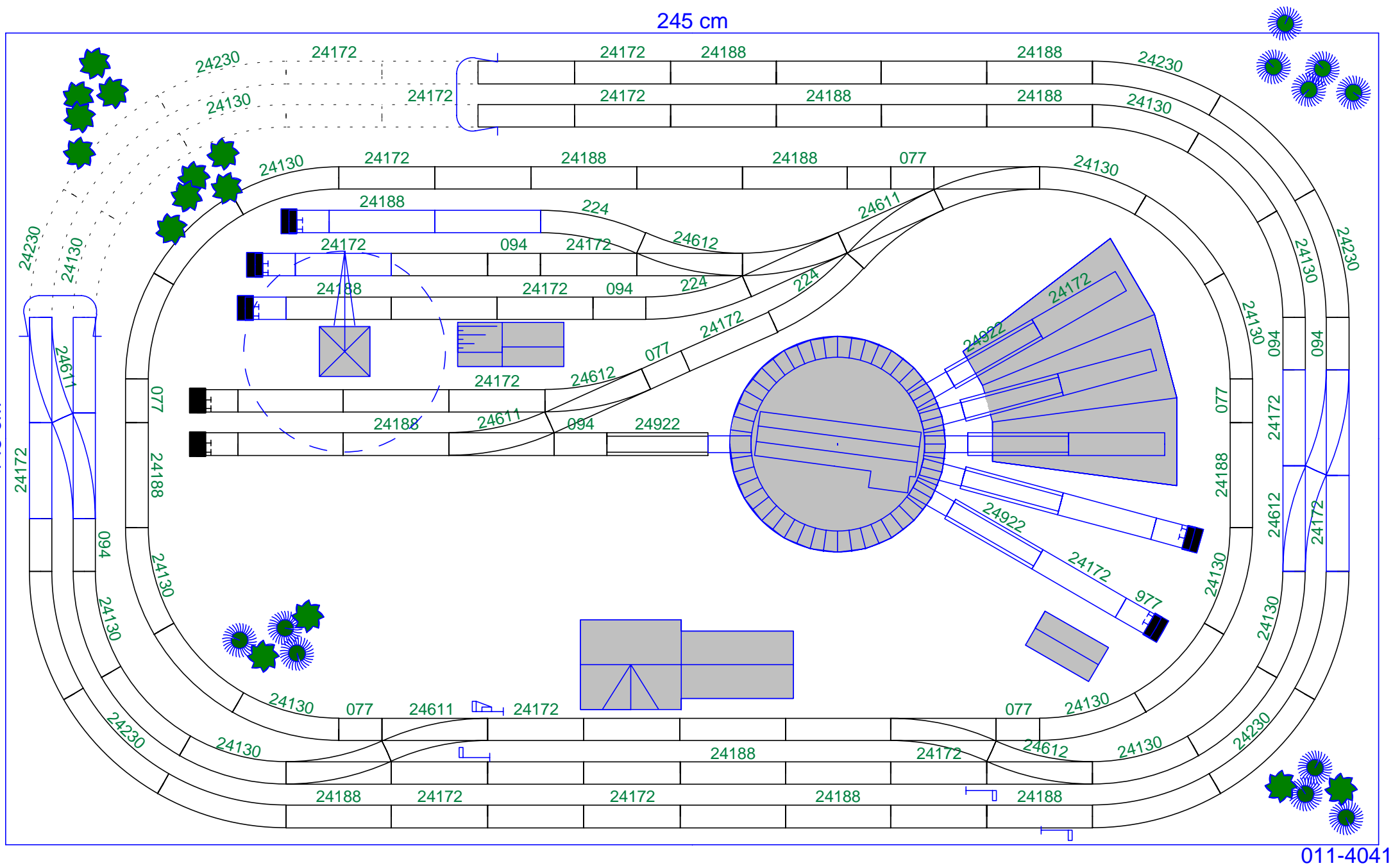
Stückliste Märklin H0 C-Gleis

Gleisplan: 011 - 4038

43 x	Mä24188	Gleis gerade 188.3 mm
18 x	Mä24172	Gleis gerade Länge 171.7 mm
4 x	Mä24094	Gleis gerade Länge 94.2 mm
6 x	Mä24077	Gleis gerade Länge 77.5 mm
12 x	Mä24977	Prellbock Länge 77.5 mm
13 x	Mä24230	Gleis gebogen 1/1 Radius 437.5 mm Parallelkreis
5 x	Mä24224	Gleis gebogen Gegenbogen für Weichen
4 x	Mä24206	Gleis gebogen Ergänzungsstück
13 x	Mä24130	Gleis gebogen 1/1 Radius 360 mm Normalkreis
9 x	Mä24611	Weiche links Radius 437.5 mm Parallelkreis
5 x	Mä24612	Weiche rechts Radius 437.5 mm Parallelkreis
3 x	Mä24620	Doppelte Kreuzungsweiche Parallelkreis
1 x	Mä7051	Ferngesteuerter Drehkran

245 cm

145 cm



011-4041

Stückliste Märklin H0 C-Gleis

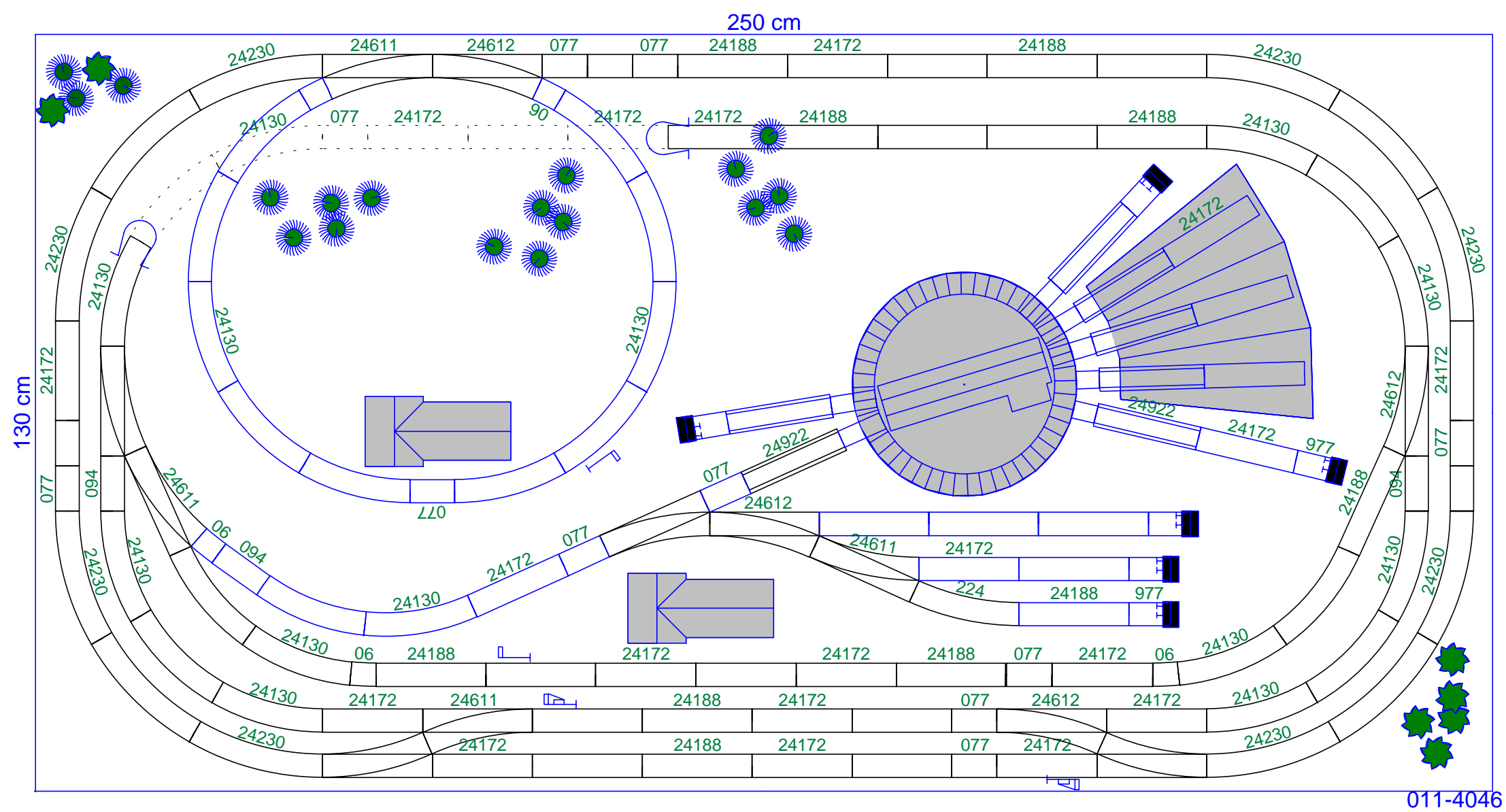
Gleisplan: 011 - 4041

29 x	Mä24188	Gleis gerade 188.3 mm
35 x	Mä24172	Gleis gerade Länge 171.7 mm
7 x	Mä24094	Gleis gerade Länge 94.2 mm
7 x	Mä24077	Gleis gerade Länge 77.5 mm
7 x	Mä24977	Prellbock Länge 77.5 mm
12 x	Mä24230	Gleis gebogen 1/1 Radius 437.5 mm Parallelkreis
3 x	Mä24224	Gleis gebogen Gegenbogen für Weichen
24 x	Mä24130	Gleis gebogen 1/1 Radius 360 mm Normalkreis
7 x	Mä24611	Weiche links Radius 437.5 mm Parallelkreis
7 x	Mä24612	Weiche rechts Radius 437.5 mm Parallelkreis
1 x	Mä7286	Ferngesteuerte Drehscheibe 310 mm
5 x	Mä7287:3	Erweiterung zur Drehscheibe
6 x	Mä24922	Übergangsgleis K Länge 180 mm
1 x	Mä7051	Ferngesteuerter Drehkran
1 x	Mä7288	Ringlokschuppen

Stückliste Märklin H0 C-Gleis

Gleisplan: 011 - 4044

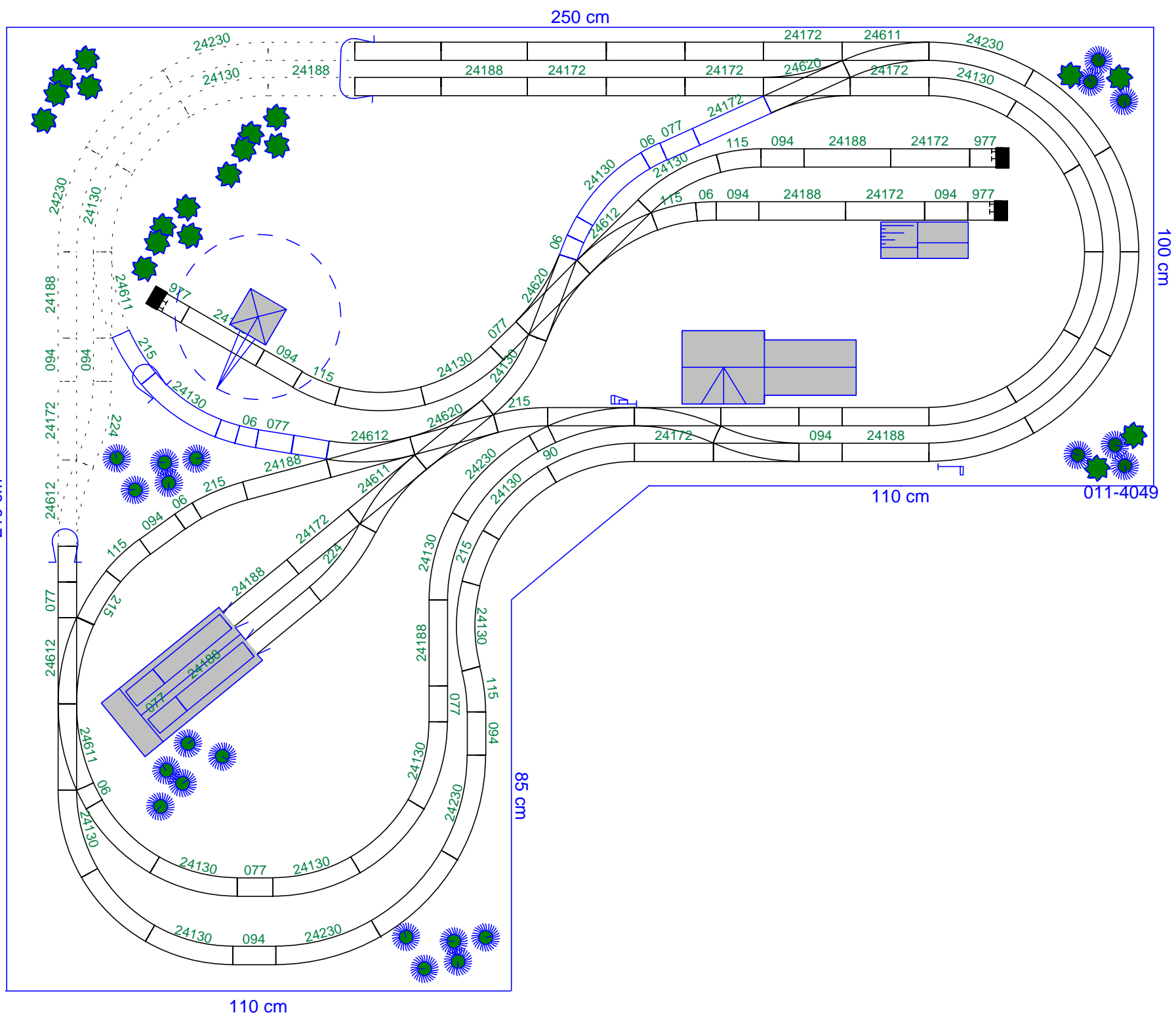
23 x	Mä24188	Gleis gerade 188.3 mm
19 x	Mä24172	Gleis gerade Länge 171.7 mm
7 x	Mä24094	Gleis gerade Länge 94.2 mm
8 x	Mä24077	Gleis gerade Länge 77.5 mm
9 x	Mä24977	Prellbock Länge 77.5 mm
8 x	Mä24230	Gleis gebogen 1/1 Radius 437.5 mm Parallelkreis
2 x	Mä24215	Gleis gebogen 1/2 Radius 437.5 mm Parallelkreis
1 x	Mä24224	Gleis gebogen Gegenbogen für Weichen
3 x	Mä24206	Gleis gebogen Ergänzungsstück
11 x	Mä24130	Gleis gebogen 1/1 Radius 360 mm Normalkreis
5 x	Mä24115	Gleis gebogen 1/2 Radius 360 mm Normalkreis
8 x	Mä24611	Weiche links Radius 437.5 mm Parallelkreis
3 x	Mä24612	Weiche rechts Radius 437.5 mm Parallelkreis
1 x	Mä24620	Doppelte Kreuzungsweiche Parallelkreis
1 x	Mä7286	Ferngesteuerte Drehscheibe 310 mm
6 x	Mä7287:3	Erweiterung zur Drehscheibe
7 x	Mä24922	Übergangsgleis K Länge 180 mm
1 x	Mä7051	Ferngesteuerter Drehkran
1 x	Mä7288	Ringlokschuppen



Stückliste Märklin H0 C-Gleis

Gleisplan: 011 - 4046

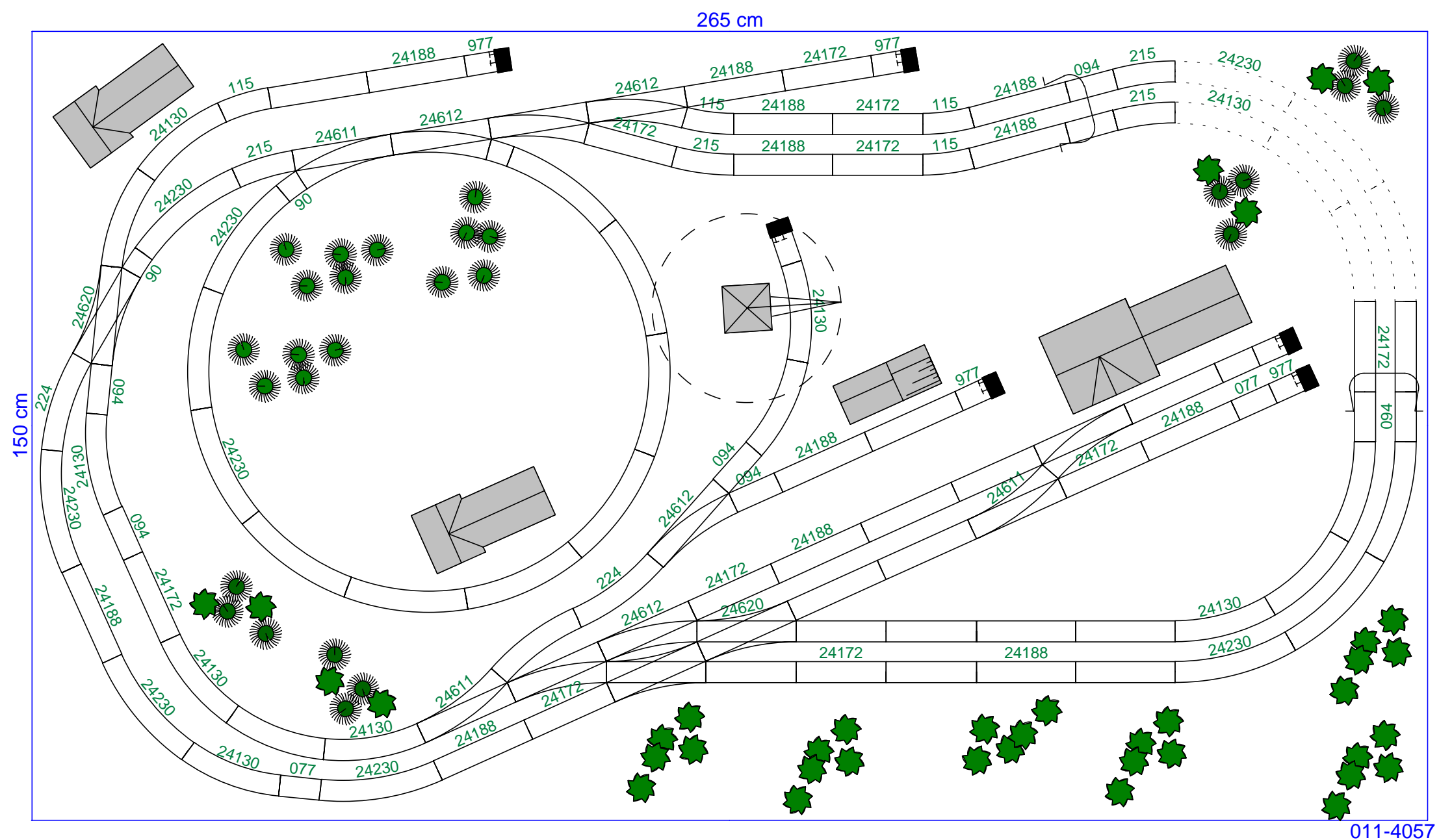
20 x	Mä24188	Gleis gerade 188.3 mm
26 x	Mä24172	Gleis gerade Länge 171.7 mm
3 x	Mä24094	Gleis gerade Länge 94.2 mm
14 x	Mä24077	Gleis gerade Länge 77.5 mm
6 x	Mä24977	Prellbock Länge 77.5 mm
12 x	Mä24230	Gleis gebogen 1/1 Radius 437.5 mm Parallelkreis
1 x	Mä24224	Gleis gebogen Gegenbogen für Weichen
5 x	Mä24206	Gleis gebogen Ergänzungsstück
28 x	Mä24130	Gleis gebogen 1/1 Radius 360 mm Normalkreis
6 x	Mä24611	Weiche links Radius 437.5 mm Parallelkreis
6 x	Mä24612	Weiche rechts Radius 437.5 mm Parallelkreis
1 x	Mä7286	Ferngesteuerte Drehscheibe 310 mm
6 x	Mä7287:3	Erweiterung zur Drehscheibe
7 x	Mä24922	Übergangsgleis K Länge 180 mm
1 x	Mä7288	Ringlokschuppen



Stückliste Märklin H0 C-Gleis

Gleisplan: 011 - 4049

18 x	Mä24188	Gleis gerade 188.3 mm
15 x	Mä24172	Gleis gerade Länge 171.7 mm
11 x	Mä24094	Gleis gerade Länge 94.2 mm
10 x	Mä24077	Gleis gerade Länge 77.5 mm
3 x	Mä24977	Prellbock Länge 77.5 mm
13 x	Mä24230	Gleis gebogen 1/1 Radius 437.5 mm Parallelkreis
5 x	Mä24215	Gleis gebogen 1/2 Radius 437.5 mm Parallelkreis
2 x	Mä24224	Gleis gebogen Gegenbogen für Weichen
9 x	Mä24206	Gleis gebogen Ergänzungsstück
27 x	Mä24130	Gleis gebogen 1/1 Radius 360 mm Normalkreis
5 x	Mä24115	Gleis gebogen 1/2 Radius 360 mm Normalkreis
5 x	Mä24611	Weiche links Radius 437.5 mm Parallelkreis
6 x	Mä24612	Weiche rechts Radius 437.5 mm Parallelkreis
3 x	Mä24620	Doppelte Kreuzungsweiche Parallelkreis
1 x	Mä7051	Ferngesteuerter Drehkran



011-4057

Stückliste Märklin H0 C-Gleis

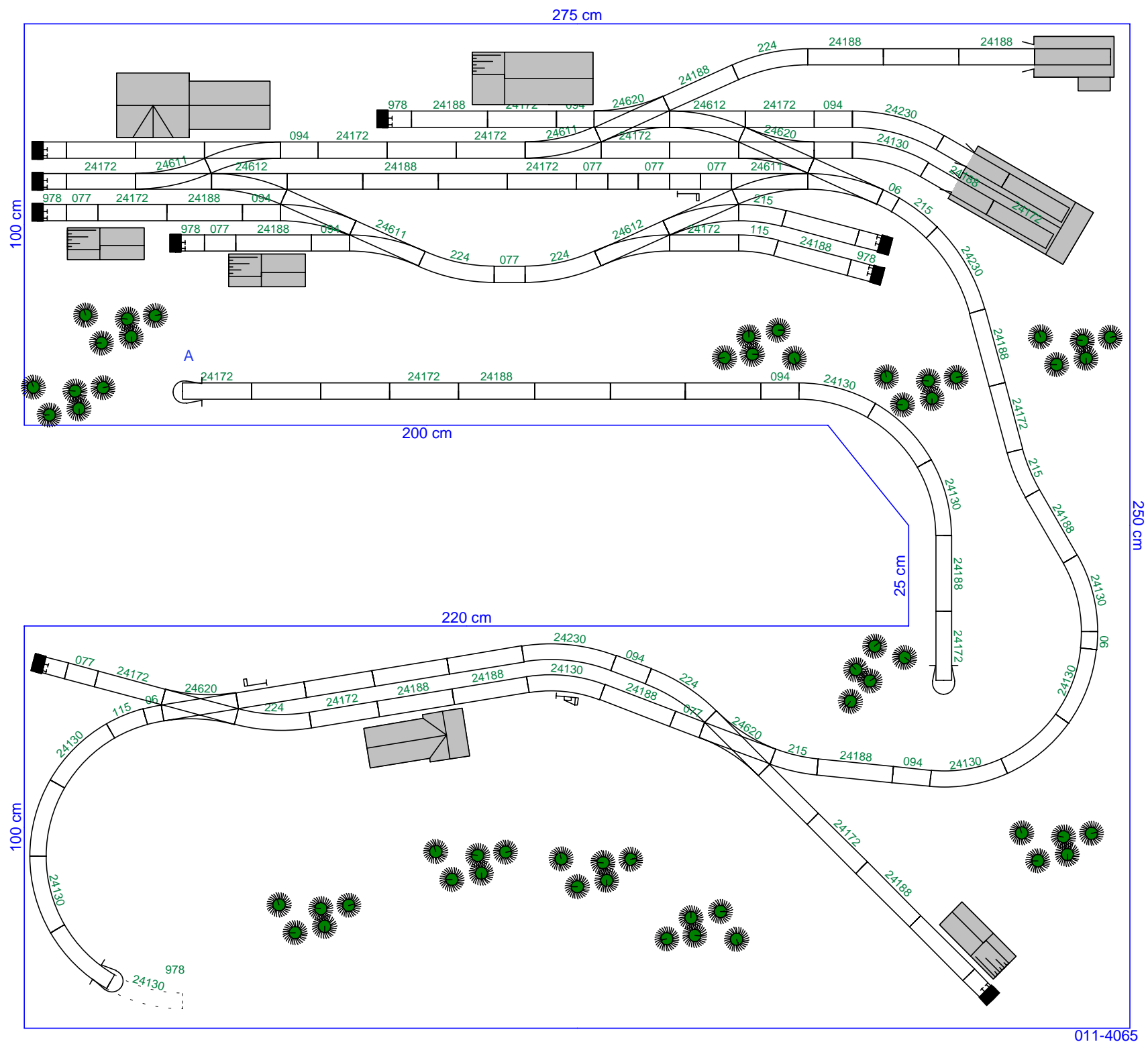
Gleisplan: 011 - 4057

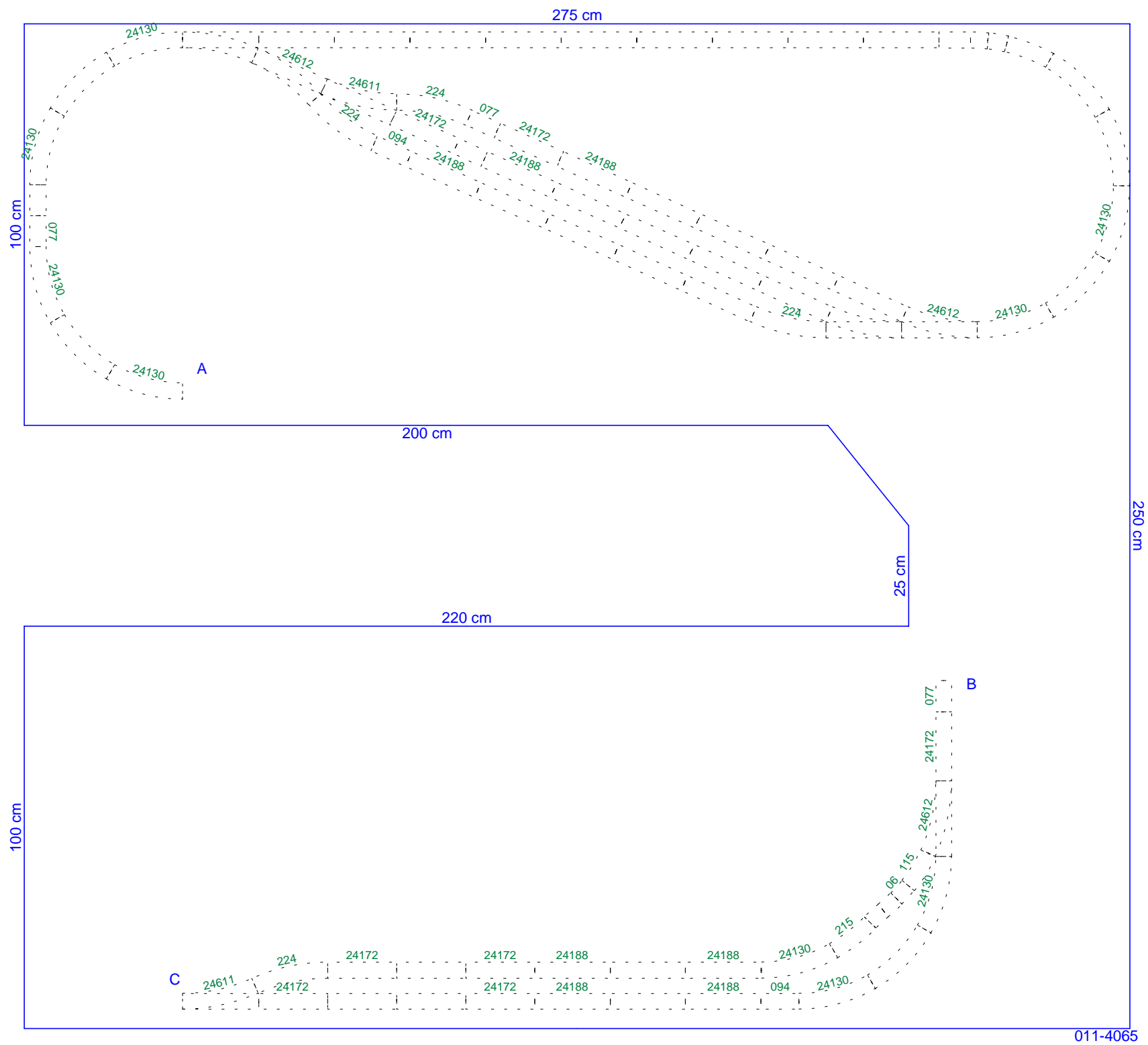
21 x	Mä24188	Gleis gerade 188.3 mm
16 x	Mä24172	Gleis gerade Länge 171.7 mm
8 x	Mä24094	Gleis gerade Länge 94.2 mm
3 x	Mä24077	Gleis gerade Länge 77.5 mm
6 x	Mä24977	Prellbock Länge 77.5 mm
20 x	Mä24230	Gleis gebogen 1/1 Radius 437.5 mm Parallelkreis
4 x	Mä24215	Gleis gebogen 1/2 Radius 437.5 mm Parallelkreis
3 x	Mä24224	Gleis gebogen Gegenbogen für Weichen
3 x	Mä24206	Gleis gebogen Ergänzungsstück
15 x	Mä24130	Gleis gebogen 1/1 Radius 360 mm Normalkreis
4 x	Mä24115	Gleis gebogen 1/2 Radius 360 mm Normalkreis
4 x	Mä24611	Weiche links Radius 437.5 mm Parallelkreis
6 x	Mä24612	Weiche rechts Radius 437.5 mm Parallelkreis
3 x	Mä24620	Doppelte Kreuzungsweiche Parallelkreis
1 x	Mä7051	Ferngesteuerter Drehkran

Stückliste Märklin H0 C-Gleis

Gleisplan: 011 - 4063

34 x	Mä24188	Gleis gerade 188.3 mm
22 x	Mä24172	Gleis gerade Länge 171.7 mm
21 x	Mä24094	Gleis gerade Länge 94.2 mm
9 x	Mä24077	Gleis gerade Länge 77.5 mm
10 x	Mä24977	Prellbock Länge 77.5 mm
13 x	Mä24230	Gleis gebogen 1/1 Radius 437.5 mm Parallelkreis
5 x	Mä24215	Gleis gebogen 1/2 Radius 437.5 mm Parallelkreis
1 x	Mä24224	Gleis gebogen Gegenbogen für Weichen
5 x	Mä24206	Gleis gebogen Ergänzungsstück
16 x	Mä24130	Gleis gebogen 1/1 Radius 360 mm Normalkreis
4 x	Mä24115	Gleis gebogen 1/2 Radius 360 mm Normalkreis
6 x	Mä24611	Weiche links Radius 437.5 mm Parallelkreis
5 x	Mä24612	Weiche rechts Radius 437.5 mm Parallelkreis
3 x	Mä24620	Doppelte Kreuzungsweiche Parallelkreis
1 x	Mä7051	Ferngesteuerter Drehkran

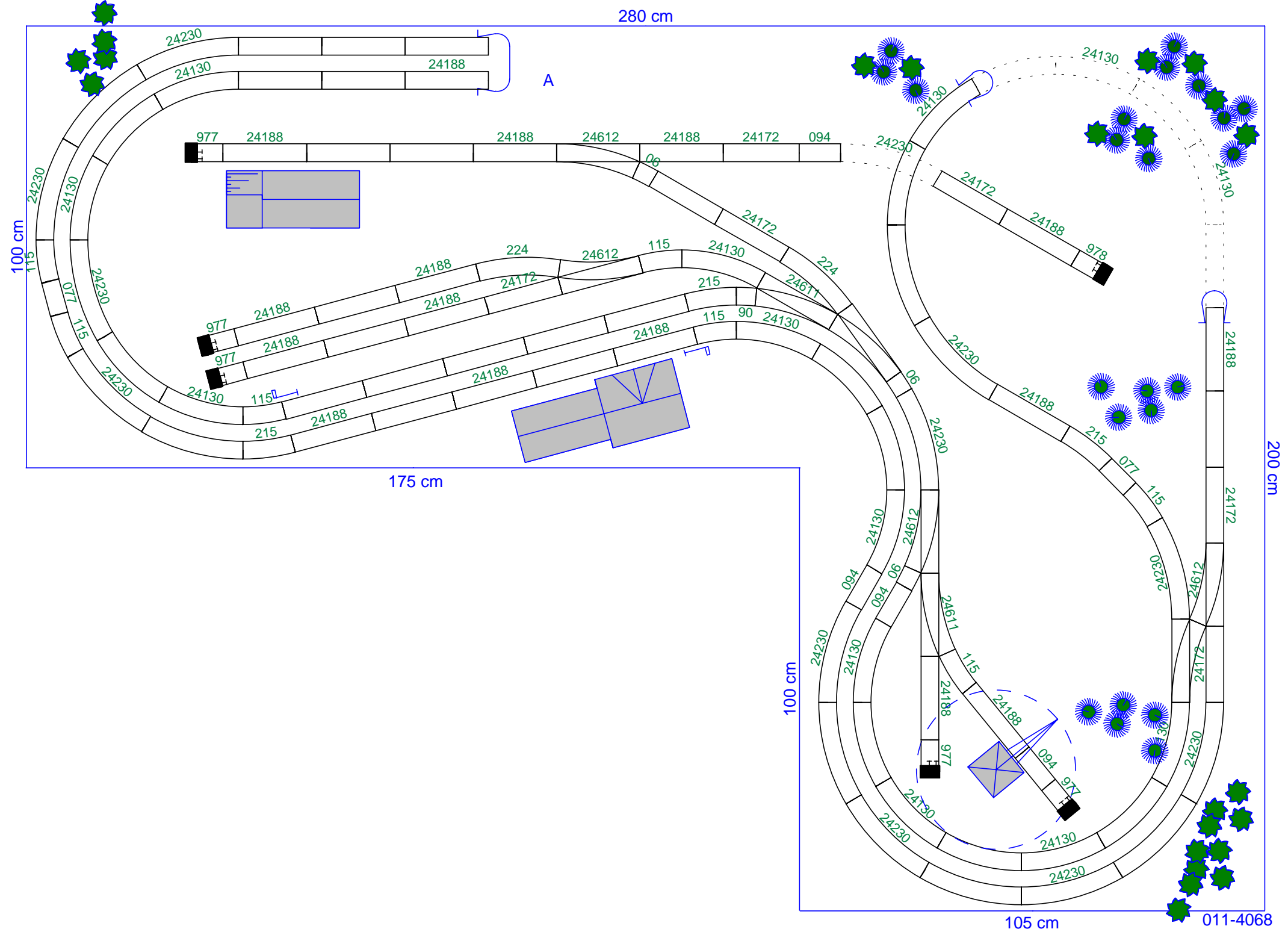


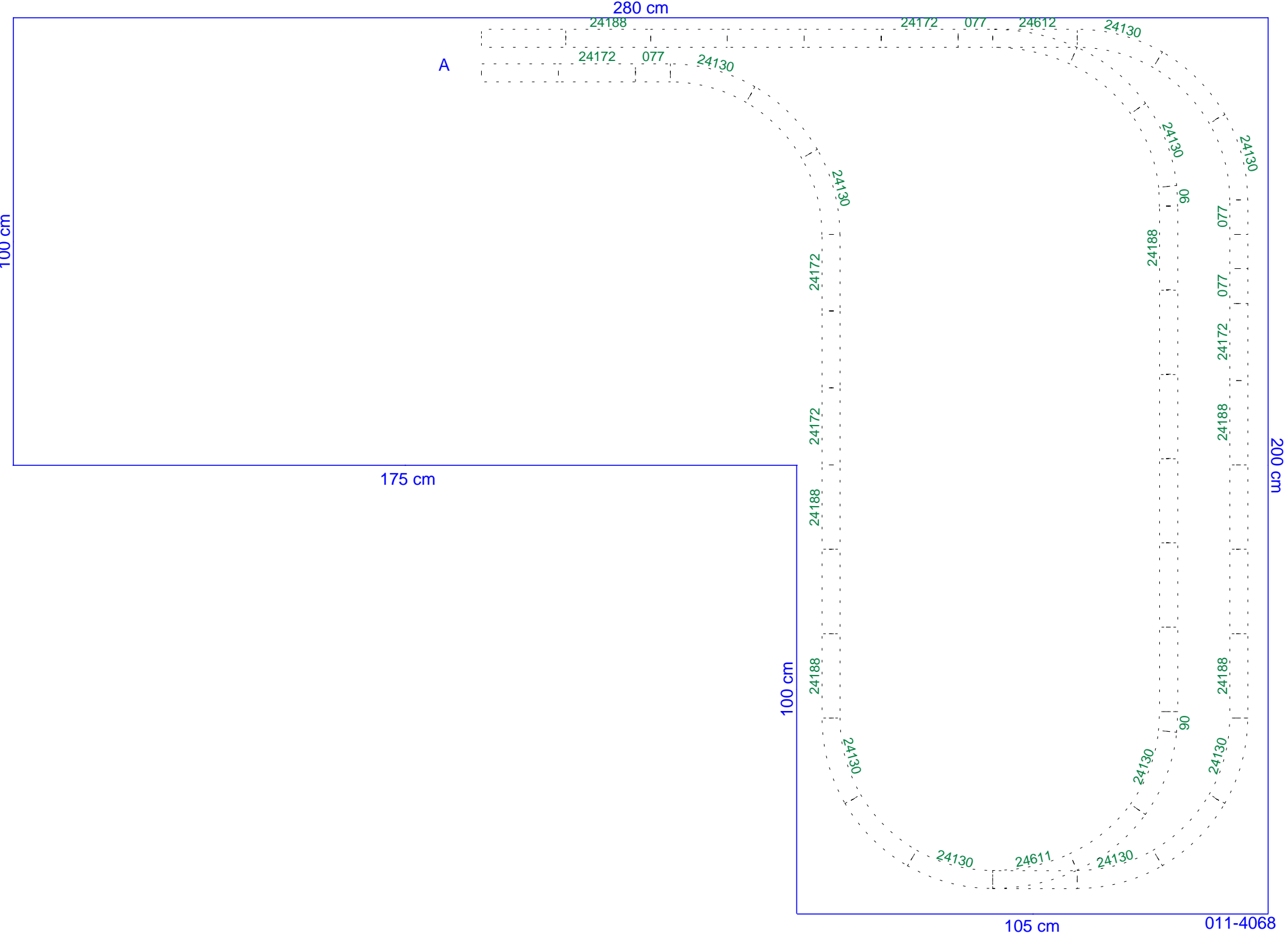


Stückliste Märklin H0 C-Gleis

Gleisplan: 011 - 4065

59 x	Mä24188	Gleis gerade 188.3 mm
38 x	Mä24172	Gleis gerade Länge 171.7 mm
11 x	Mä24094	Gleis gerade Länge 94.2 mm
16 x	Mä24077	Gleis gerade Länge 77.5 mm
9 x	Mä24978	Prellbock mit Beleuchtung Länge 77.5 mm
3 x	Mä24230	Gleis gebogen 1/1 Radius 437.5 mm Parallelkreis
6 x	Mä24215	Gleis gebogen 1/2 Radius 437.5 mm Parallelkreis
9 x	Mä24224	Gleis gebogen Gegenbogen für Weichen
7 x	Mä24206	Gleis gebogen Ergänzungsstück
29 x	Mä24130	Gleis gebogen 1/1 Radius 360 mm Normalkreis
3 x	Mä24115	Gleis gebogen 1/2 Radius 360 mm Normalkreis
1 x	Mä24107	Gleis gebogen 1/4 Radius 360 mm Normalkreis
9 x	Mä24611	Weiche links Radius 437.5 mm Parallelkreis
9 x	Mä24612	Weiche rechts Radius 437.5 mm Parallelkreis
4 x	Mä24620	Doppelte Kreuzungsweiche Parallelkreis

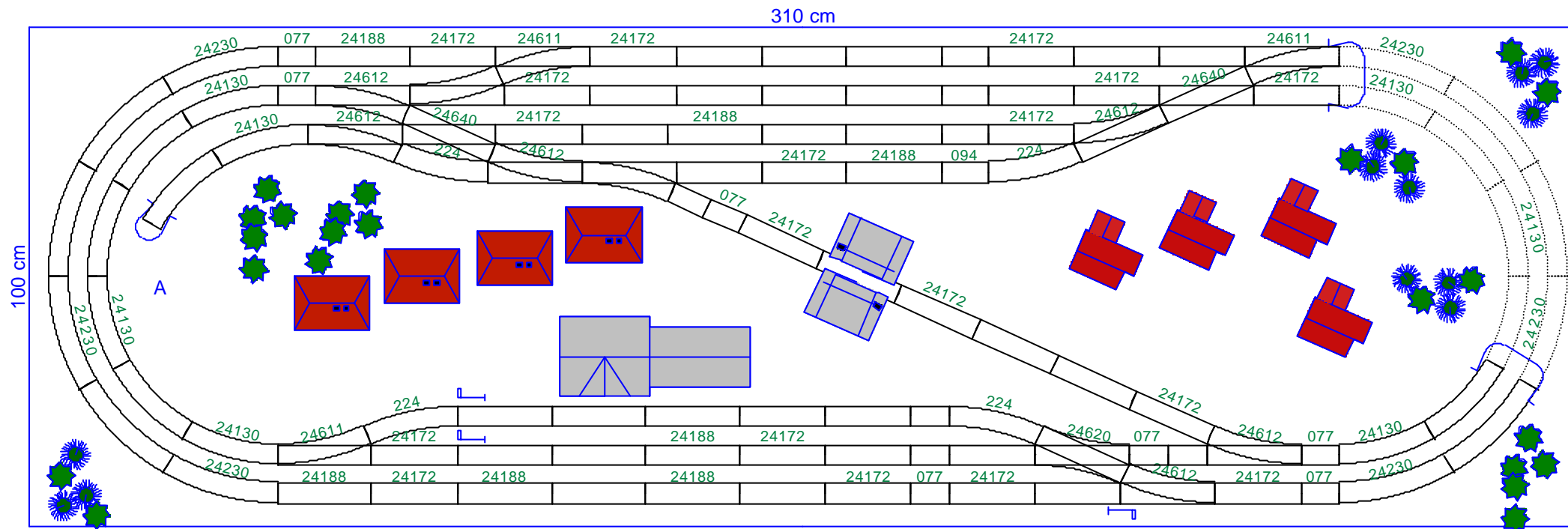




Stückliste Märklin H0 C-Gleis

Gleisplan: 011 - 4068

48 x	Mä24188	Gleis gerade 188.3 mm
18 x	Mä24172	Gleis gerade Länge 171.7 mm
4 x	Mä24094	Gleis gerade Länge 94.2 mm
7 x	Mä24077	Gleis gerade Länge 77.5 mm
5 x	Mä24977	Prellbock Länge 77.5 mm
1 x	Mä24978	Prellbock mit Beleuchtung Länge 77.5 mm
18 x	Mä24230	Gleis gebogen 1/1 Radius 437.5 mm Parallelkreis
3 x	Mä24215	Gleis gebogen 1/2 Radius 437.5 mm Parallelkreis
2 x	Mä24224	Gleis gebogen Gegenbogen für Weichen
6 x	Mä24206	Gleis gebogen Ergänzungsstück
39 x	Mä24130	Gleis gebogen 1/1 Radius 360 mm Normalkreis
7 x	Mä24115	Gleis gebogen 1/2 Radius 360 mm Normalkreis
4 x	Mä24611	Weiche links Radius 437.5 mm Parallelkreis
6 x	Mä24612	Weiche rechts Radius 437.5 mm Parallelkreis
1 x	Mä7051	Ferngesteuerter Drehkran

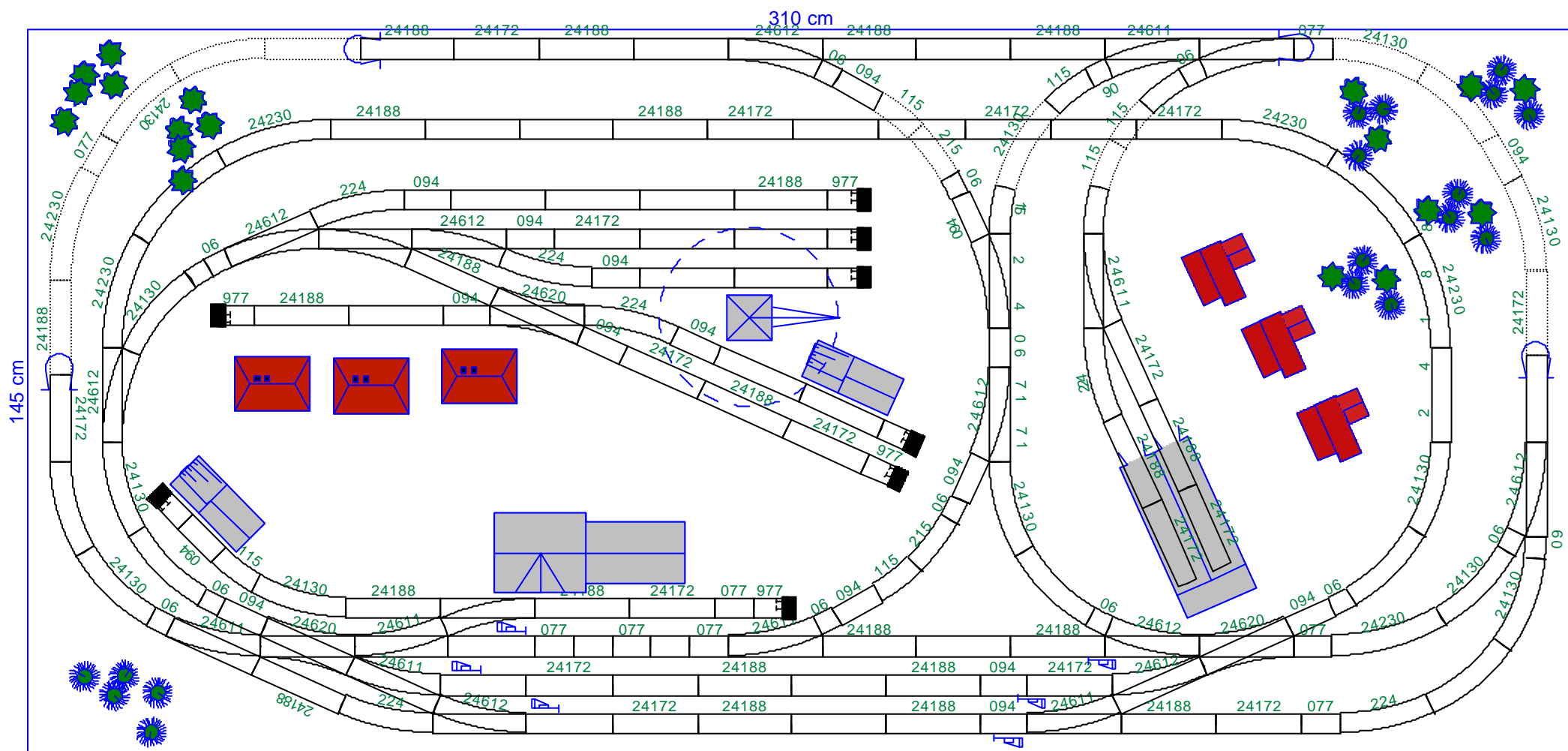


Plan 011-4075 (c) by nowara 1998

Stückliste Märklin H0 C-Gleis

Gleisplan: 011 - 4075

33 x	Mä24188	Gleis gerade 188.3 mm
51 x	Mä24172	Gleis gerade Länge 171.7 mm
4 x	Mä24094	Gleis gerade Länge 94.2 mm
15 x	Mä24077	Gleis gerade Länge 77.5 mm
15 x	Mä24230	Gleis gebogen 1/1 Radius 437.5 mm Parallelkreis
7 x	Mä24224	Gleis gebogen Gegenbogen für Weichen
2 x	Mä24206	Gleis gebogen Ergänzungsstück
27 x	Mä24130	Gleis gebogen 1/1 Radius 360 mm Normalkreis
6 x	Mä24611	Weiche links Radius 437.5 mm Parallelkreis
10 x	Mä24612	Weiche rechts Radius 437.5 mm Parallelkreis
1 x	Mä24620	Doppelte Kreuzungsweiche Parallelkreis
2 x	Mä24640	Kreuzung Parallelkreis

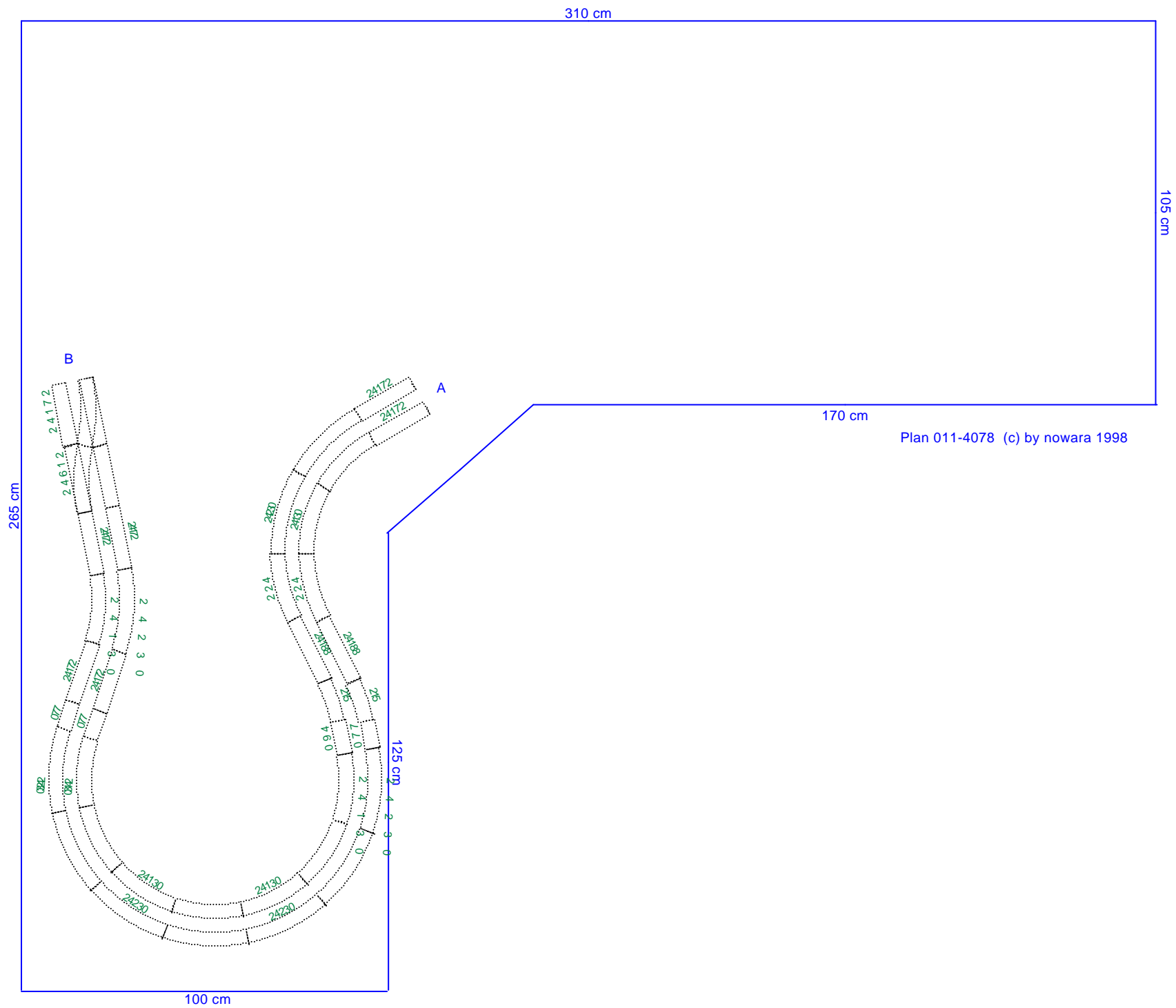


Plan 011-4076 (c) by nowara 1998

Stückliste Märklin H0 C-Gleis

Gleisplan: 011 - 4076

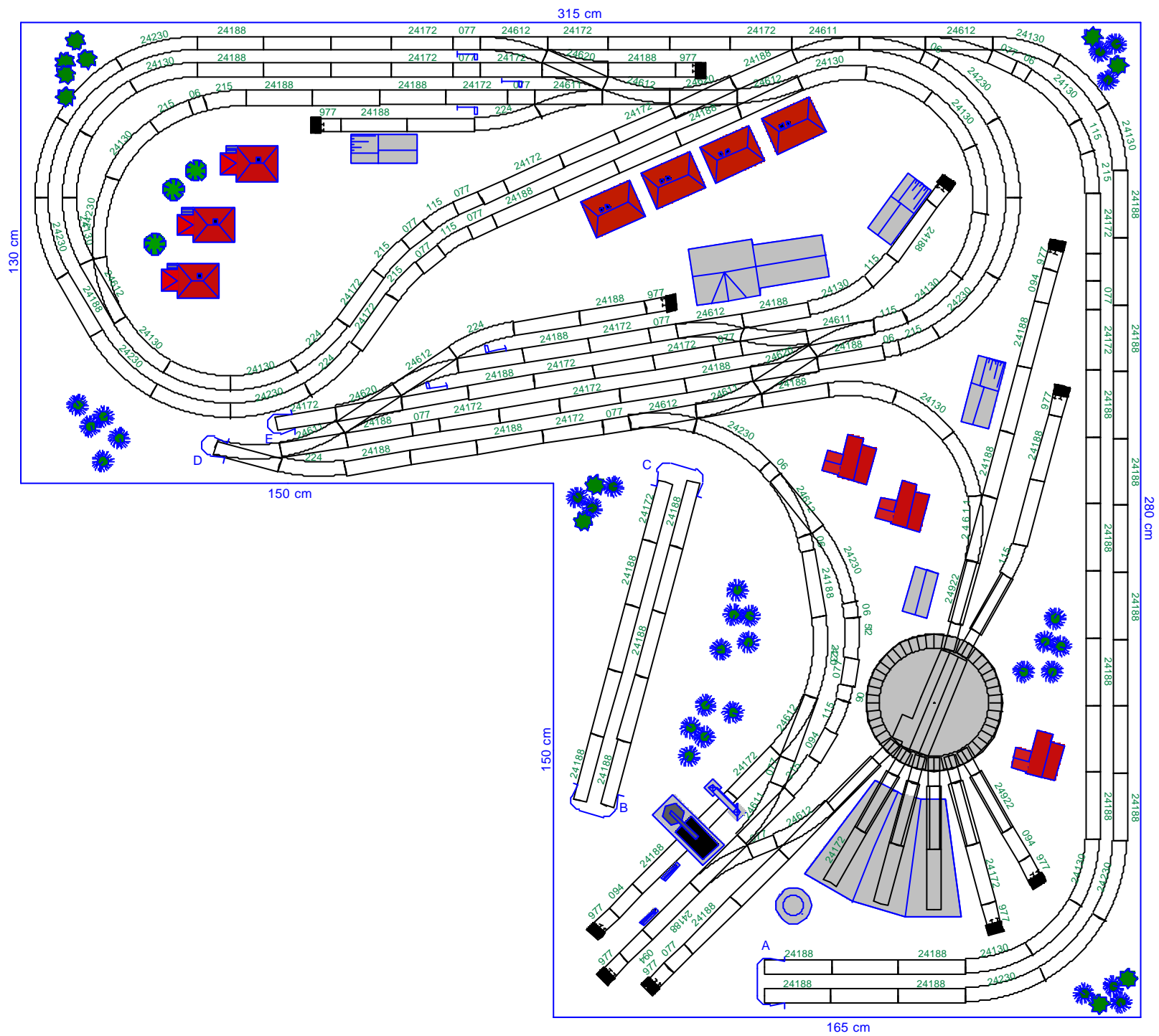
41 x	Mä24188	Gleis gerade 188.3 mm
26 x	Mä24172	Gleis gerade Länge 171.7 mm
16 x	Mä24094	Gleis gerade Länge 94.2 mm
11 x	Mä24077	Gleis gerade Länge 77.5 mm
8 x	Mä24977	Prellbock Länge 77.5 mm
8 x	Mä24230	Gleis gebogen 1/1 Radius 437.5 mm Parallelkreis
2 x	Mä24215	Gleis gebogen 1/2 Radius 437.5 mm Parallelkreis
6 x	Mä24224	Gleis gebogen Gegenbogen für Weichen
14 x	Mä24206	Gleis gebogen Ergänzungsstück
19 x	Mä24130	Gleis gebogen 1/1 Radius 360 mm Normalkreis
9 x	Mä24115	Gleis gebogen 1/2 Radius 360 mm Normalkreis
10 x	Mä24611	Weiche links Radius 437.5 mm Parallelkreis
10 x	Mä24612	Weiche rechts Radius 437.5 mm Parallelkreis
3 x	Mä24620	Doppelte Kreuzungsweiche Parallelkreis
1 x	Mä7051	Ferngesteuerter Drehkran

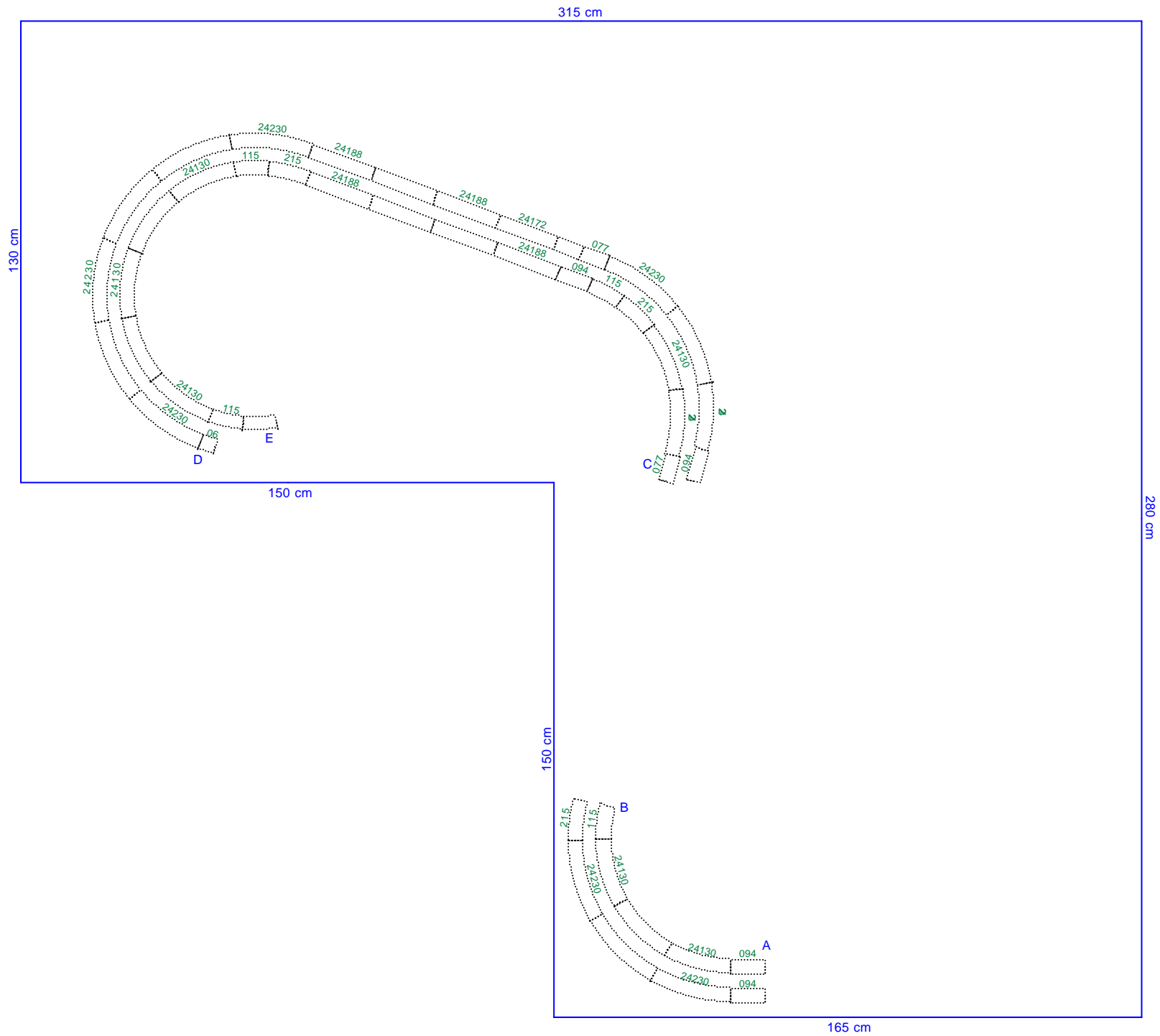


Stückliste Märklin H0 C-Gleis

Gleisplan: 011 - 4078

56 x	Mä24188	Gleis gerade 188.3 mm
35 x	Mä24172	Gleis gerade Länge 171.7 mm
8 x	Mä24094	Gleis gerade Länge 94.2 mm
14 x	Mä24077	Gleis gerade Länge 77.5 mm
9 x	Mä24977	Prellbock Länge 77.5 mm
20 x	Mä24230	Gleis gebogen 1/1 Radius 437.5 mm Parallelkreis
6 x	Mä24215	Gleis gebogen 1/2 Radius 437.5 mm Parallelkreis
7 x	Mä24224	Gleis gebogen Gegenbogen für Weichen
6 x	Mä24206	Gleis gebogen Ergänzungsstück
32 x	Mä24130	Gleis gebogen 1/1 Radius 360 mm Normalkreis
8 x	Mä24611	Weiche links Radius 437.5 mm Parallelkreis
9 x	Mä24612	Weiche rechts Radius 437.5 mm Parallelkreis
3 x	Mä24620	Doppelte Kreuzungsweiche Parallelkreis
1 x	Mä7286	Ferngesteuerte Drehscheibe 310 mm
6 x	Mä7287:3	Erweiterung zur Drehscheibe
7 x	Mä24922	Übergangsgleis K Länge 180 mm
1 x	Mä7651	Ferngesteuerter Digitaldrehkran
1 x	Mä7288	Ringlokschuppen

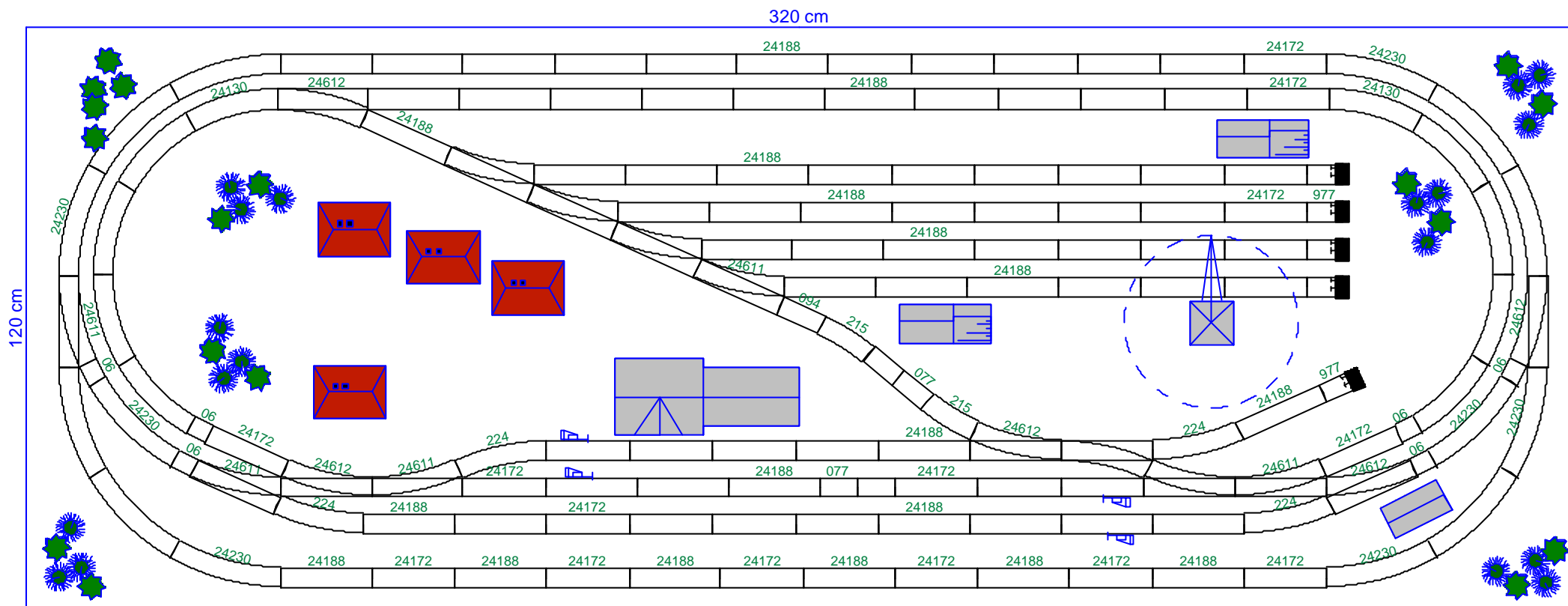




Stückliste Märklin H0 C-Gleis

Gleisplan: 011 - 4079

82 x	Mä24188	Gleis gerade 188.3 mm
33 x	Mä24172	Gleis gerade Länge 171.7 mm
9 x	Mä24094	Gleis gerade Länge 94.2 mm
22 x	Mä24077	Gleis gerade Länge 77.5 mm
11 x	Mä24977	Prellbock Länge 77.5 mm
29 x	Mä24230	Gleis gebogen 1/1 Radius 437.5 mm Parallelkreis
11 x	Mä24215	Gleis gebogen 1/2 Radius 437.5 mm Parallelkreis
7 x	Mä24224	Gleis gebogen Gegenbogen für Weichen
9 x	Mä24206	Gleis gebogen Ergänzungsstück
34 x	Mä24130	Gleis gebogen 1/1 Radius 360 mm Normalkreis
12 x	Mä24115	Gleis gebogen 1/2 Radius 360 mm Normalkreis
8 x	Mä24611	Weiche links Radius 437.5 mm Parallelkreis
14 x	Mä24612	Weiche rechts Radius 437.5 mm Parallelkreis
4 x	Mä24620	Doppelte Kreuzungsweiche Parallelkreis
1 x	Mä7286	Ferngesteuerte Drehscheibe 310 mm
7 x	Mä7287:3	Erweiterung zur Drehscheibe
8 x	Mä24922	Übergangsgleis K Länge 180 mm
1 x	Mä7288	Ringlokschuppen




Plan 011-4080 (c) by nowara 1998

Stückliste Märklin H0 C-Gleis

Gleisplan: 011 - 4080

42 x	Mä24188	Gleis gerade 188.3 mm
49 x	Mä24172	Gleis gerade Länge 171.7 mm
1 x	Mä24094	Gleis gerade Länge 94.2 mm
4 x	Mä24077	Gleis gerade Länge 77.5 mm
5 x	Mä24977	Prellbock Länge 77.5 mm
14 x	Mä24230	Gleis gebogen 1/1 Radius 437.5 mm Parallelkreis
2 x	Mä24215	Gleis gebogen 1/2 Radius 437.5 mm Parallelkreis
4 x	Mä24224	Gleis gebogen Gegenbogen für Weichen
6 x	Mä24206	Gleis gebogen Ergänzungsstück
10 x	Mä24130	Gleis gebogen 1/1 Radius 360 mm Normalkreis
8 x	Mä24611	Weiche links Radius 437.5 mm Parallelkreis
7 x	Mä24612	Weiche rechts Radius 437.5 mm Parallelkreis
1 x	Mä7051	Ferngesteuerter Drehkran



Stückliste Märklin H0 C-Gleis

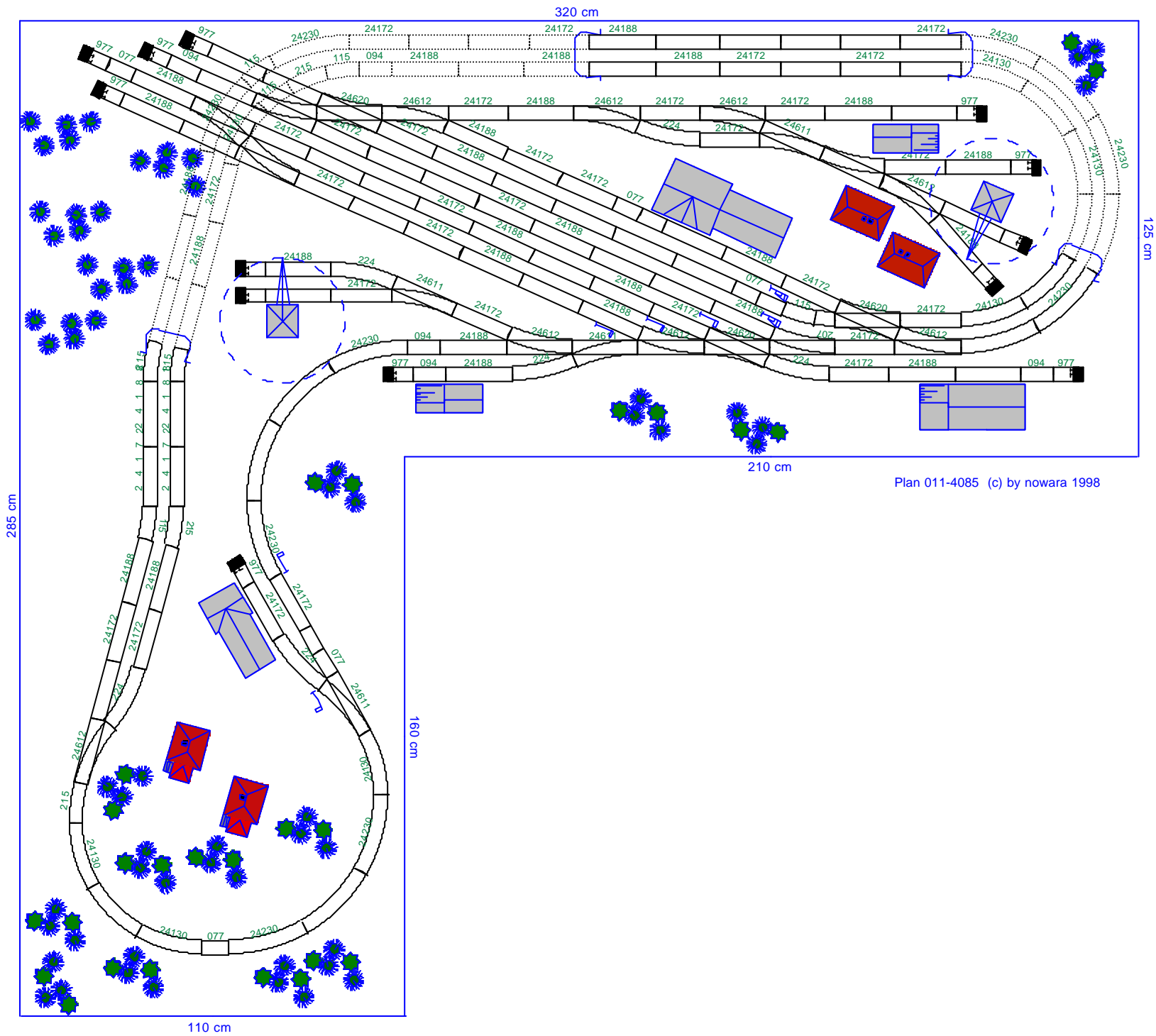
Gleisplan: 011 - 4083

105 x	Mä24188	Gleis gerade 188.3 mm
24 x	Mä24172	Gleis gerade Länge 171.7 mm
9 x	Mä24094	Gleis gerade Länge 94.2 mm
10 x	Mä24977	Prellbock Länge 77.5 mm
9 x	Mä24230	Gleis gebogen 1/1 Radius 437.5 mm Parallelkreis
11 x	Mä24224	Gleis gebogen Gegenbogen für Weichen
4 x	Mä24206	Gleis gebogen Ergänzungsstück
24 x	Mä24130	Gleis gebogen 1/1 Radius 360 mm Normalkreis
2 x	Mä24115	Gleis gebogen 1/2 Radius 360 mm Normalkreis
9 x	Mä24611	Weiche links Radius 437.5 mm Parallelkreis
8 x	Mä24612	Weiche rechts Radius 437.5 mm Parallelkreis
4 x	Mä24620	Doppelte Kreuzungsweiche Parallelkreis
1 x	Mä7294	Ferngesteuerte Schiebebühne
10 x	Mä24951	Übergangsgleis M Länge 180 mm
4 x	Mä7289	Lokschuppen 2-ständig

Stückliste Märklin H0 C-Gleis

Gleisplan: 011 - 4084

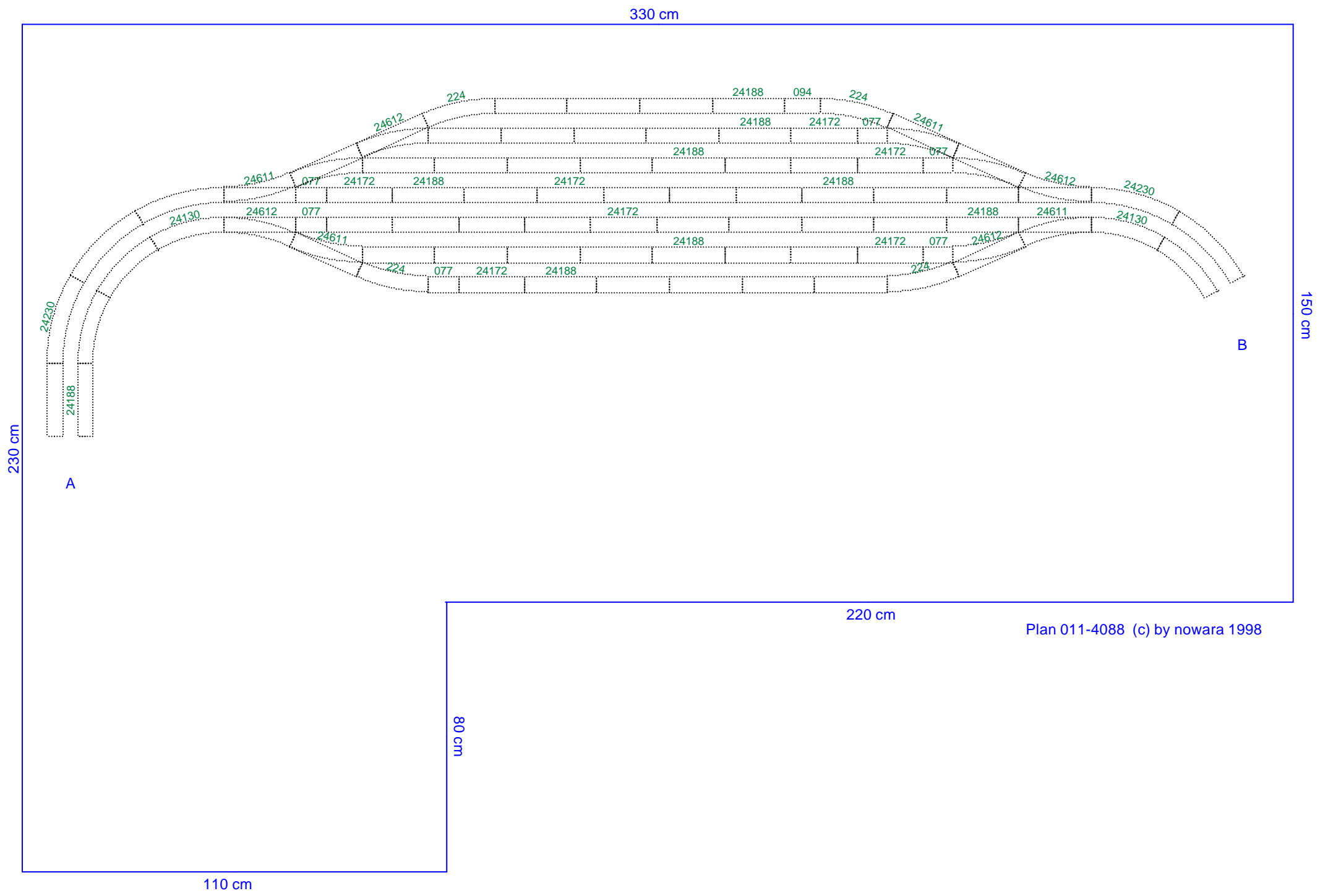
81 x	Mä24188	Gleis gerade 188.3 mm
65 x	Mä24172	Gleis gerade Länge 171.7 mm
13 x	Mä24094	Gleis gerade Länge 94.2 mm
18 x	Mä24077	Gleis gerade Länge 77.5 mm
11 x	Mä24977	Prellbock Länge 77.5 mm
28 x	Mä24230	Gleis gebogen 1/1 Radius 437.5 mm Parallelkreis
7 x	Mä24215	Gleis gebogen 1/2 Radius 437.5 mm Parallelkreis
8 x	Mä24224	Gleis gebogen Gegenbogen für Weichen
7 x	Mä24206	Gleis gebogen Ergänzungsstück
50 x	Mä24130	Gleis gebogen 1/1 Radius 360 mm Normalkreis
9 x	Mä24115	Gleis gebogen 1/2 Radius 360 mm Normalkreis
10 x	Mä24611	Weiche links Radius 437.5 mm Parallelkreis
13 x	Mä24612	Weiche rechts Radius 437.5 mm Parallelkreis
5 x	Mä24620	Doppelte Kreuzungsweiche Parallelkreis
1 x	Mä24640	Kreuzung Parallelkreis
1 x	Mä7651	Ferngesteuerter Digitaldrehkran



Stückliste Märklin H0 C-Gleis

Gleisplan: 011 - 4085

44 x	Mä24188	Gleis gerade 188.3 mm
54 x	Mä24172	Gleis gerade Länge 171.7 mm
5 x	Mä24094	Gleis gerade Länge 94.2 mm
4 x	Mä24077	Gleis gerade Länge 77.5 mm
13 x	Mä24977	Prellbock Länge 77.5 mm
15 x	Mä24230	Gleis gebogen 1/1 Radius 437.5 mm Parallelkreis
4 x	Mä24215	Gleis gebogen 1/2 Radius 437.5 mm Parallelkreis
7 x	Mä24224	Gleis gebogen Gegenbogen für Weichen
8 x	Mä24206	Gleis gebogen Ergänzungsstück
11 x	Mä24130	Gleis gebogen 1/1 Radius 360 mm Normalkreis
5 x	Mä24115	Gleis gebogen 1/2 Radius 360 mm Normalkreis
6 x	Mä24611	Weiche links Radius 437.5 mm Parallelkreis
11 x	Mä24612	Weiche rechts Radius 437.5 mm Parallelkreis
3 x	Mä24620	Doppelte Kreuzungsweiche Parallelkreis
1 x	Mä7051	Ferngesteuerter Drehkran



330 cm

230 cm

150 cm

A

B

220 cm

Plan 011-4088 (c) by nowara 1998

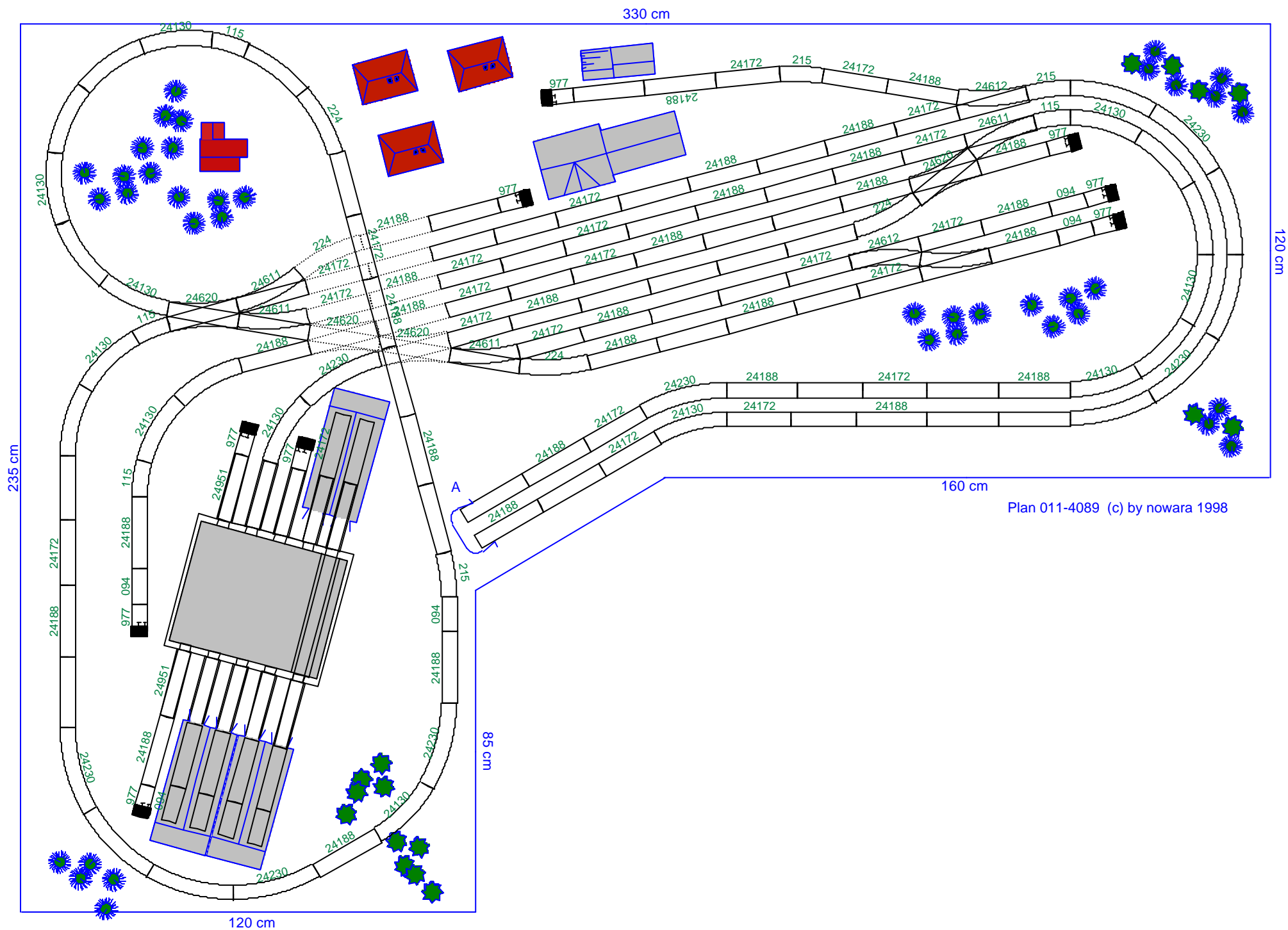
110 cm

80 cm

Stückliste Märklin H0 C-Gleis

Gleisplan: 011 - 4088

88 x	Mä24188	Gleis gerade 188.3 mm
38 x	Mä24172	Gleis gerade Länge 171.7 mm
5 x	Mä24094	Gleis gerade Länge 94.2 mm
8 x	Mä24077	Gleis gerade Länge 77.5 mm
13 x	Mä24977	Prellbock Länge 77.5 mm
17 x	Mä24230	Gleis gebogen 1/1 Radius 437.5 mm Parallelkreis
9 x	Mä24224	Gleis gebogen Gegenbogen für Weichen
2 x	Mä24206	Gleis gebogen Ergänzungsstück
24 x	Mä24130	Gleis gebogen 1/1 Radius 360 mm Normalkreis
9 x	Mä24611	Weiche links Radius 437.5 mm Parallelkreis
11 x	Mä24612	Weiche rechts Radius 437.5 mm Parallelkreis
4 x	Mä24620	Doppelte Kreuzungsweiche Parallelkreis
1 x	Mä7286	Ferngesteuerte Drehscheibe 310 mm
8 x	Mä7287:3	Erweiterung zur Drehscheibe
9 x	Mä24922	Übergangsgleis K Länge 180 mm
1 x	Mä7288	Ringlokschuppen



Stückliste Märklin H0 C-Gleis

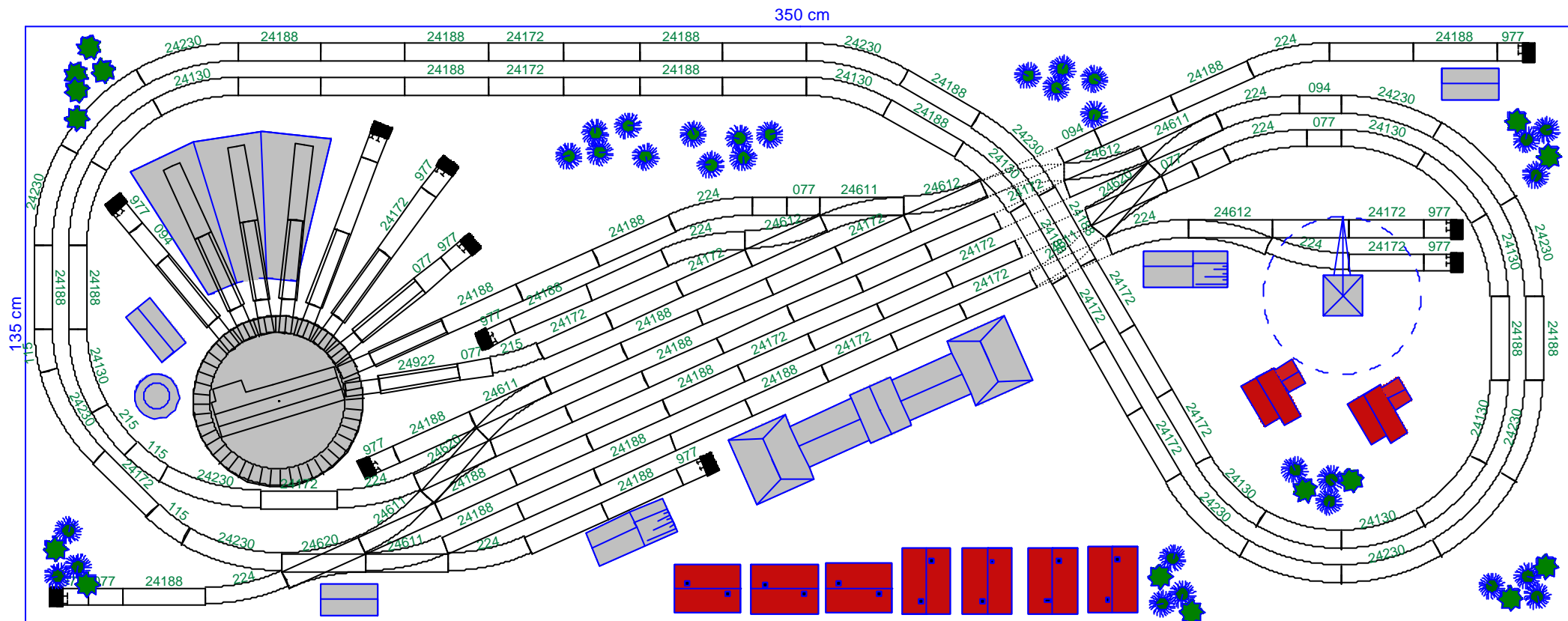
Gleisplan: 011 - 4089

84 x	Mä24188	Gleis gerade 188.3 mm
72 x	Mä24172	Gleis gerade Länge 171.7 mm
10 x	Mä24094	Gleis gerade Länge 94.2 mm
1 x	Mä24077	Gleis gerade Länge 77.5 mm
9 x	Mä24977	Prellbock Länge 77.5 mm
27 x	Mä24230	Gleis gebogen 1/1 Radius 437.5 mm Parallelkreis
4 x	Mä24215	Gleis gebogen 1/2 Radius 437.5 mm Parallelkreis
7 x	Mä24224	Gleis gebogen Gegenbogen für Weichen
1 x	Mä24206	Gleis gebogen Ergänzungsstück
31 x	Mä24130	Gleis gebogen 1/1 Radius 360 mm Normalkreis
5 x	Mä24115	Gleis gebogen 1/2 Radius 360 mm Normalkreis
5 x	Mä24611	Weiche links Radius 437.5 mm Parallelkreis
10 x	Mä24612	Weiche rechts Radius 437.5 mm Parallelkreis
4 x	Mä24620	Doppelte Kreuzungsweiche Parallelkreis
1 x	Mä7294	Ferngesteuerte Schiebebühne
10 x	Mä24951	Übergangsgleis M Länge 180 mm

Stückliste Märklin H0 C-Gleis

Gleisplan: 011 - 4092

89 x	Mä24188	Gleis gerade 188.3 mm
57 x	Mä24172	Gleis gerade Länge 171.7 mm
10 x	Mä24094	Gleis gerade Länge 94.2 mm
13 x	Mä24077	Gleis gerade Länge 77.5 mm
14 x	Mä24977	Prellbock Länge 77.5 mm
30 x	Mä24230	Gleis gebogen 1/1 Radius 437.5 mm Parallelkreis
7 x	Mä24215	Gleis gebogen 1/2 Radius 437.5 mm Parallelkreis
7 x	Mä24224	Gleis gebogen Gegenbogen für Weichen
8 x	Mä24206	Gleis gebogen Ergänzungsstück
34 x	Mä24130	Gleis gebogen 1/1 Radius 360 mm Normalkreis
5 x	Mä24115	Gleis gebogen 1/2 Radius 360 mm Normalkreis
15 x	Mä24611	Weiche links Radius 437.5 mm Parallelkreis
14 x	Mä24612	Weiche rechts Radius 437.5 mm Parallelkreis
1 x	Mä24620	Doppelte Kreuzungsweiche Parallelkreis
1 x	Mä7286	Ferngesteuerte Drehscheibe 310 mm
5 x	Mä7287:3	Erweiterung zur Drehscheibe
6 x	Mä24922	Übergangsgleis K Länge 180 mm
1 x	Mä7288	Ringlokschuppen

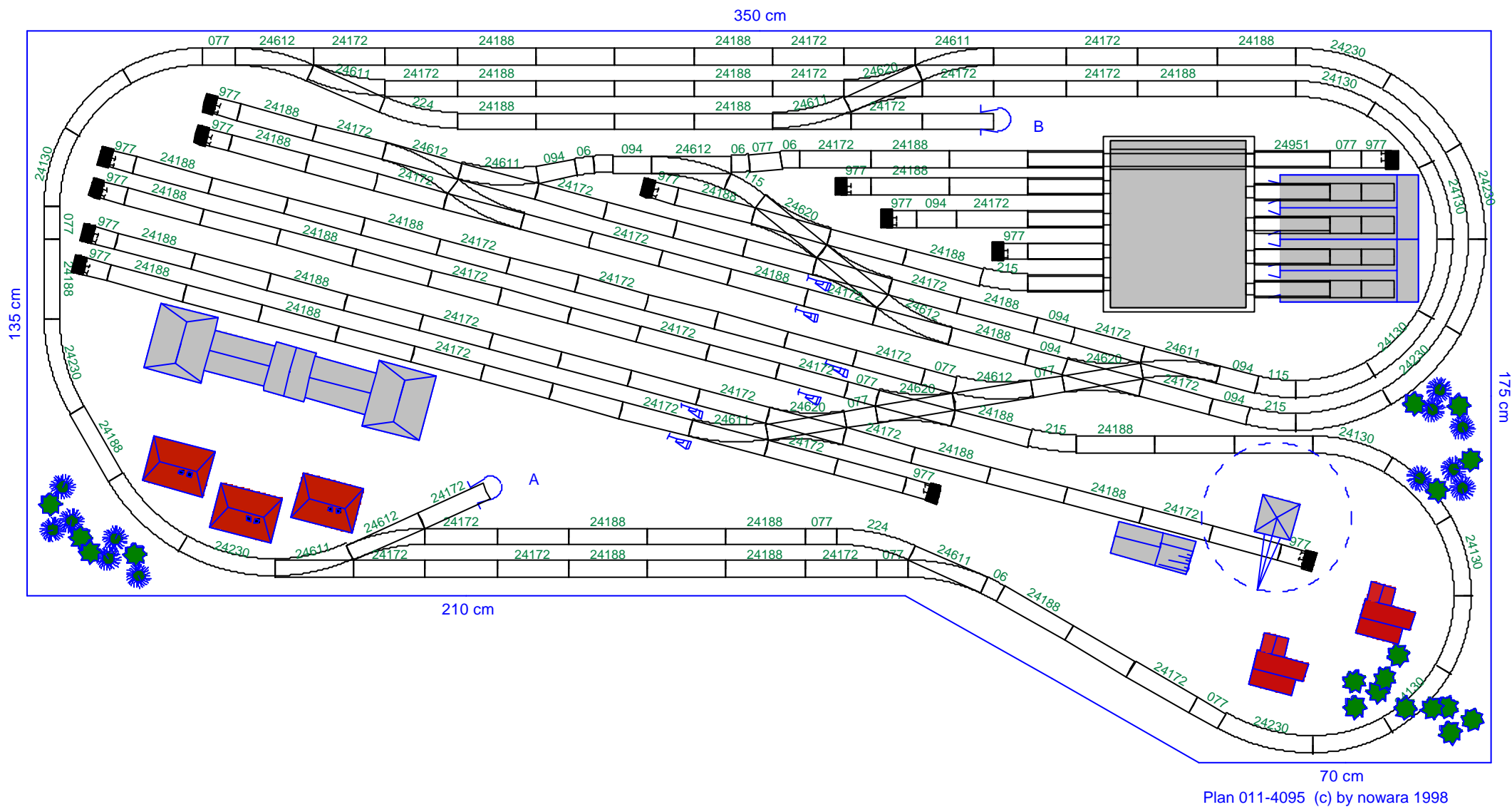


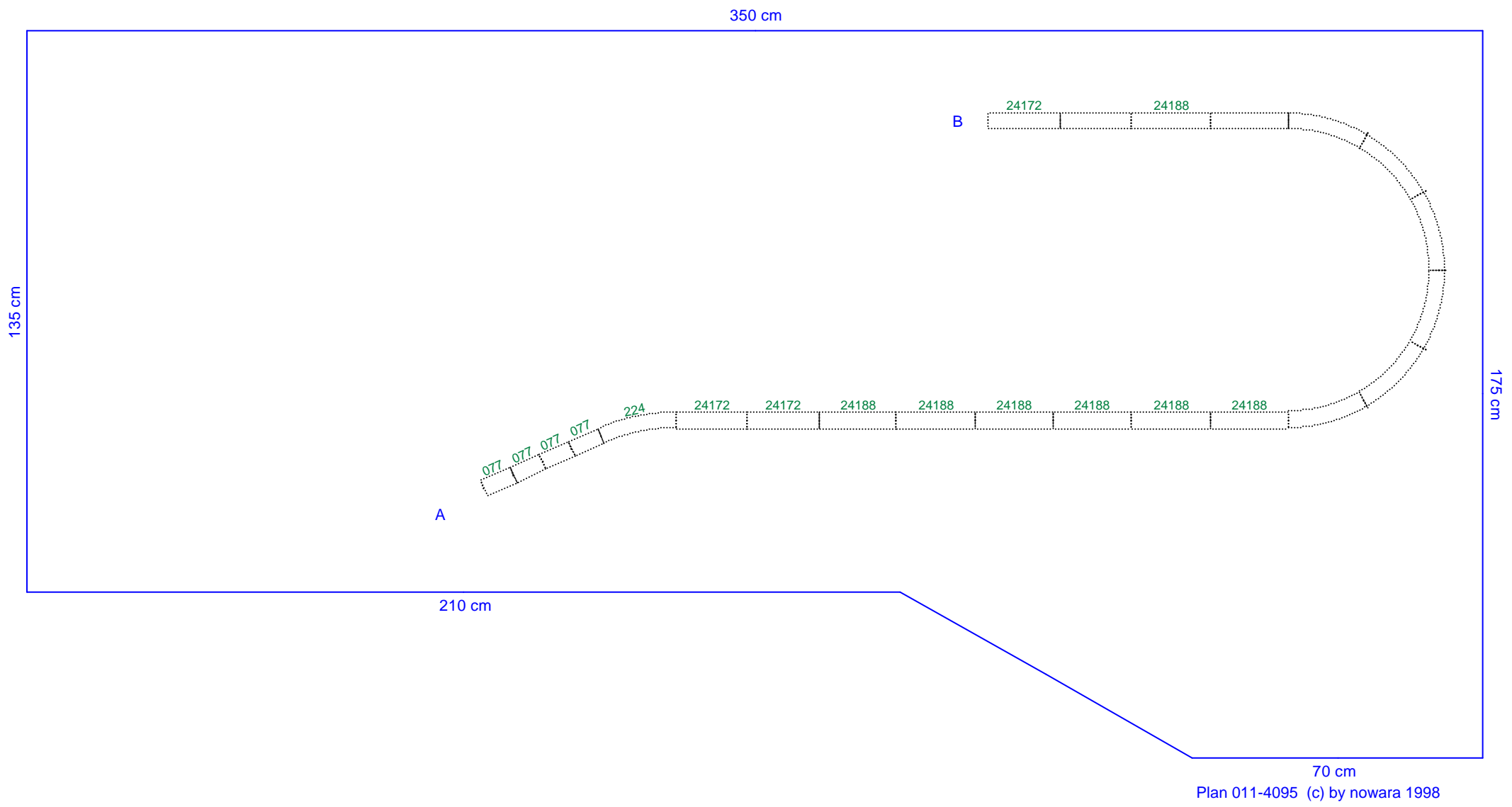
Plan 011-4093 (c) by nowara 1998

Stückliste Märklin H0 C-Gleis

Gleisplan: 011 - 4093

45 x	Mä24188	Gleis gerade 188.3 mm
39 x	Mä24172	Gleis gerade Länge 171.7 mm
3 x	Mä24094	Gleis gerade Länge 94.2 mm
8 x	Mä24077	Gleis gerade Länge 77.5 mm
11 x	Mä24977	Prellbock Länge 77.5 mm
16 x	Mä24230	Gleis gebogen 1/1 Radius 437.5 mm Parallelkreis
2 x	Mä24215	Gleis gebogen 1/2 Radius 437.5 mm Parallelkreis
10 x	Mä24224	Gleis gebogen Gegenbogen für Weichen
14 x	Mä24130	Gleis gebogen 1/1 Radius 360 mm Normalkreis
3 x	Mä24115	Gleis gebogen 1/2 Radius 360 mm Normalkreis
6 x	Mä24611	Weiche links Radius 437.5 mm Parallelkreis
5 x	Mä24612	Weiche rechts Radius 437.5 mm Parallelkreis
3 x	Mä24620	Doppelte Kreuzungsweiche Parallelkreis
1 x	Mä7286	Ferngesteuerte Drehscheibe 310 mm
8 x	Mä7287:3	Erweiterung zur Drehscheibe
9 x	Mä24922	Übergangsgleis K Länge 180 mm
1 x	Mä7651	Ferngesteuerter Digitaldrehkran
1 x	Mä7288	Ringlokschuppen

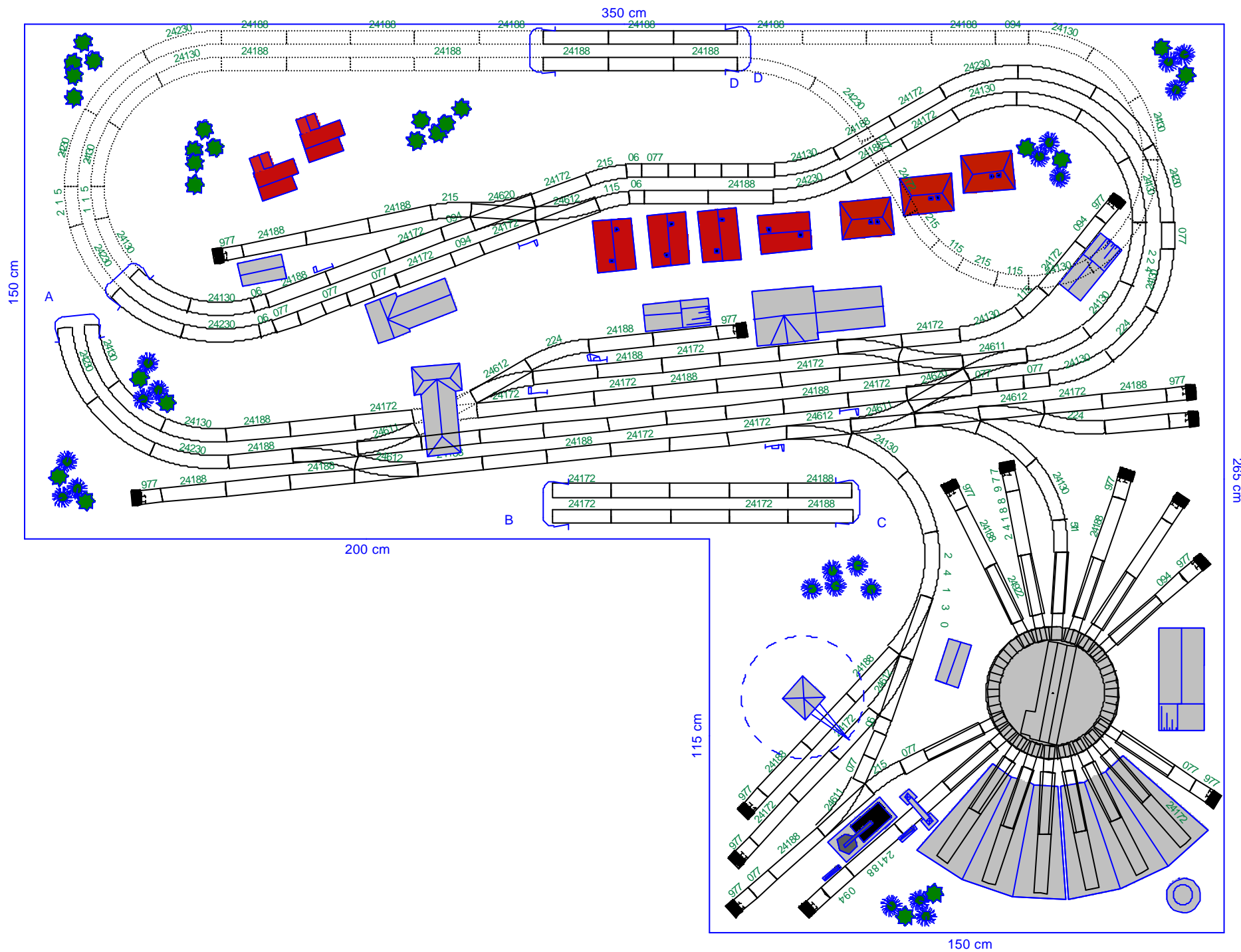




Stückliste Märklin H0 C-Gleis

Gleisplan: 011 - 4095

68 x	Mä24188	Gleis gerade 188.3 mm
69 x	Mä24172	Gleis gerade Länge 171.7 mm
7 x	Mä24094	Gleis gerade Länge 94.2 mm
23 x	Mä24077	Gleis gerade Länge 77.5 mm
13 x	Mä24977	Prellbock Länge 77.5 mm
10 x	Mä24230	Gleis gebogen 1/1 Radius 437.5 mm Parallelkreis
3 x	Mä24215	Gleis gebogen 1/2 Radius 437.5 mm Parallelkreis
3 x	Mä24224	Gleis gebogen Gegenbogen für Weichen
5 x	Mä24206	Gleis gebogen Ergänzungsstück
21 x	Mä24130	Gleis gebogen 1/1 Radius 360 mm Normalkreis
2 x	Mä24115	Gleis gebogen 1/2 Radius 360 mm Normalkreis
8 x	Mä24611	Weiche links Radius 437.5 mm Parallelkreis
7 x	Mä24612	Weiche rechts Radius 437.5 mm Parallelkreis
6 x	Mä24620	Doppelte Kreuzungsweiche Parallelkreis
1 x	Mä7294	Ferngesteuerte Schiebebühne
10 x	Mä24951	Übergangsgleis M Länge 180 mm
1 x	Mä7051	Ferngesteuerter Drehkran



Stückliste Märklin H0 C-Gleis

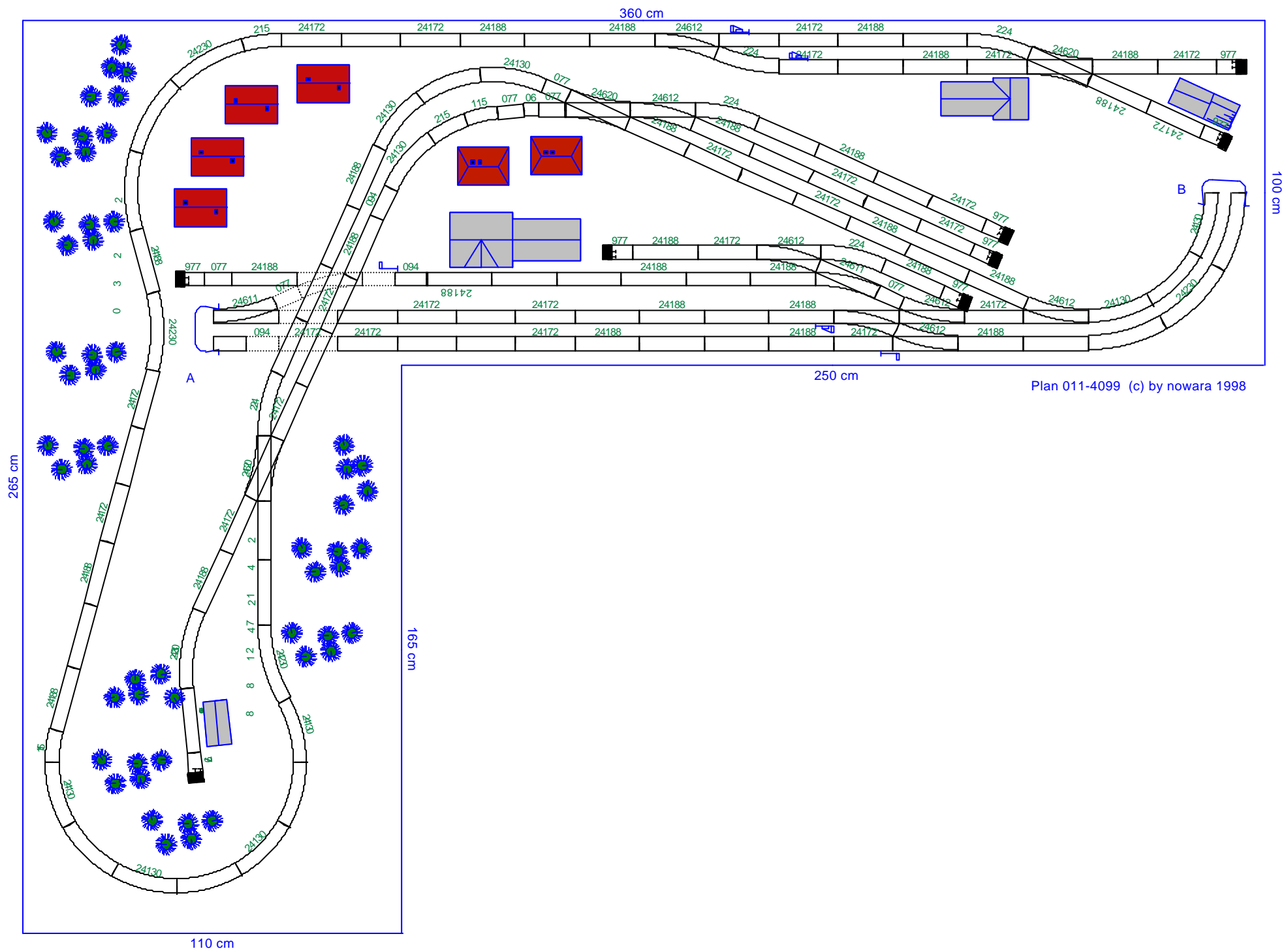
Gleisplan: 011 - 4096

109 x	Mä24188	Gleis gerade 188.3 mm
53 x	Mä24172	Gleis gerade Länge 171.7 mm
11 x	Mä24094	Gleis gerade Länge 94.2 mm
26 x	Mä24077	Gleis gerade Länge 77.5 mm
16 x	Mä24977	Prellbock Länge 77.5 mm
33 x	Mä24230	Gleis gebogen 1/1 Radius 437.5 mm Parallelkreis
8 x	Mä24215	Gleis gebogen 1/2 Radius 437.5 mm Parallelkreis
8 x	Mä24224	Gleis gebogen Gegenbogen für Weichen
7 x	Mä24206	Gleis gebogen Ergänzungsstück
51 x	Mä24130	Gleis gebogen 1/1 Radius 360 mm Normalkreis
8 x	Mä24115	Gleis gebogen 1/2 Radius 360 mm Normalkreis
6 x	Mä24611	Weiche links Radius 437.5 mm Parallelkreis
13 x	Mä24612	Weiche rechts Radius 437.5 mm Parallelkreis
3 x	Mä24620	Doppelte Kreuzungsweiche Parallelkreis
1 x	Mä7286	Ferngesteuerte Drehscheibe 310 mm
14 x	Mä7287:3	Erweiterung zur Drehscheibe
15 x	Mä24922	Übergangsgleis K Länge 180 mm
1 x	Mä7051	Ferngesteuerter Drehkran
2 x	Mä7288	Ringlokschuppen

Stückliste Märklin H0 C-Gleis

Gleisplan: 011 - 4098

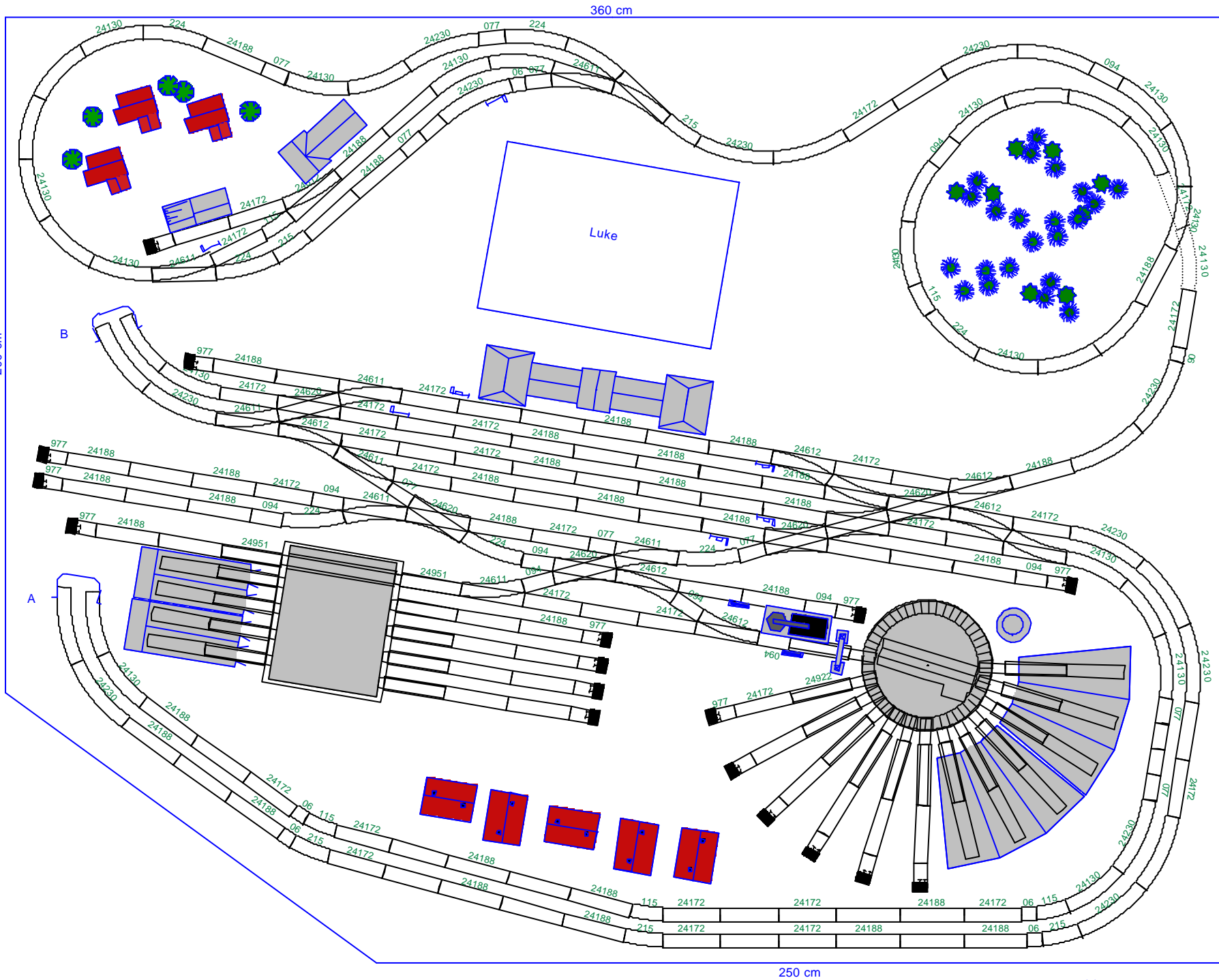
81 x	Mä24188	Gleis gerade 188.3 mm
55 x	Mä24172	Gleis gerade Länge 171.7 mm
6 x	Mä24094	Gleis gerade Länge 94.2 mm
11 x	Mä24077	Gleis gerade Länge 77.5 mm
5 x	Mä24977	Prellbock Länge 77.5 mm
30 x	Mä24230	Gleis gebogen 1/1 Radius 437.5 mm Parallelkreis
3 x	Mä24215	Gleis gebogen 1/2 Radius 437.5 mm Parallelkreis
5 x	Mä24224	Gleis gebogen Gegenbogen für Weichen
33 x	Mä24130	Gleis gebogen 1/1 Radius 360 mm Normalkreis
3 x	Mä24115	Gleis gebogen 1/2 Radius 360 mm Normalkreis
7 x	Mä24611	Weiche links Radius 437.5 mm Parallelkreis
10 x	Mä24612	Weiche rechts Radius 437.5 mm Parallelkreis
3 x	Mä24620	Doppelte Kreuzungsweiche Parallelkreis
1 x	Mä7051	Ferngesteuerter Drehkran



Stückliste Märklin H0 C-Gleis

Gleisplan: 011 - 4099

72 x	Mä24188	Gleis gerade 188.3 mm
65 x	Mä24172	Gleis gerade Länge 171.7 mm
6 x	Mä24094	Gleis gerade Länge 94.2 mm
11 x	Mä24077	Gleis gerade Länge 77.5 mm
8 x	Mä24977	Prellbock Länge 77.5 mm
25 x	Mä24230	Gleis gebogen 1/1 Radius 437.5 mm Parallelkreis
4 x	Mä24215	Gleis gebogen 1/2 Radius 437.5 mm Parallelkreis
5 x	Mä24224	Gleis gebogen Gegenbogen für Weichen
1 x	Mä24206	Gleis gebogen Ergänzungsstück
30 x	Mä24130	Gleis gebogen 1/1 Radius 360 mm Normalkreis
4 x	Mä24115	Gleis gebogen 1/2 Radius 360 mm Normalkreis
3 x	Mä24611	Weiche links Radius 437.5 mm Parallelkreis
7 x	Mä24612	Weiche rechts Radius 437.5 mm Parallelkreis
3 x	Mä24620	Doppelte Kreuzungsweiche Parallelkreis

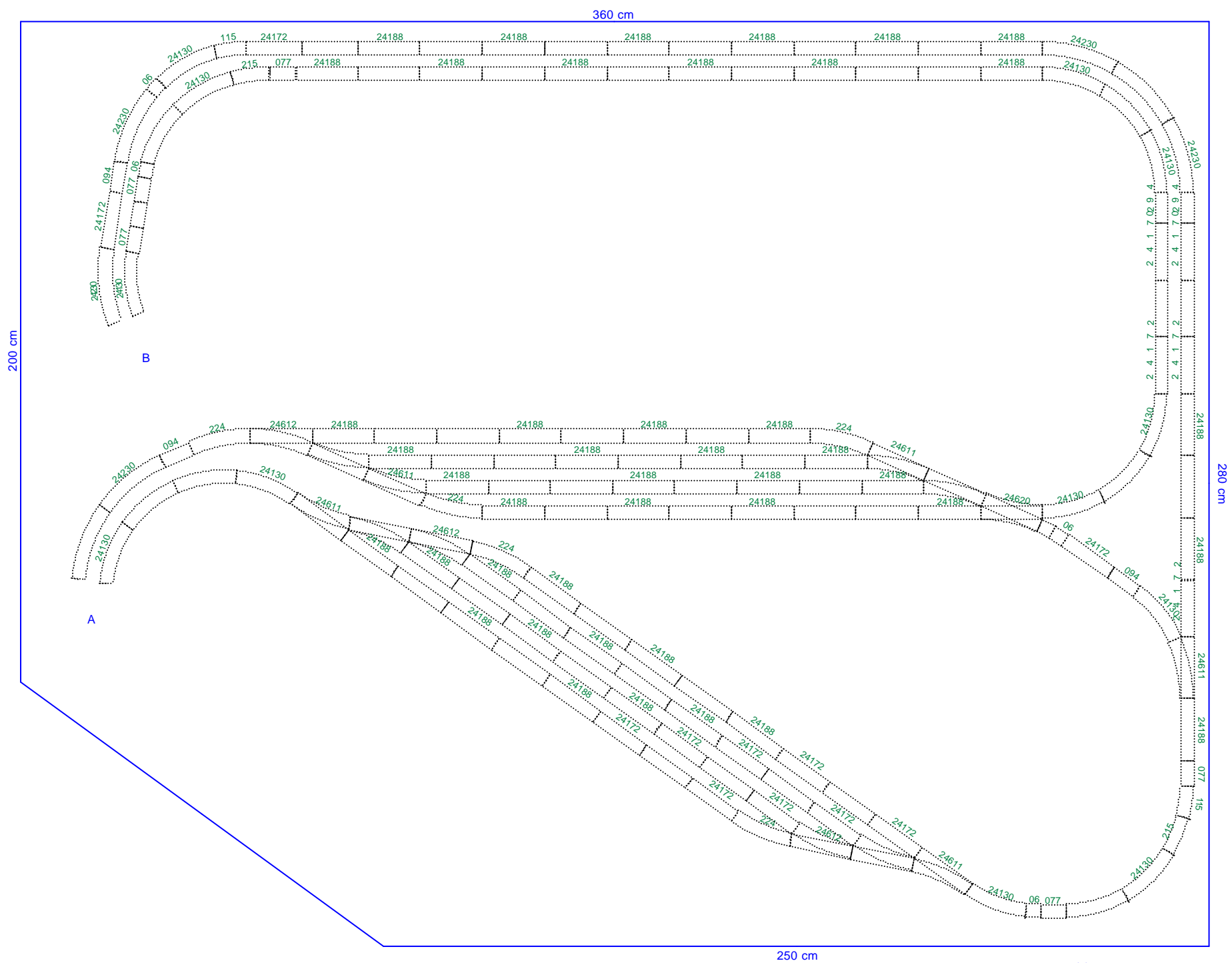


200 cm

280 cm

360 cm

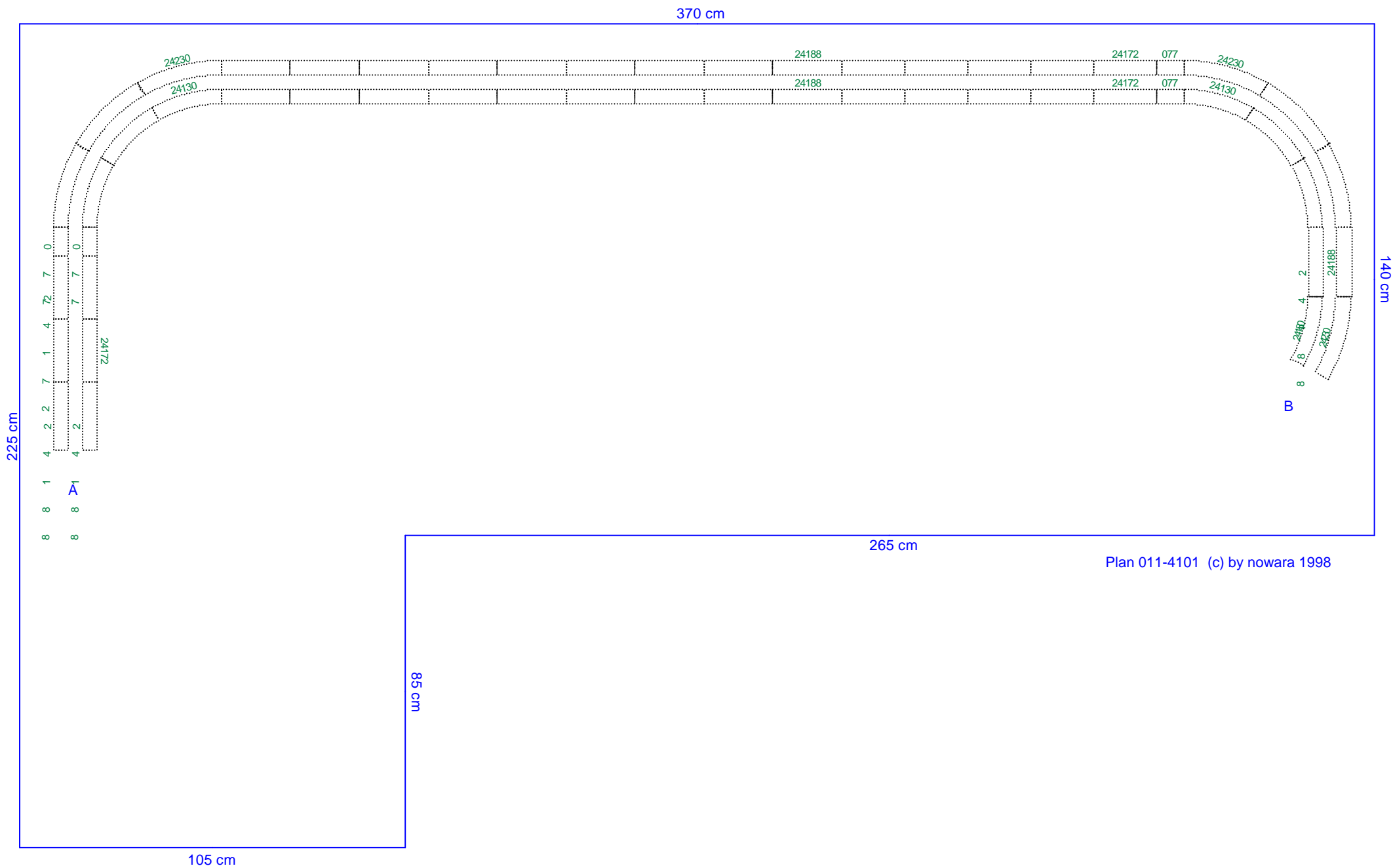
250 cm



Stückliste Märklin H0 C-Gleis

Gleisplan: 011 - 4100

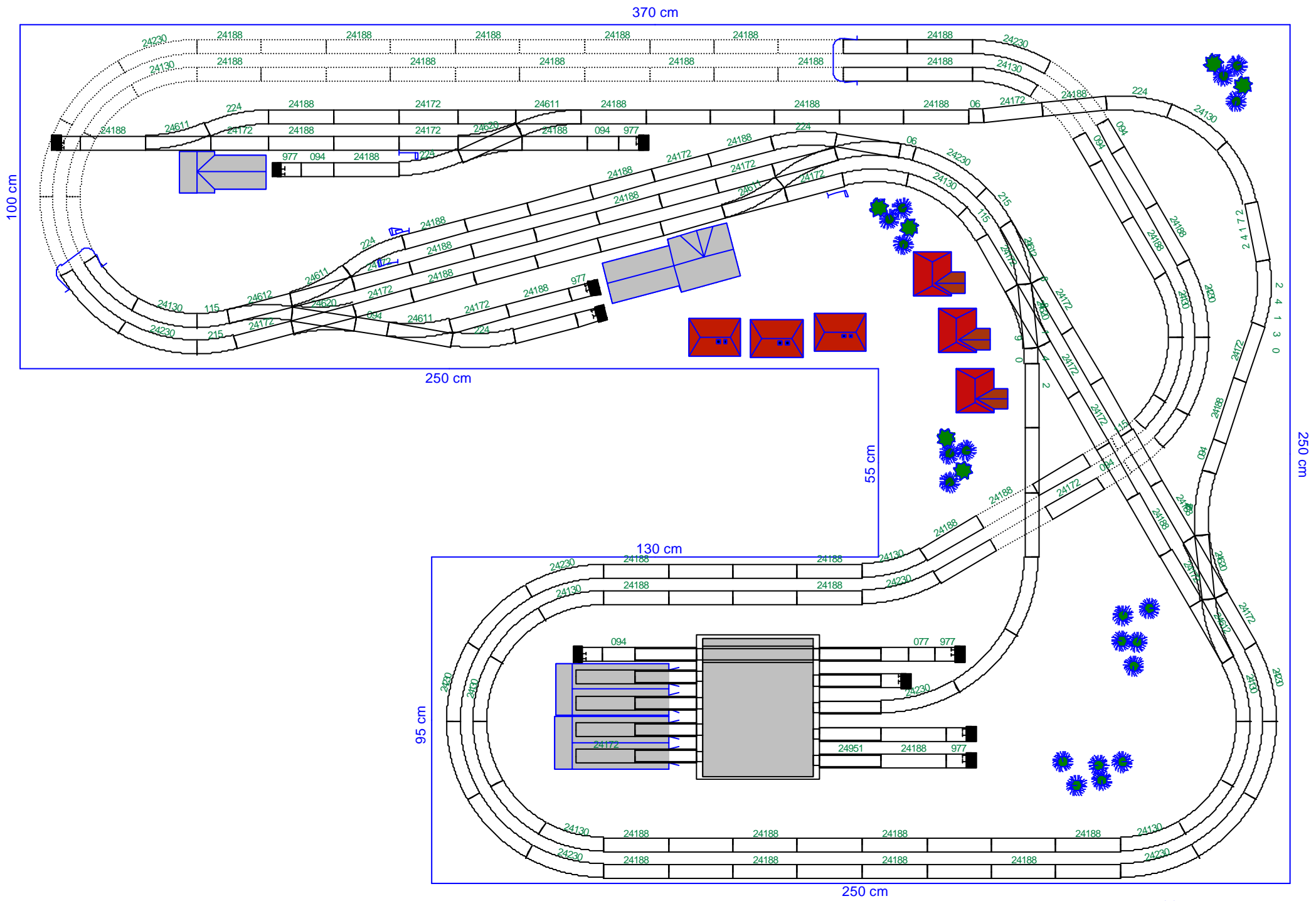
146 x	Mä24188	Gleis gerade 188.3 mm
79 x	Mä24172	Gleis gerade Länge 171.7 mm
15 x	Mä24094	Gleis gerade Länge 94.2 mm
18 x	Mä24077	Gleis gerade Länge 77.5 mm
17 x	Mä24977	Prellbock Länge 77.5 mm
25 x	Mä24230	Gleis gebogen 1/1 Radius 437.5 mm Parallelkreis
7 x	Mä24215	Gleis gebogen 1/2 Radius 437.5 mm Parallelkreis
13 x	Mä24224	Gleis gebogen Gegenbogen für Weichen
11 x	Mä24206	Gleis gebogen Ergänzungsstück
49 x	Mä24130	Gleis gebogen 1/1 Radius 360 mm Normalkreis
7 x	Mä24115	Gleis gebogen 1/2 Radius 360 mm Normalkreis
16 x	Mä24611	Weiche links Radius 437.5 mm Parallelkreis
14 x	Mä24612	Weiche rechts Radius 437.5 mm Parallelkreis
7 x	Mä24620	Doppelte Kreuzungsweiche Parallelkreis
1 x	Mä7294	Ferngesteuerte Schiebebühne
1 x	Mä7286	Ferngesteuerte Drehscheibe 310 mm
12 x	Mä7287:3	Erweiterung zur Drehscheibe
6 x	Mä24951	Übergangsgleis M Länge 180 mm
17 x	Mä24922	Übergangsgleis K Länge 180 mm
2 x	Mä7288	Ringlokschuppen



Stückliste Märklin H0 C-Gleis

Gleisplan: 011 - 4101

100 x	Mä24188	Gleis gerade 188.3 mm
34 x	Mä24172	Gleis gerade Länge 171.7 mm
4 x	Mä24094	Gleis gerade Länge 94.2 mm
5 x	Mä24077	Gleis gerade Länge 77.5 mm
11 x	Mä24977	Prellbock Länge 77.5 mm
14 x	Mä24230	Gleis gebogen 1/1 Radius 437.5 mm Parallelkreis
11 x	Mä24224	Gleis gebogen Gegenbogen für Weichen
5 x	Mä24206	Gleis gebogen Ergänzungsstück
36 x	Mä24130	Gleis gebogen 1/1 Radius 360 mm Normalkreis
2 x	Mä24115	Gleis gebogen 1/2 Radius 360 mm Normalkreis
7 x	Mä24611	Weiche links Radius 437.5 mm Parallelkreis
6 x	Mä24612	Weiche rechts Radius 437.5 mm Parallelkreis
3 x	Mä24620	Doppelte Kreuzungsweiche Parallelkreis
1 x	Mä7286	Ferngesteuerte Drehscheibe 310 mm
5 x	Mä7287:3	Erweiterung zur Drehscheibe
6 x	Mä24922	Übergangsgleis K Länge 180 mm
1 x	Mä7288	Ringlokschuppen



Stückliste Märklin H0 C-Gleis

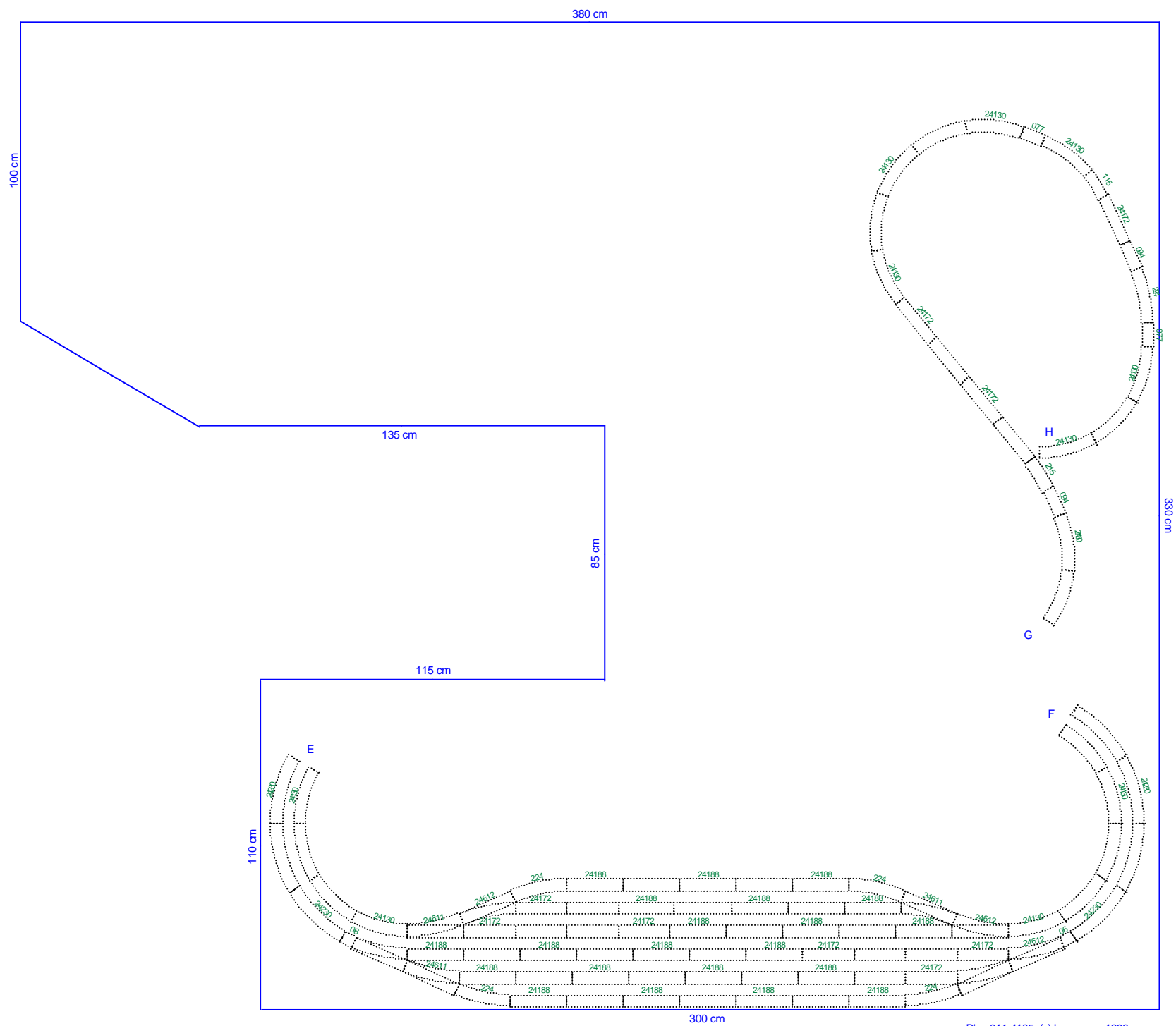
Gleisplan: 011 - 4102

93 x	Mä24188	Gleis gerade 188.3 mm
31 x	Mä24172	Gleis gerade Länge 171.7 mm
11 x	Mä24094	Gleis gerade Länge 94.2 mm
2 x	Mä24077	Gleis gerade Länge 77.5 mm
10 x	Mä24977	Prellbock Länge 77.5 mm
25 x	Mä24230	Gleis gebogen 1/1 Radius 437.5 mm Parallelkreis
4 x	Mä24215	Gleis gebogen 1/2 Radius 437.5 mm Parallelkreis
7 x	Mä24224	Gleis gebogen Gegenbogen für Weichen
3 x	Mä24206	Gleis gebogen Ergänzungsstück
26 x	Mä24130	Gleis gebogen 1/1 Radius 360 mm Normalkreis
4 x	Mä24115	Gleis gebogen 1/2 Radius 360 mm Normalkreis
7 x	Mä24611	Weiche links Radius 437.5 mm Parallelkreis
3 x	Mä24612	Weiche rechts Radius 437.5 mm Parallelkreis
4 x	Mä24620	Doppelte Kreuzungsweiche Parallelkreis
1 x	Mä7294	Ferngesteuerte Schiebebühne
10 x	Mä24951	Übergangsgleis M Länge 180 mm

Stückliste Märklin H0 C-Gleis

Gleisplan: 011 - 4103

71 x	Mä24188	Gleis gerade 188.3 mm
31 x	Mä24172	Gleis gerade Länge 171.7 mm
5 x	Mä24094	Gleis gerade Länge 94.2 mm
13 x	Mä24077	Gleis gerade Länge 77.5 mm
6 x	Mä24977	Prellbock Länge 77.5 mm
12 x	Mä24230	Gleis gebogen 1/1 Radius 437.5 mm Parallelkreis
1 x	Mä24215	Gleis gebogen 1/2 Radius 437.5 mm Parallelkreis
6 x	Mä24224	Gleis gebogen Gegenbogen für Weichen
4 x	Mä24206	Gleis gebogen Ergänzungsstück
14 x	Mä24130	Gleis gebogen 1/1 Radius 360 mm Normalkreis
3 x	Mä24115	Gleis gebogen 1/2 Radius 360 mm Normalkreis
6 x	Mä24611	Weiche links Radius 437.5 mm Parallelkreis
18 x	Mä24612	Weiche rechts Radius 437.5 mm Parallelkreis
1 x	Mä24620	Doppelte Kreuzungsweiche Parallelkreis
2 x	Mä24640	Kreuzung Parallelkreis



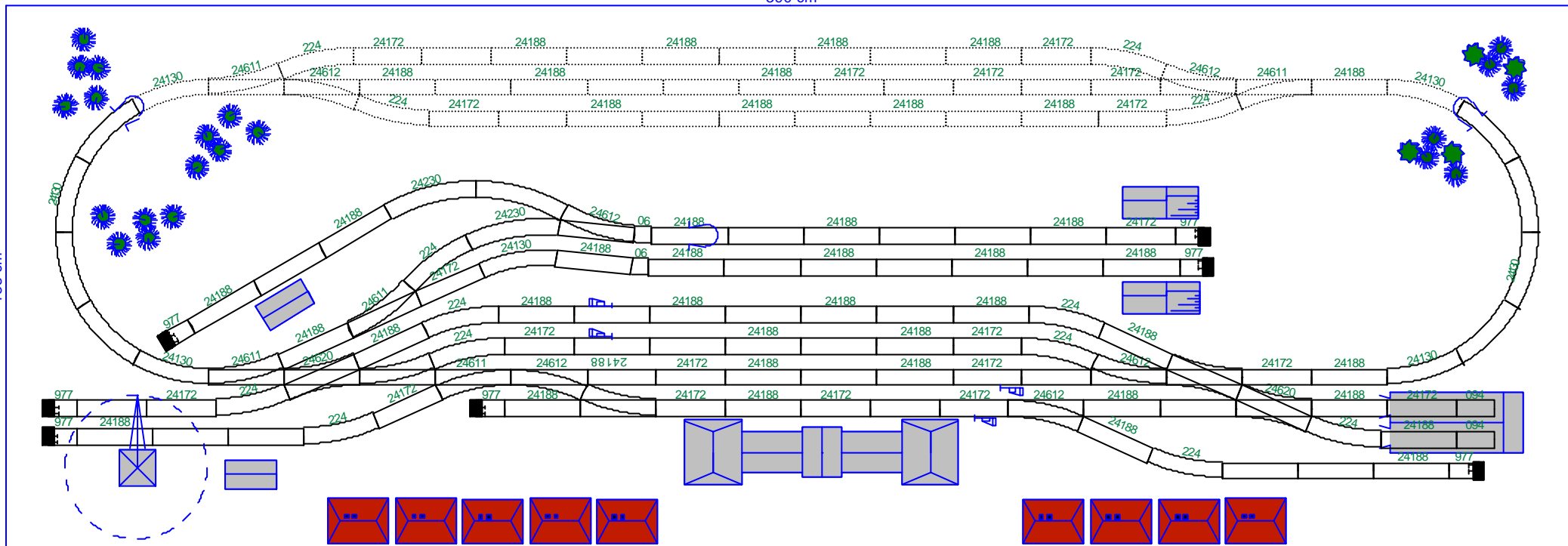
Stückliste Märklin H0 C-Gleis

Gleisplan: 011 - 4105

152 x	Mä24188	Gleis gerade 188.3 mm
81 x	Mä24172	Gleis gerade Länge 171.7 mm
18 x	Mä24094	Gleis gerade Länge 94.2 mm
18 x	Mä24077	Gleis gerade Länge 77.5 mm
21 x	Mä24977	Prellbock Länge 77.5 mm
23 x	Mä24230	Gleis gebogen 1/1 Radius 437.5 mm Parallelkreis
11 x	Mä24215	Gleis gebogen 1/2 Radius 437.5 mm Parallelkreis
17 x	Mä24224	Gleis gebogen Gegenbogen für Weichen
12 x	Mä24206	Gleis gebogen Ergänzungsstück
54 x	Mä24130	Gleis gebogen 1/1 Radius 360 mm Normalkreis
13 x	Mä24115	Gleis gebogen 1/2 Radius 360 mm Normalkreis
17 x	Mä24611	Weiche links Radius 437.5 mm Parallelkreis
15 x	Mä24612	Weiche rechts Radius 437.5 mm Parallelkreis
7 x	Mä24620	Doppelte Kreuzungsweiche Parallelkreis
1 x	Mä7286	Ferngesteuerte Drehscheibe 310 mm
7 x	Mä7287:3	Erweiterung zur Drehscheibe
8 x	Mä24922	Übergangsgleis K Länge 180 mm
1 x	Mä7288	Ringlokschuppen

390 cm

135 cm

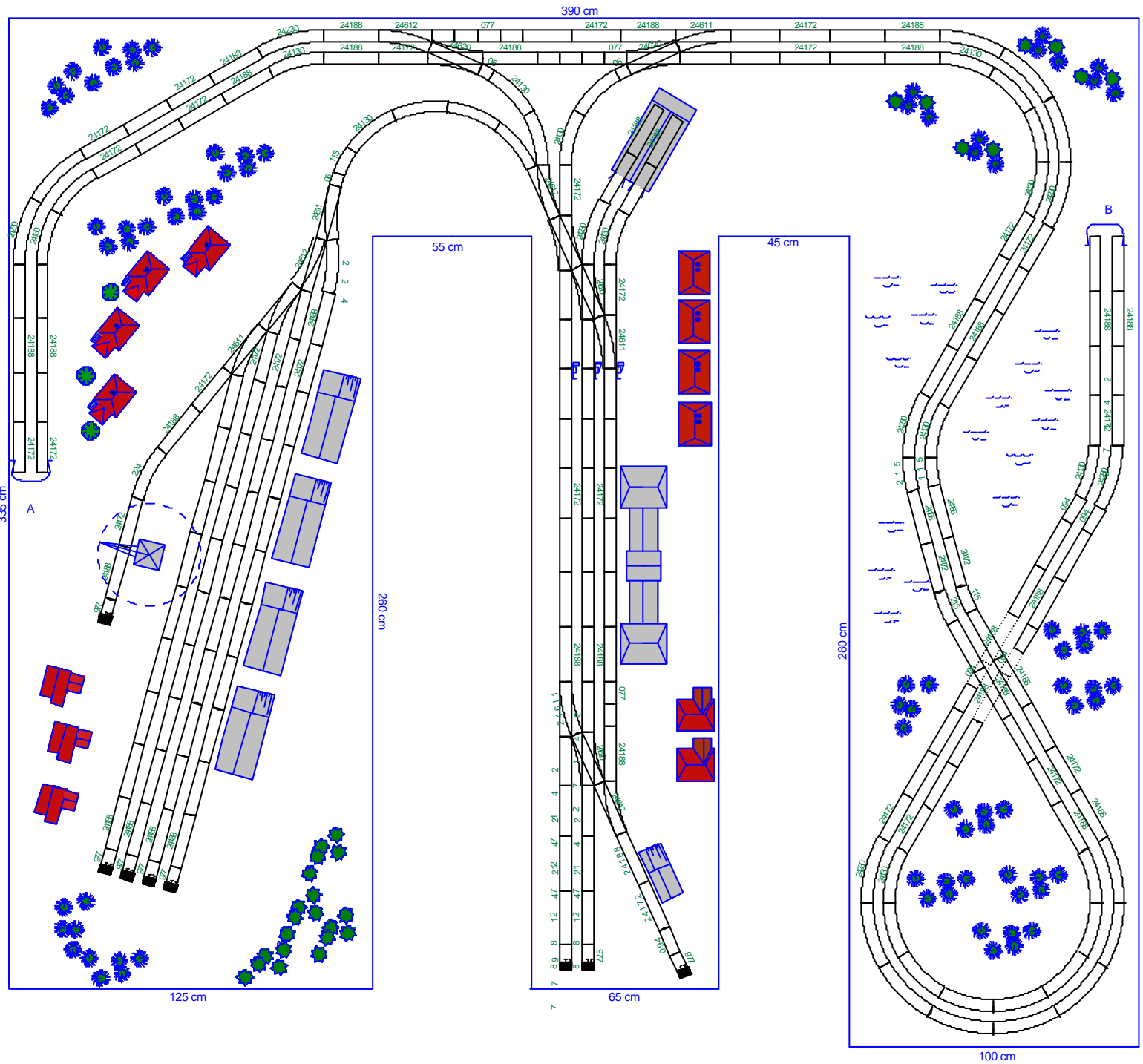


Plan 011-4107 (c) by nowara 1998

Stückliste Märklin H0 C-Gleis

Gleisplan: 011 - 4107

70 x	Mä24188	Gleis gerade 188.3 mm
28 x	Mä24172	Gleis gerade Länge 171.7 mm
2 x	Mä24094	Gleis gerade Länge 94.2 mm
7 x	Mä24977	Prellbock Länge 77.5 mm
3 x	Mä24230	Gleis gebogen 1/1 Radius 437.5 mm Parallelkreis
13 x	Mä24224	Gleis gebogen Gegenbogen für Weichen
2 x	Mä24206	Gleis gebogen Ergänzungsstück
13 x	Mä24130	Gleis gebogen 1/1 Radius 360 mm Normalkreis
6 x	Mä24611	Weiche links Radius 437.5 mm Parallelkreis
7 x	Mä24612	Weiche rechts Radius 437.5 mm Parallelkreis
3 x	Mä24620	Doppelte Kreuzungsweiche Parallelkreis
1 x	Mä7051	Ferngesteuerter Drehkran



Stückliste Märklin H0 C-Gleis

Gleisplan: 011 - 4108

144 x	Mä24188	Gleis gerade 188.3 mm
112 x	Mä24172	Gleis gerade Länge 171.7 mm
8 x	Mä24094	Gleis gerade Länge 94.2 mm
13 x	Mä24077	Gleis gerade Länge 77.5 mm
8 x	Mä24977	Prellbock Länge 77.5 mm
32 x	Mä24230	Gleis gebogen 1/1 Radius 437.5 mm Parallelkreis
4 x	Mä24215	Gleis gebogen 1/2 Radius 437.5 mm Parallelkreis
7 x	Mä24224	Gleis gebogen Gegenbogen für Weichen
5 x	Mä24206	Gleis gebogen Ergänzungsstück
37 x	Mä24130	Gleis gebogen 1/1 Radius 360 mm Normalkreis
5 x	Mä24115	Gleis gebogen 1/2 Radius 360 mm Normalkreis
7 x	Mä24611	Weiche links Radius 437.5 mm Parallelkreis
15 x	Mä24612	Weiche rechts Radius 437.5 mm Parallelkreis
5 x	Mä24620	Doppelte Kreuzungsweiche Parallelkreis
1 x	Mä7051	Ferngesteuerter Drehkran

Stückliste Märklin H0 C-Gleis

Gleisplan: 4032015a

1 x	Mä7051	Ferngesteuerter Drehkran
16 x	Mä24188	Gleis gerade 188.3 mm
12 x	Mä24172	Gleis gerade Länge 171.7 mm
8 x	Mä24094	Gleis gerade Länge 94.2 mm
1 x	Mä24077	Gleis gerade Länge 77.5 mm
6 x	Mä24977	Prellbock Länge 77.5 mm
1 x	Mä24230	Gleis gebogen 1/1 Radius 437.5 mm Parallelkreis
2 x	Mä24215	Gleis gebogen 1/2 Radius 437.5 mm Parallelkreis
5 x	Mä24224	Gleis gebogen Gegenbogen für Weichen
3 x	Mä24206	Gleis gebogen Ergänzungsstück
12 x	Mä24130	Gleis gebogen 1/1 Radius 360 mm Normalkreis
2 x	Mä24115	Gleis gebogen 1/2 Radius 360 mm Normalkreis
4 x	Mä24611	Weiche links Radius 437.5 mm Parallelkreis
4 x	Mä24612	Weiche rechts Radius 437.5 mm Parallelkreis
1 x	Mä24620	Doppelte Kreuzungs-Weiche (bis '99)

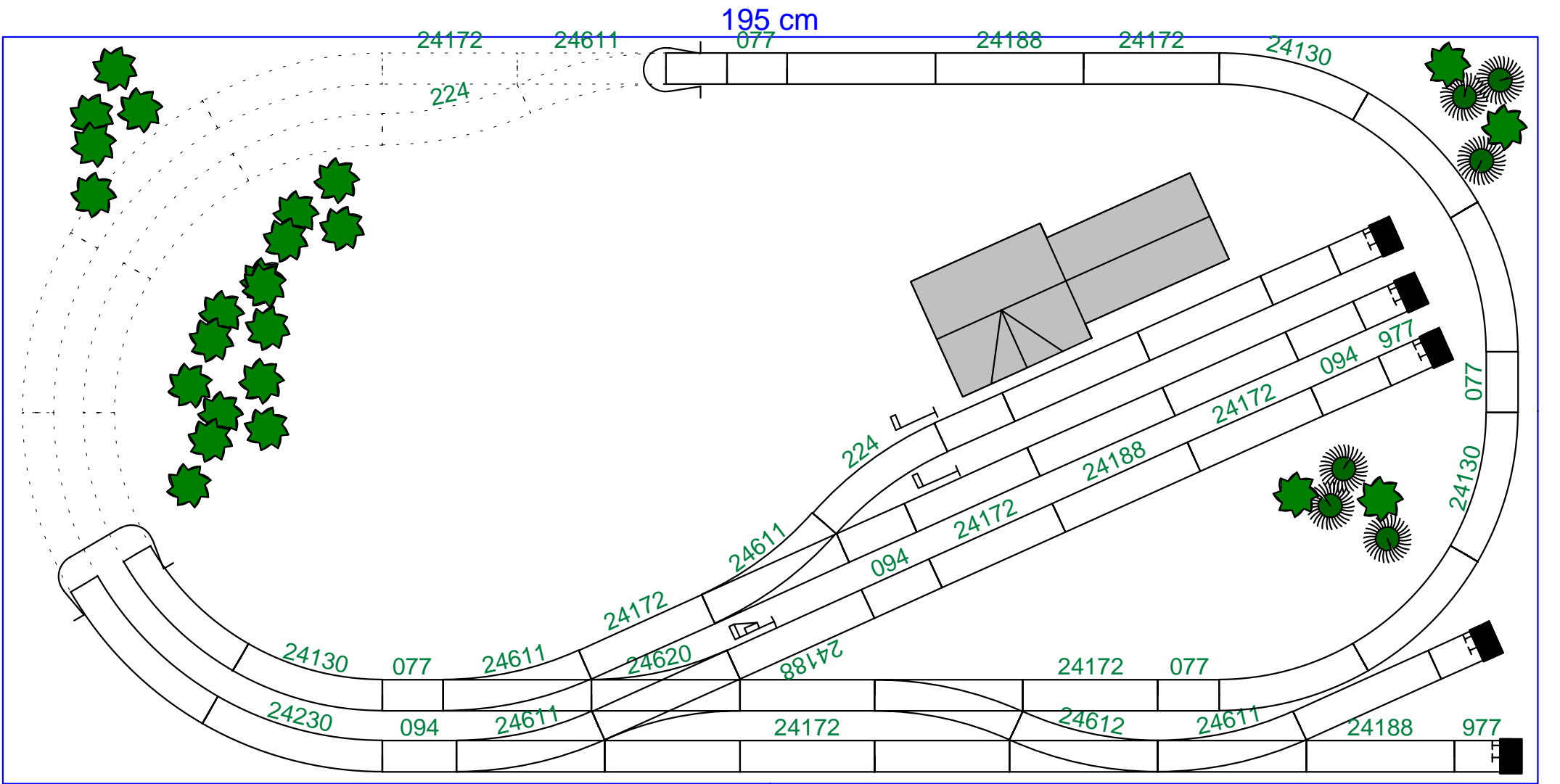
Stückliste Märklin H0 C-Gleis

Gleisplan: 4032024A

6 x	Mä2206	Gleis gerade, Länge 168.9 mm
42 x	Mä24188	Gleis gerade 188.3 mm
26 x	Mä24172	Gleis gerade Länge 171.7 mm
10 x	Mä24094	Gleis gerade Länge 94.2 mm
12 x	Mä24077	Gleis gerade Länge 77.5 mm
5 x	Mä24977	Prellbock Länge 77.5 mm
13 x	Mä24230	Gleis gebogen 1/1 Radius 437.5 mm Parallelkreis
2 x	Mä24224	Gleis gebogen Gegenbogen für Weichen
8 x	Mä24206	Gleis gebogen Ergänzungsstück
15 x	Mä24130	Gleis gebogen 1/1 Radius 360 mm Normalkreis
4 x	Mä24611	Weiche links Radius 437.5 mm Parallelkreis
6 x	Mä24612	Weiche rechts Radius 437.5 mm Parallelkreis
3 x	Mä24620	Doppelte Kreuzungsweiche Parallelkreis
1 x	Mä7286	Ferngesteuerte Drehscheibe 310 mm
6 x	Mä7287:3	Erweiterung zur Drehscheibe
4 x	Mä24922	Übergangsgleis K Länge 180 mm
1 x	Mä7051	Ferngesteuerter Drehkran
1 x	Mä7288	Ringlokschuppen

95 cm

195 cm



4033003A

Stückliste Märklin H0 C-Gleis

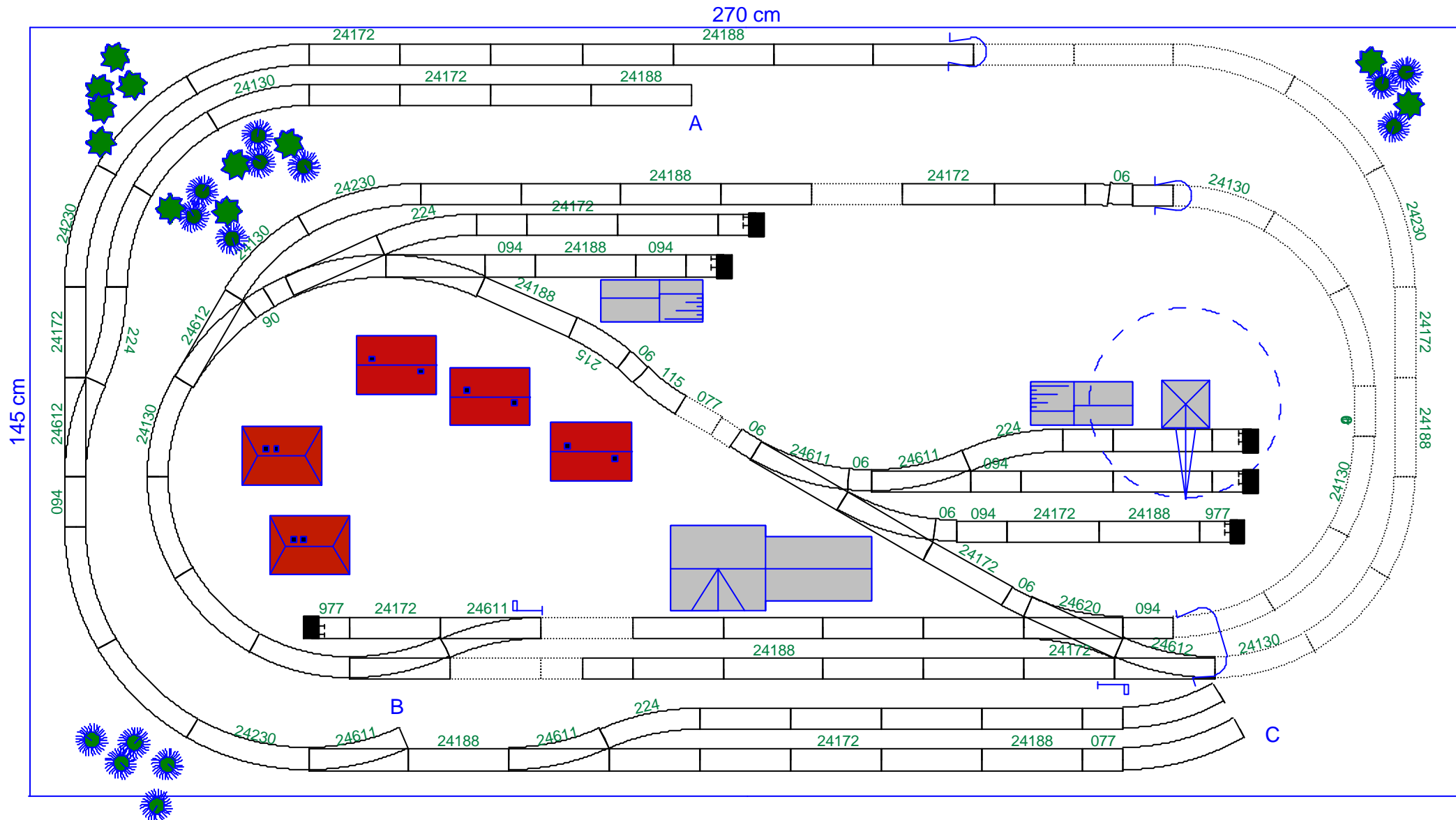
Gleisplan: 4033003A

8 x	Mä24188	Gleis gerade 188.3 mm
13 x	Mä24172	Gleis gerade Länge 171.7 mm
7 x	Mä24094	Gleis gerade Länge 94.2 mm
5 x	Mä24077	Gleis gerade Länge 77.5 mm
5 x	Mä24977	Prellbock Länge 77.5 mm
6 x	Mä24230	Gleis gebogen 1/1 Radius 437.5 mm Parallelkreis
2 x	Mä24224	Gleis gebogen Gegenbogen für Weichen
12 x	Mä24130	Gleis gebogen 1/1 Radius 360 mm Normalkreis
5 x	Mä24611	Weiche links Radius 437.5 mm Parallelkreis
2 x	Mä24612	Weiche rechts Radius 437.5 mm Parallelkreis
1 x	Mä24620	Doppelte Kreuzungsweiche Parallelkreis

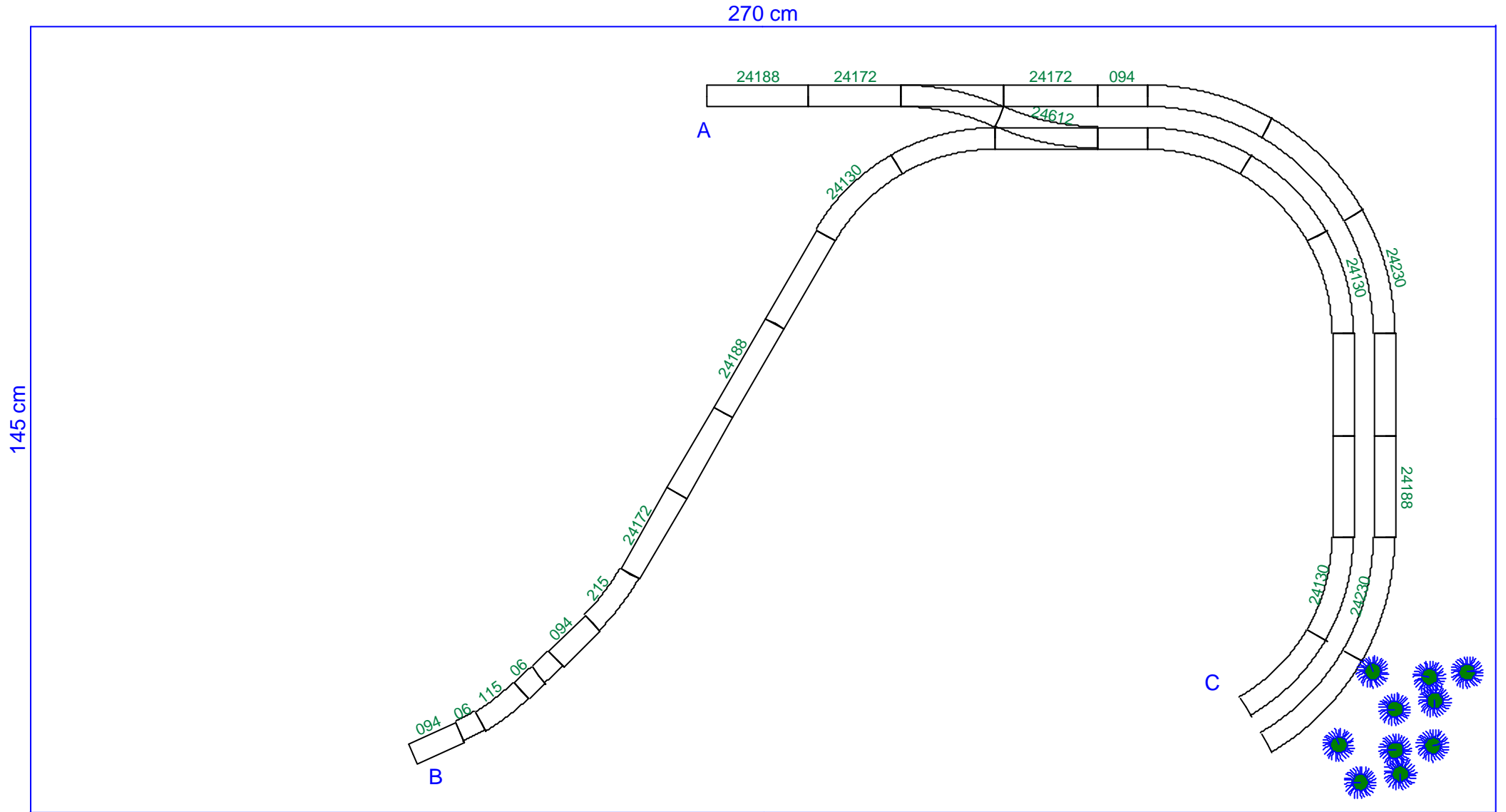
Stückliste Märklin H0 C-Gleis

Gleisplan: 4035007A

12 x	Mä2200	Gleis gerade 1/1 Länge 180 mm
44 x	Mä24188	Gleis gerade 188.3 mm
42 x	Mä24172	Gleis gerade Länge 171.7 mm
9 x	Mä24094	Gleis gerade Länge 94.2 mm
6 x	Mä24077	Gleis gerade Länge 77.5 mm
3 x	Mä24977	Prellbock Länge 77.5 mm
13 x	Mä24230	Gleis gebogen 1/1 Radius 437.5 mm Parallelkreis
3 x	Mä24224	Gleis gebogen Gegenbogen für Weichen
6 x	Mä24206	Gleis gebogen Ergänzungsstück
14 x	Mä24130	Gleis gebogen 1/1 Radius 360 mm Normalkreis
4 x	Mä24611	Weiche links Radius 437.5 mm Parallelkreis
6 x	Mä24612	Weiche rechts Radius 437.5 mm Parallelkreis
3 x	Mä24620	Doppelte Kreuzungsweiche Parallelkreis
1 x	Mä7286	Ferngesteuerte Drehscheibe 310 mm
6 x	Mä7287:3	Erweiterung zur Drehscheibe
1 x	Mä24922	Übergangsgleis K Länge 180 mm
1 x	Mä7051	Ferngesteuerter Drehkran
2 x	Mä7288	Ringlokschuppen



Plan 4035017A (c) by nowara 1996

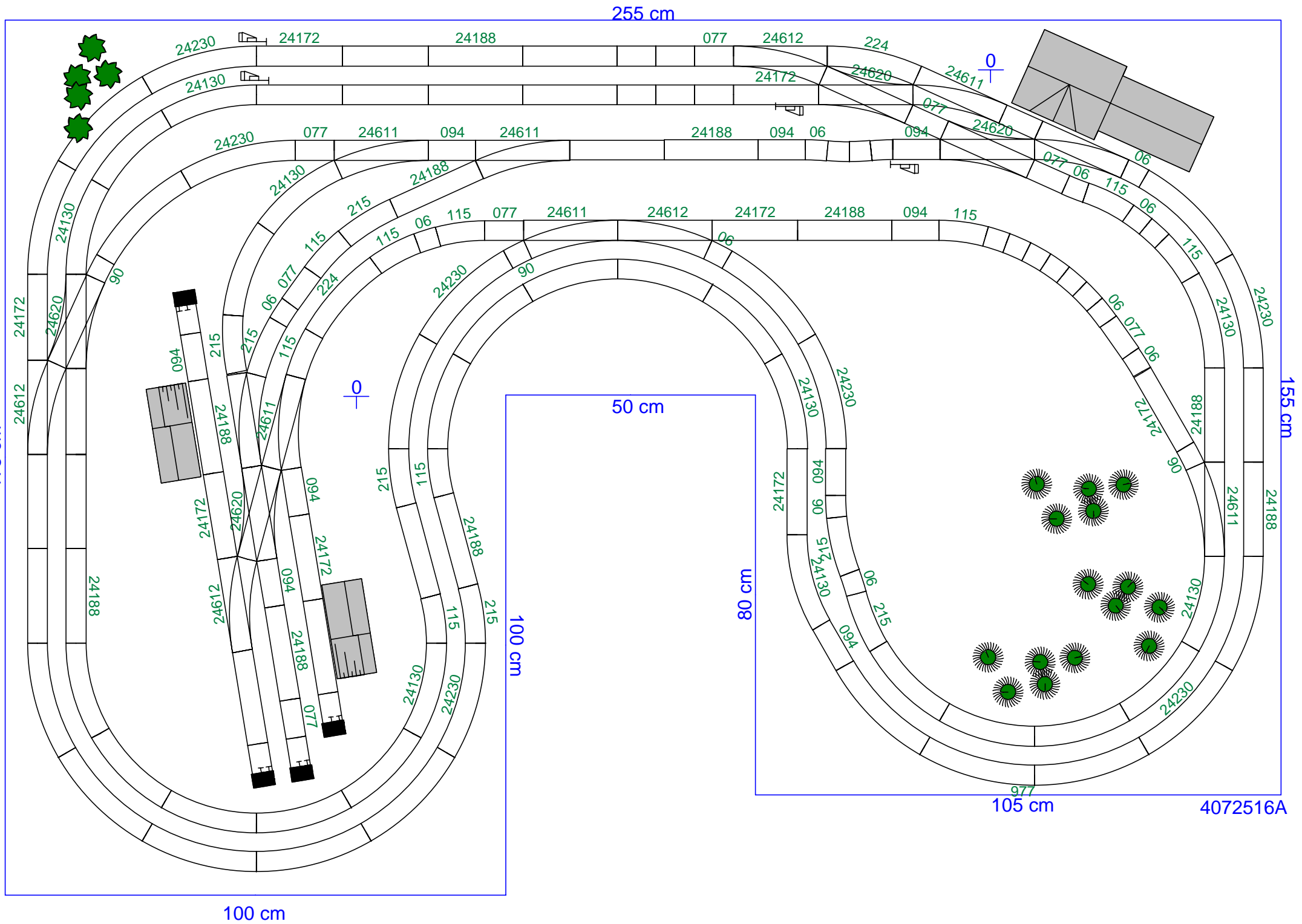


Plan 4035017A (c) by nowara 1996

Stückliste Märklin H0 C-Gleis

Gleisplan: 4035017A

35 x	Mä24188	Gleis gerade 188.3 mm
31 x	Mä24172	Gleis gerade Länge 171.7 mm
14 x	Mä24094	Gleis gerade Länge 94.2 mm
5 x	Mä24077	Gleis gerade Länge 77.5 mm
6 x	Mä24977	Prellbock Länge 77.5 mm
16 x	Mä24230	Gleis gebogen 1/1 Radius 437.5 mm Parallelkreis
2 x	Mä24215	Gleis gebogen 1/2 Radius 437.5 mm Parallelkreis
4 x	Mä24224	Gleis gebogen Gegenbogen für Weichen
13 x	Mä24206	Gleis gebogen Ergänzungsstück
25 x	Mä24130	Gleis gebogen 1/1 Radius 360 mm Normalkreis
2 x	Mä24115	Gleis gebogen 1/2 Radius 360 mm Normalkreis
7 x	Mä24611	Weiche links Radius 437.5 mm Parallelkreis
7 x	Mä24612	Weiche rechts Radius 437.5 mm Parallelkreis
1 x	Mä24620	Doppelte Kreuzungsweiche Parallelkreis
1 x	Mä7051	Ferngesteuerter Drehkran



Stückliste Märklin H0 C-Gleis

Gleisplan 4072516A

21 x	Mä24188	Gleis gerade 188.3 mm
12 x	Mä24172	Gleis gerade Länge 171.7 mm
9 x	Mä24094	Gleis gerade Länge 94.2 mm
14 x	Mä24077	Gleis gerade Länge 77.5 mm
4 x	Mä24977	Prellbock Länge 77.5 mm
22 x	Mä24230	Gleis gebogen 1/1 Radius 437.5 mm Parallelkreis
7 x	Mä24215	Gleis gebogen 1/2 Radius 437.5 mm Parallelkreis
2 x	Mä24224	Gleis gebogen Gegenbogen für Weichen
24 x	Mä24206	Gleis gebogen Ergänzungsstück
24 x	Mä24130	Gleis gebogen 1/1 Radius 360 mm Normalkreis
9 x	Mä24115	Gleis gebogen 1/2 Radius 360 mm Normalkreis
7 x	Mä24611	Weiche links Radius 437.5 mm Parallelkreis
5 x	Mä24612	Weiche rechts Radius 437.5 mm Parallelkreis
4 x	Mä24620	Doppelte Kreuzungsweiche Parallelkreis



300 cm

B


0

A

0

4072523A

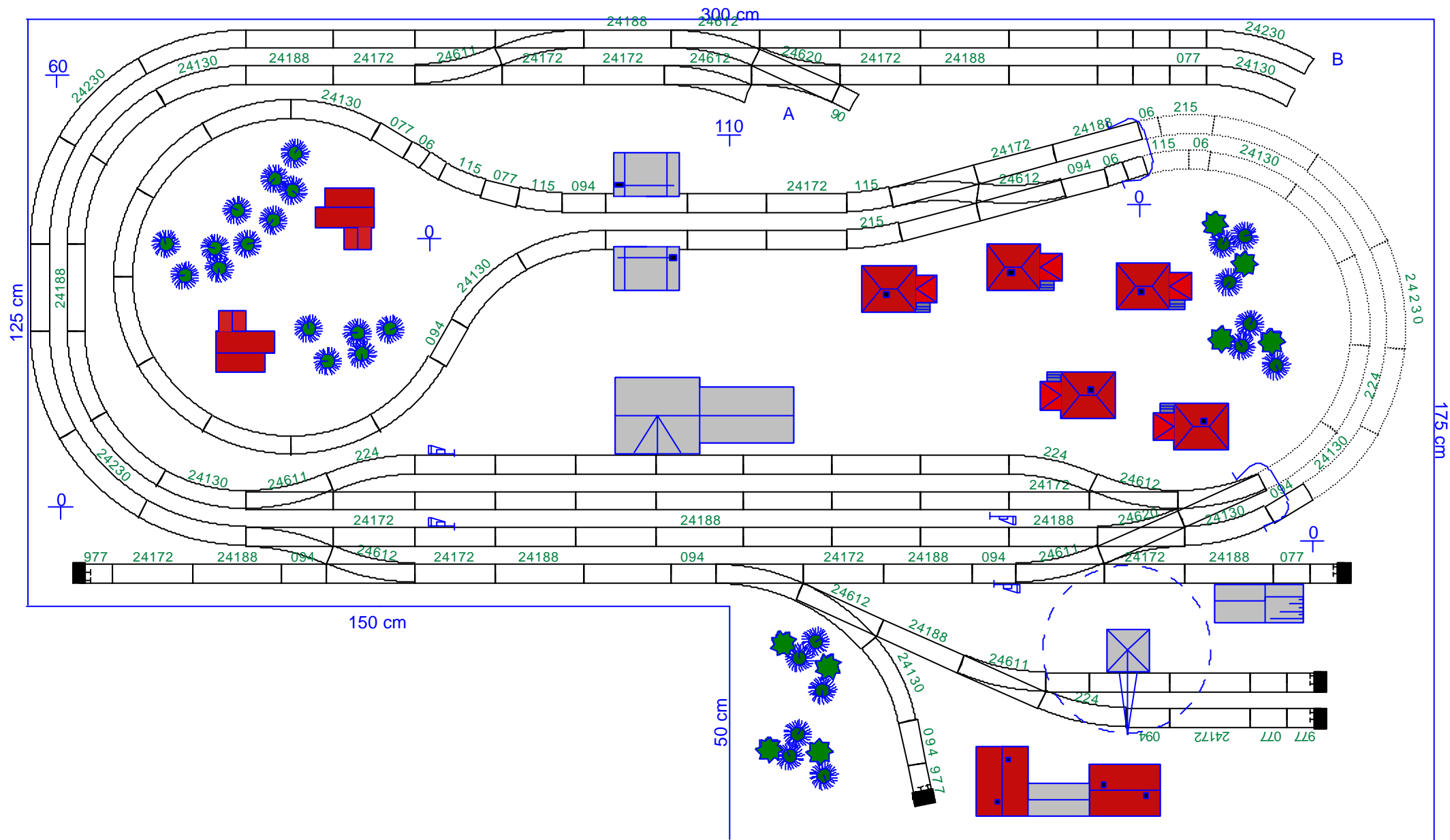
150 cm



Stückliste Märklin H0 C-Gleis

Gleisplan: 4072523A

95 x	Mä24188	Gleis gerade 188.3 mm
55 x	Mä24172	Gleis gerade Länge 171.7 mm
18 x	Mä24094	Gleis gerade Länge 94.2 mm
27 x	Mä24077	Gleis gerade Länge 77.5 mm
5 x	Mä24977	Prellbock Länge 77.5 mm
16 x	Mä24230	Gleis gebogen 1/1 Radius 437.5 mm Parallelkreis
3 x	Mä24215	Gleis gebogen 1/2 Radius 437.5 mm Parallelkreis
4 x	Mä24207	Gleis gebogen 1/4 Radius 437.5 mm Parallelkreis
15 x	Mä24224	Gleis gebogen Gegenbogen für Weichen
16 x	Mä24206	Gleis gebogen Ergänzungsstück
29 x	Mä24130	Gleis gebogen 1/1 Radius 360 mm Normalkreis
6 x	Mä24115	Gleis gebogen 1/2 Radius 360 mm Normalkreis
9 x	Mä24611	Weiche links Radius 437.5 mm Parallelkreis
9 x	Mä24612	Weiche rechts Radius 437.5 mm Parallelkreis
6 x	Mä24671	Kurvenweiche links
8 x	Mä24672	Kurvenweiche rechts
3 x	Mä24620	Doppelte Kreuzungsweiche Parallelkreis
1 x	Mä7294	Ferngesteuerte Schiebebühne
9 x	Mä24951	Übergangsgleis M Länge 180 mm
3 x	Mä7289	Lokschuppen 2-ständig



Plan 4072524A (c) by nowara 1996

Stückliste Märklin H0 C-Gleis

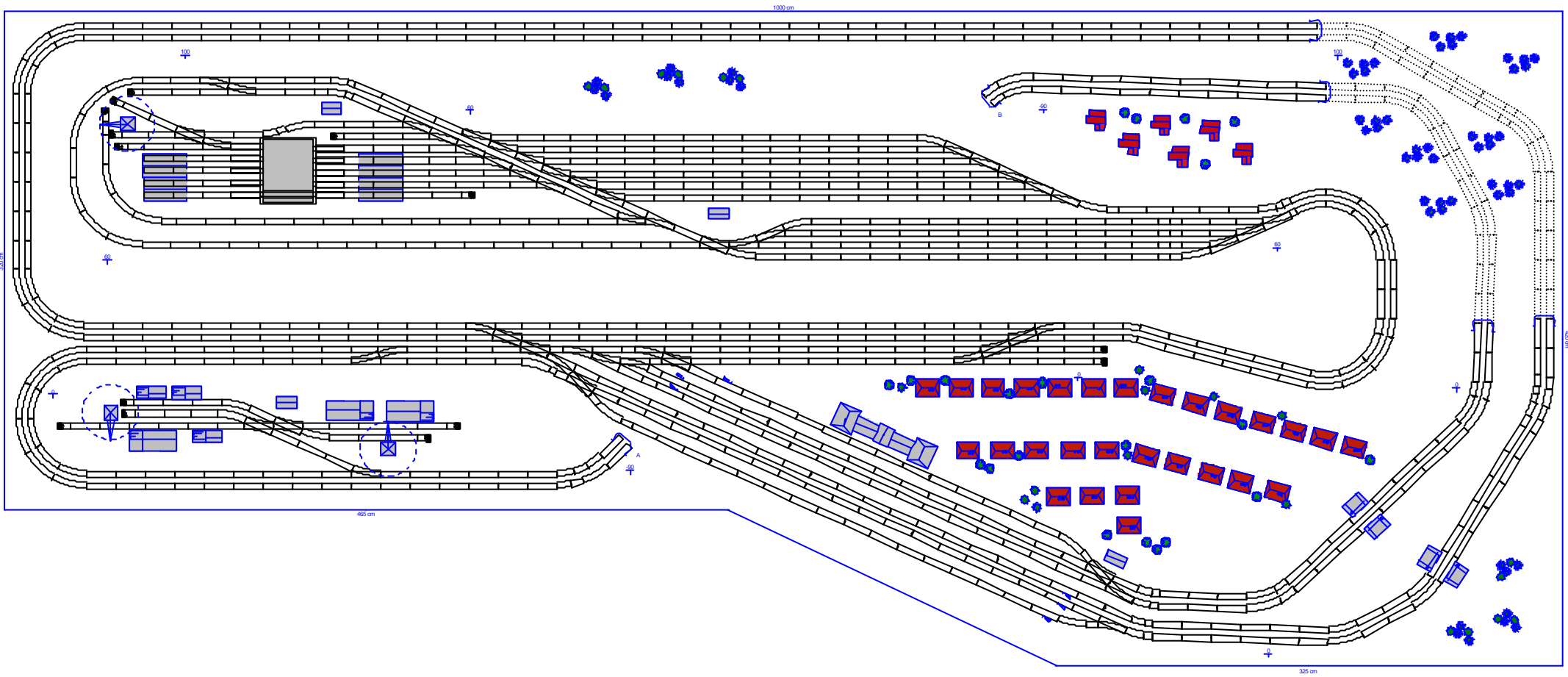
Gleisplan: 4072524A

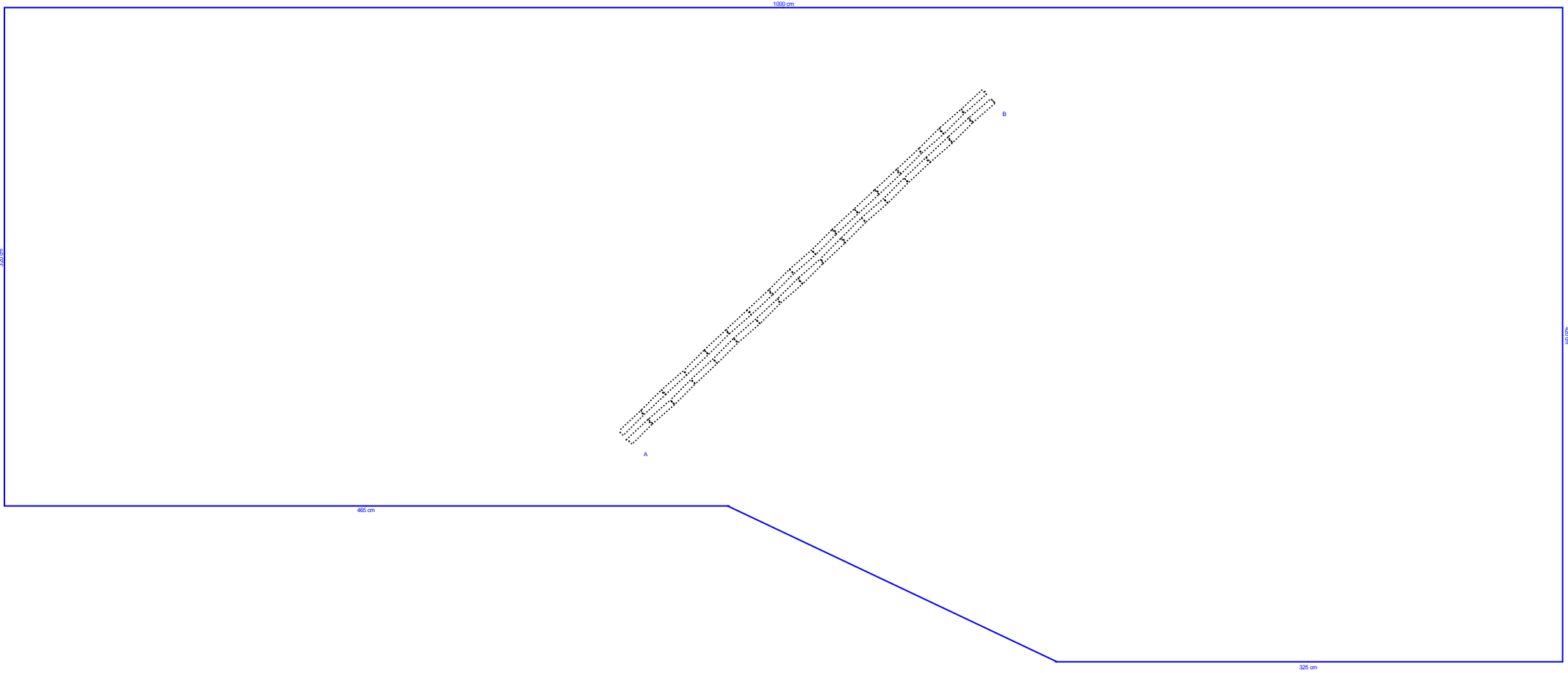
39 x	Mä24188	Gleis gerade 188.3 mm
41 x	Mä24172	Gleis gerade Länge 171.7 mm
10 x	Mä24094	Gleis gerade Länge 94.2 mm
18 x	Mä24077	Gleis gerade Länge 77.5 mm
5 x	Mä24977	Prellbock Länge 77.5 mm
20 x	Mä24230	Gleis gebogen 1/1 Radius 437.5 mm Parallelkreis
2 x	Mä24215	Gleis gebogen 1/2 Radius 437.5 mm Parallelkreis
4 x	Mä24224	Gleis gebogen Gegenbogen für Weichen
10 x	Mä24206	Gleis gebogen Ergänzungsstück
35 x	Mä24130	Gleis gebogen 1/1 Radius 360 mm Normalkreis
6 x	Mä24115	Gleis gebogen 1/2 Radius 360 mm Normalkreis
5 x	Mä24611	Weiche links Radius 437.5 mm Parallelkreis
10 x	Mä24612	Weiche rechts Radius 437.5 mm Parallelkreis
2 x	Mä24620	Doppelte Kreuzungsweiche Parallelkreis
1 x	Mä7051	Ferngesteuerter Drehkran

Stückliste Märklin H0 C-Gleis

Gleisplan: 4A0005

72 x	Mä24188	Gleis gerade 188.3 mm
10 x	Mä24172	Gleis gerade Länge 171.7 mm
2 x	Mä24094	Gleis gerade Länge 94.2 mm
19 x	Mä24077	Gleis gerade Länge 77.5 mm
3 x	Mä24977	Prellbock Länge 77.5 mm
18 x	Mä24230	Gleis gebogen 1/1 Radius 437.5 mm Parallelkreis
1 x	Mä24224	Gleis gebogen Gegenbogen für Weichen
6 x	Mä24206	Gleis gebogen Ergänzungsstück
28 x	Mä24130	Gleis gebogen 1/1 Radius 360 mm Normalkreis
8 x	Mä24611	Weiche links Radius 437.5 mm Parallelkreis
5 x	Mä24612	Weiche rechts Radius 437.5 mm Parallelkreis
2 x	Mä24620	Doppelte Kreuzungsweiche Parallelkreis
1 x	Mä7051	Ferngesteuerter Drehkran





Stückliste Märklin H0 C-Gleis

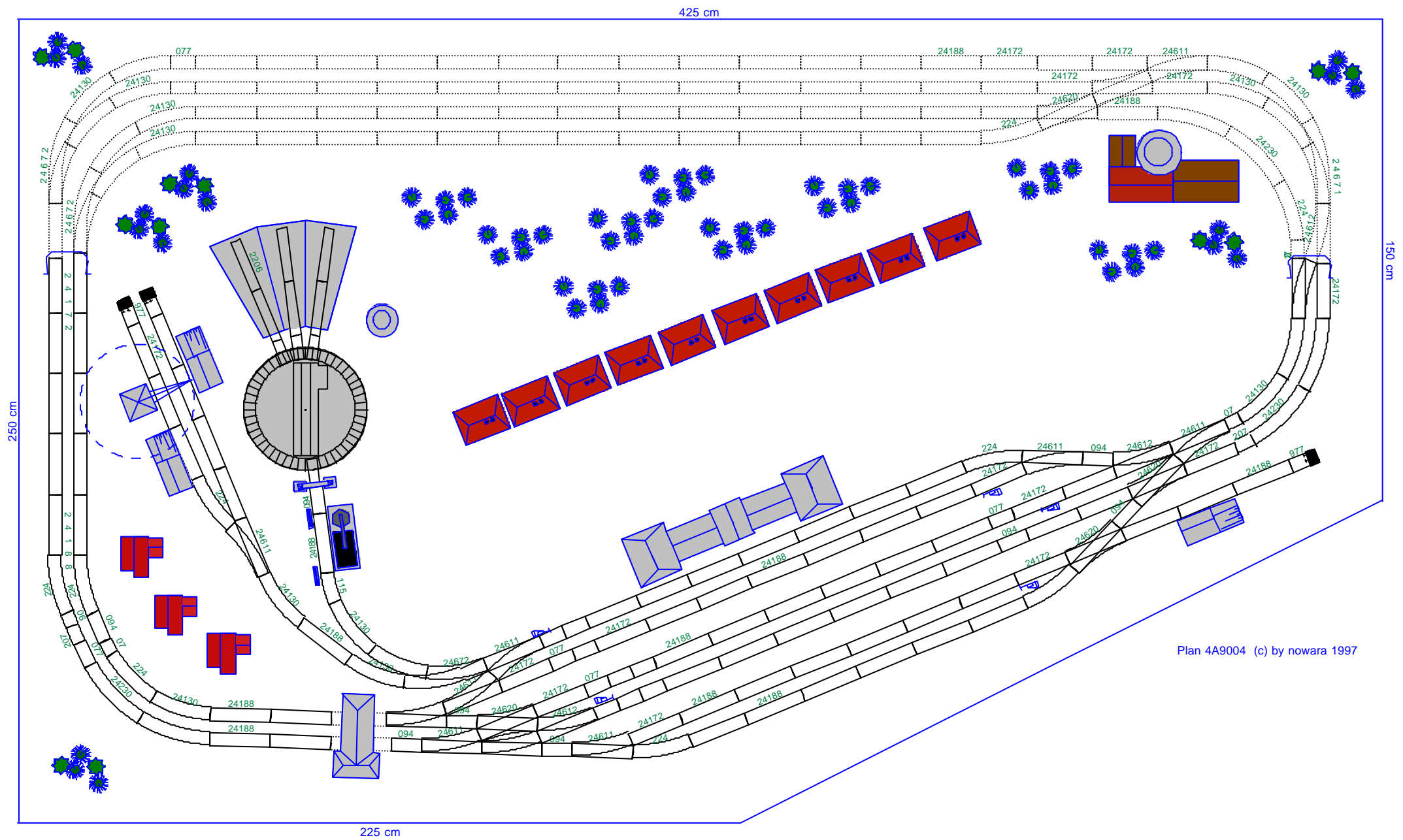
Gleisplan: 4A9001

693 x	Mä24188	Gleis gerade 188.3 mm
117 x	Mä24172	Gleis gerade Länge 171.7 mm
8 x	Mä24094	Gleis gerade Länge 94.2 mm
21 x	Mä24077	Gleis gerade Länge 77.5 mm
14 x	Mä24977	Prellbock Länge 77.5 mm
36 x	Mä24230	Gleis gebogen 1/1 Radius 437.5 mm Parallelkreis
13 x	Mä24215	Gleis gebogen 1/2 Radius 437.5 mm Parallelkreis
5 x	Mä24207	Gleis gebogen 1/4 Radius 437.5 mm Parallelkreis
13 x	Mä24224	Gleis gebogen Gegenbogen für Weichen
3 x	Mä24206	Gleis gebogen Ergänzungsstück
35 x	Mä24130	Gleis gebogen 1/1 Radius 360 mm Normalkreis
11 x	Mä24115	Gleis gebogen 1/2 Radius 360 mm Normalkreis
6 x	Mä24107	Gleis gebogen 1/4 Radius 360 mm Normalkreis
25 x	Mä24611	Weiche links Radius 437.5 mm Parallelkreis
15 x	Mä24612	Weiche rechts Radius 437.5 mm Parallelkreis
11 x	Mä24620	Doppelte Kreuzungsweiche Parallelkreis
1 x	Mä7294	Ferngesteuerte Schiebebühne
10 x	Mä24951	Übergangsgleis M Länge 180 mm
2 x	Mä7051	Ferngesteuerter Drehkran
4 x	Mä7289	Lokschuppen 2-ständig

Stückliste Märklin H0 C-Gleis

Gleisplan: 4A9002

6 x	Mä2206	Gleis gerade, Länge 168.9 mm
122 x	Mä24188	Gleis gerade 188.3 mm
18 x	Mä24172	Gleis gerade Länge 171.7 mm
1 x	Mä24094	Gleis gerade Länge 94.2 mm
8 x	Mä24077	Gleis gerade Länge 77.5 mm
3 x	Mä24977	Prellbock Länge 77.5 mm
18 x	Mä24230	Gleis gebogen 1/1 Radius 437.5 mm Parallelkreis
1 x	Mä24207	Gleis gebogen 1/4 Radius 437.5 mm Parallelkreis
6 x	Mä24224	Gleis gebogen Gegenbogen für Weichen
1 x	Mä24206	Gleis gebogen Ergänzungsstück
13 x	Mä24130	Gleis gebogen 1/1 Radius 360 mm Normalkreis
1 x	Mä24107	Gleis gebogen 1/4 Radius 360 mm Normalkreis
10 x	Mä24611	Weiche links Radius 437.5 mm Parallelkreis
6 x	Mä24612	Weiche rechts Radius 437.5 mm Parallelkreis
1 x	Mä24671	Kurvenweiche links
1 x	Mä24620	Doppelte Kreuzungsweiche Parallelkreis
1 x	Mä7286	Ferngesteuerte Drehscheibe 310 mm
4 x	Mä7287:3	Erweiterung zur Drehscheibe
2 x	Mä24922	Übergangsgleis K Länge 180 mm
1 x	Mä7288	Ringlokschuppen



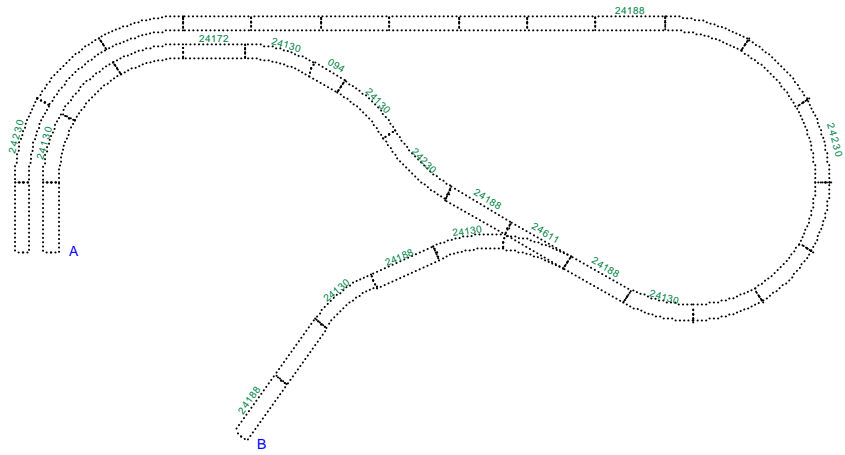
Stückliste Märklin H0 C-Gleis

Gleisplan: 4A9004

6 x	Mä2206	Gleis gerade, Länge 168.9 mm
104 x	Mä24188	Gleis gerade 188.3 mm
34 x	Mä24172	Gleis gerade Länge 171.7 mm
8 x	Mä24094	Gleis gerade Länge 94.2 mm
14 x	Mä24077	Gleis gerade Länge 77.5 mm
3 x	Mä24977	Prellbock Länge 77.5 mm
6 x	Mä24230	Gleis gebogen 1/1 Radius 437.5 mm Parallelkreis
3 x	Mä24207	Gleis gebogen 1/4 Radius 437.5 mm Parallelkreis
9 x	Mä24224	Gleis gebogen Gegenbogen für Weichen
1 x	Mä24206	Gleis gebogen Ergänzungsstück
19 x	Mä24130	Gleis gebogen 1/1 Radius 360 mm Normalkreis
1 x	Mä24115	Gleis gebogen 1/2 Radius 360 mm Normalkreis
2 x	Mä24107	Gleis gebogen 1/4 Radius 360 mm Normalkreis
10 x	Mä24611	Weiche links Radius 437.5 mm Parallelkreis
4 x	Mä24612	Weiche rechts Radius 437.5 mm Parallelkreis
1 x	Mä24671	Kurvenweiche links
3 x	Mä24672	Kurvenweiche rechts
5 x	Mä24620	Doppelte Kreuzungsweiche Parallelkreis
1 x	Mä7286	Ferngesteuerte Drehscheibe 310 mm
3 x	Mä7287:3	Erweiterung zur Drehscheibe
1 x	Mä7288	Ringlokschuppen

575 cm

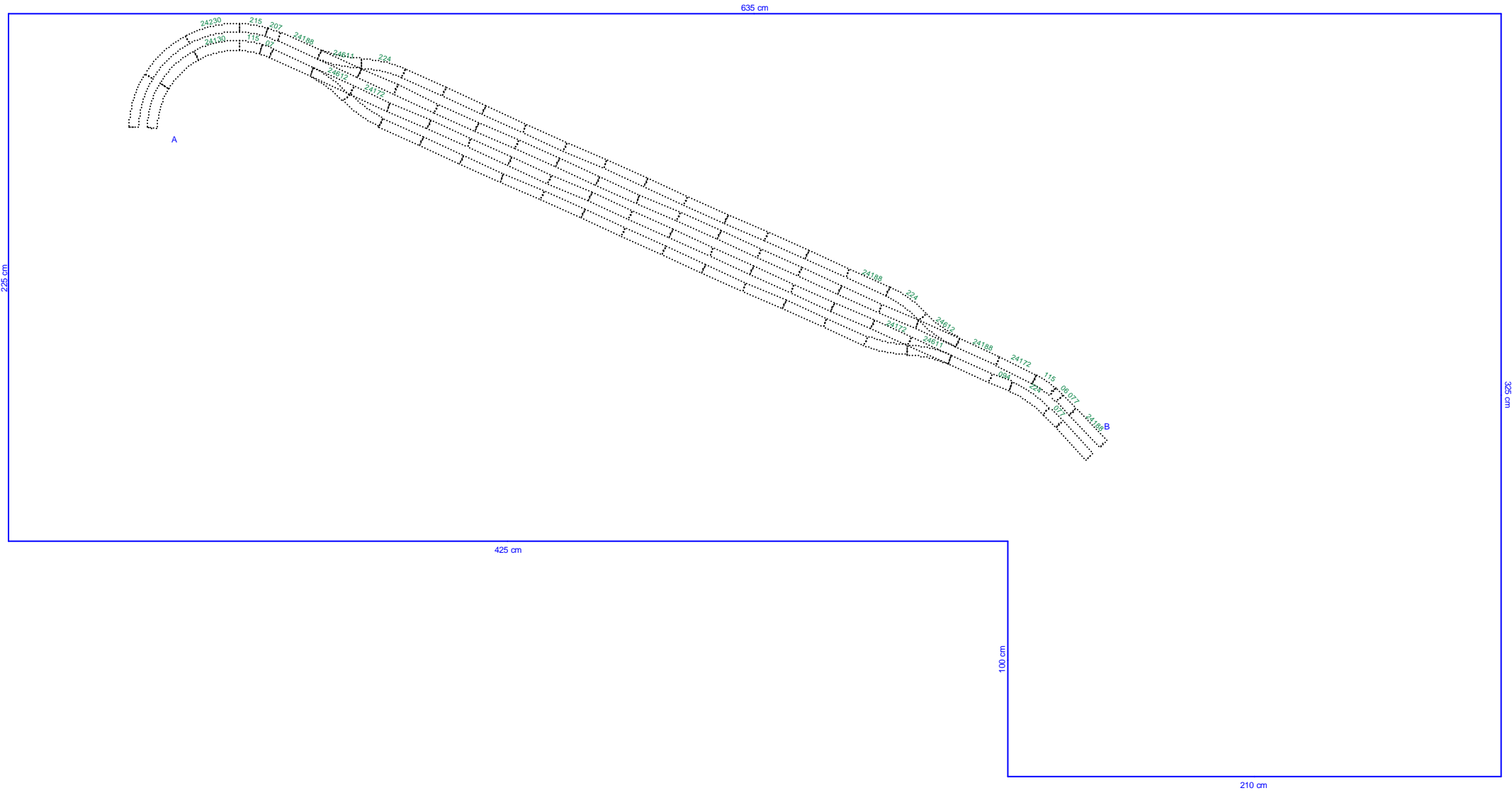
260 cm



Stückliste Märklin H0 C-Gleis

Gleisplan: 4A9005

207 x	Mä24188	Gleis gerade 188.3 mm
35 x	Mä24172	Gleis gerade Länge 171.7 mm
3 x	Mä24094	Gleis gerade Länge 94.2 mm
7 x	Mä24077	Gleis gerade Länge 77.5 mm
6 x	Mä24977	Prellbock Länge 77.5 mm
23 x	Mä24230	Gleis gebogen 1/1 Radius 437.5 mm Parallelkreis
3 x	Mä24215	Gleis gebogen 1/2 Radius 437.5 mm Parallelkreis
1 x	Mä24207	Gleis gebogen 1/4 Radius 437.5 mm Parallelkreis
9 x	Mä24224	Gleis gebogen Gegenbogen für Weichen
1 x	Mä24206	Gleis gebogen Ergänzungsstück
33 x	Mä24130	Gleis gebogen 1/1 Radius 360 mm Normalkreis
4 x	Mä24115	Gleis gebogen 1/2 Radius 360 mm Normalkreis
1 x	Mä24107	Gleis gebogen 1/4 Radius 360 mm Normalkreis
6 x	Mä24611	Weiche links Radius 437.5 mm Parallelkreis
7 x	Mä24612	Weiche rechts Radius 437.5 mm Parallelkreis
1 x	Mä24671	Kurvenweiche links
1 x	Mä24672	Kurvenweiche rechts
6 x	Mä24620	Doppelte Kreuzungsweiche Parallelkreis
1 x	Mä7051	Ferngesteuerter Drehkran



Stückliste Märklin H0 C-Gleis

Gleisplan: 4A9011

247 x	Mä24188	Gleis gerade 188.3 mm
35 x	Mä24172	Gleis gerade Länge 171.7 mm
4 x	Mä24094	Gleis gerade Länge 94.2 mm
9 x	Mä24077	Gleis gerade Länge 77.5 mm
6 x	Mä24977	Prellbock Länge 77.5 mm
37 x	Mä24230	Gleis gebogen 1/1 Radius 437.5 mm Parallelkreis
2 x	Mä24215	Gleis gebogen 1/2 Radius 437.5 mm Parallelkreis
5 x	Mä24207	Gleis gebogen 1/4 Radius 437.5 mm Parallelkreis
9 x	Mä24224	Gleis gebogen Gegenbogen für Weichen
2 x	Mä24206	Gleis gebogen Ergänzungsstück
30 x	Mä24130	Gleis gebogen 1/1 Radius 360 mm Normalkreis
4 x	Mä24115	Gleis gebogen 1/2 Radius 360 mm Normalkreis
3 x	Mä24107	Gleis gebogen 1/4 Radius 360 mm Normalkreis
5 x	Mä24611	Weiche links Radius 437.5 mm Parallelkreis
14 x	Mä24612	Weiche rechts Radius 437.5 mm Parallelkreis
9 x	Mä24620	Doppelte Kreuzungsweiche Parallelkreis
1 x	Mä7051	Ferngesteuerter Drehkran

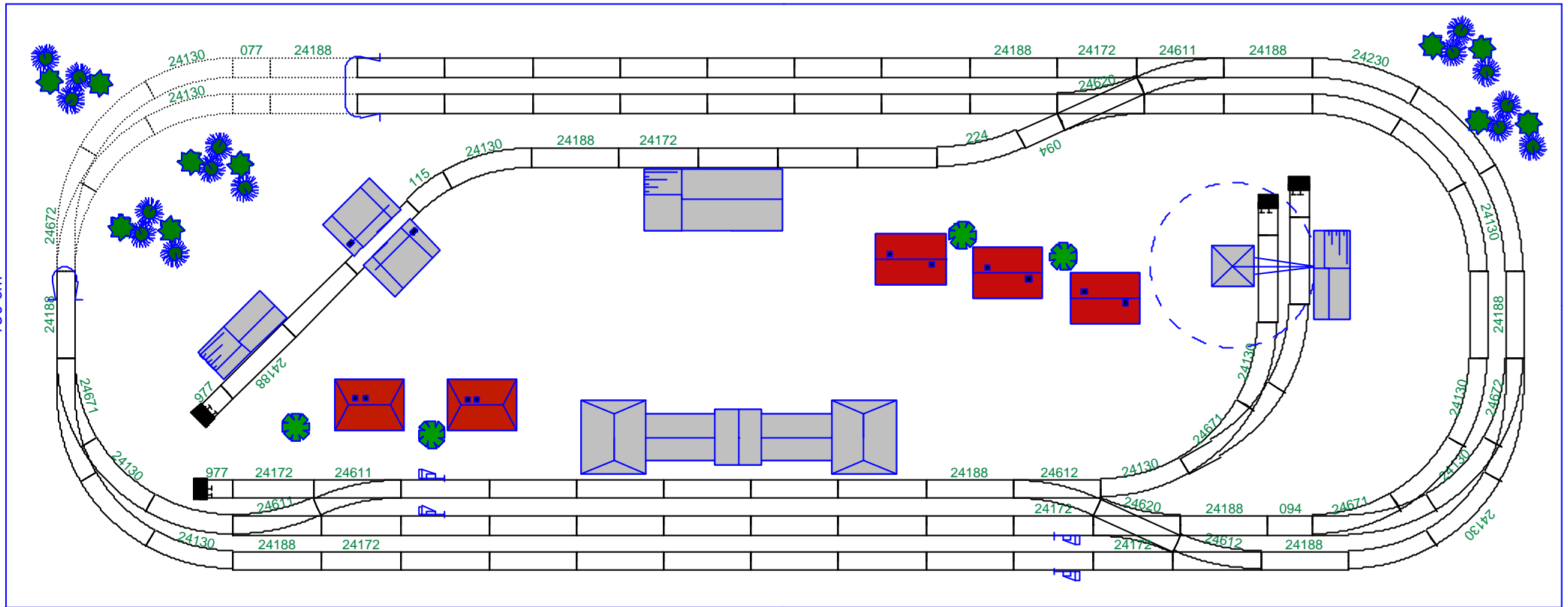
Stückliste Märklin H0 C-Gleis

Gleisplan: 4A9012

12 x	Mä2206	Gleis gerade, Länge 168.9 mm
324 x	Mä24188	Gleis gerade 188.3 mm
52 x	Mä24172	Gleis gerade Länge 171.7 mm
10 x	Mä24094	Gleis gerade Länge 94.2 mm
24 x	Mä24077	Gleis gerade Länge 77.5 mm
16 x	Mä24977	Prellbock Länge 77.5 mm
31 x	Mä24230	Gleis gebogen 1/1 Radius 437.5 mm Parallelkreis
6 x	Mä24215	Gleis gebogen 1/2 Radius 437.5 mm Parallelkreis
1 x	Mä24207	Gleis gebogen 1/4 Radius 437.5 mm Parallelkreis
12 x	Mä24224	Gleis gebogen Gegenbogen für Weichen
2 x	Mä24206	Gleis gebogen Ergänzungsstück
13 x	Mä24130	Gleis gebogen 1/1 Radius 360 mm Normalkreis
3 x	Mä24115	Gleis gebogen 1/2 Radius 360 mm Normalkreis
4 x	Mä24107	Gleis gebogen 1/4 Radius 360 mm Normalkreis
15 x	Mä24611	Weiche links Radius 437.5 mm Parallelkreis
11 x	Mä24612	Weiche rechts Radius 437.5 mm Parallelkreis
1 x	Mä24671	Kurvenweiche links
1 x	Mä24672	Kurvenweiche rechts
12 x	Mä24620	Doppelte Kreuzungsweiche Parallelkreis
1 x	Mä7286	Ferngesteuerte Drehscheibe 310 mm
7 x	Mä7287:3	Erweiterung zur Drehscheibe
2 x	Mä24922	Übergangsgleis K Länge 180 mm
2 x	Mä7288	Ringlokschuppen

335 cm

130 cm

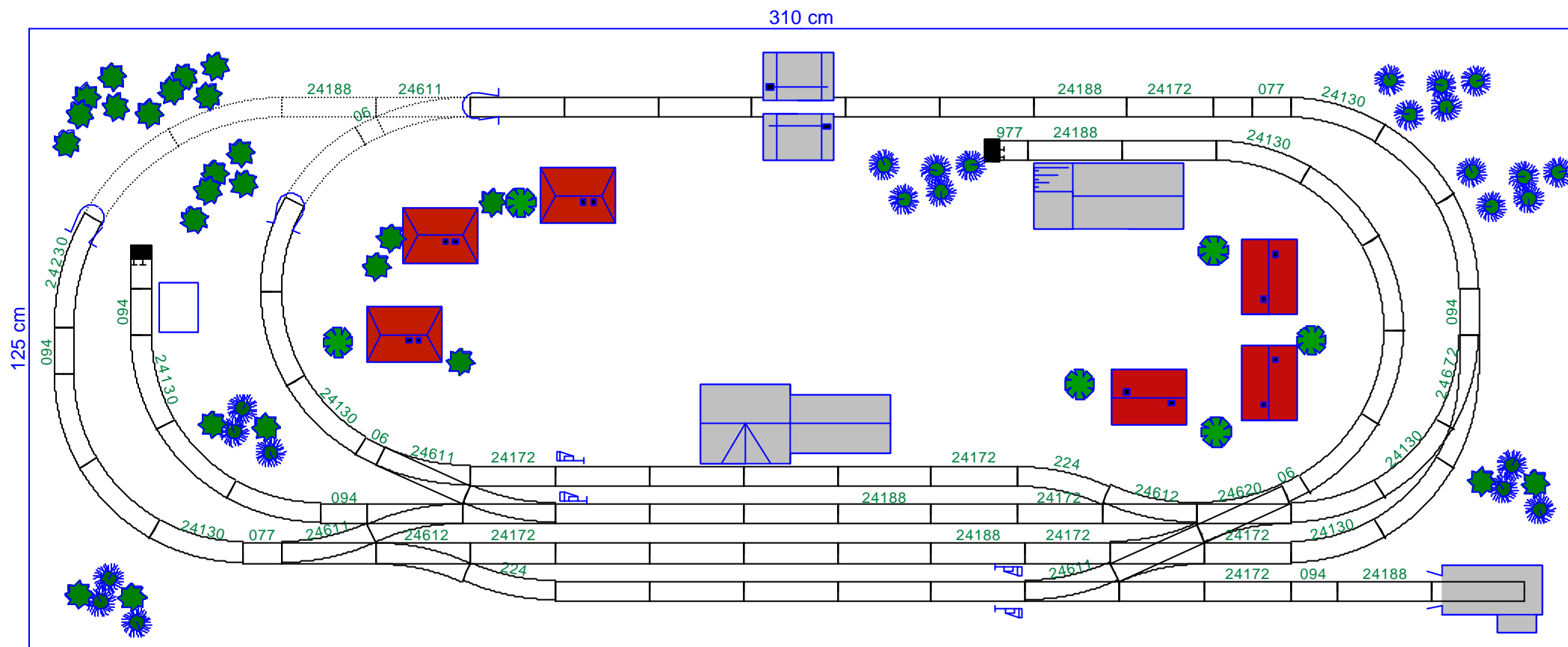


Plan 4A 9102 (c) by nowara 1997

Stückliste Märklin H0 C-Gleis

Gleisplan: 4A9102

53 x	Mä24188	Gleis gerade 188.3 mm
12 x	Mä24172	Gleis gerade Länge 171.7 mm
2 x	Mä24094	Gleis gerade Länge 94.2 mm
2 x	Mä24077	Gleis gerade Länge 77.5 mm
4 x	Mä24977	Prellbock Länge 77.5 mm
3 x	Mä24230	Gleis gebogen 1/1 Radius 437.5 mm Parallelkreis
1 x	Mä24224	Gleis gebogen Gegenbogen für Weichen
20 x	Mä24130	Gleis gebogen 1/1 Radius 360 mm Normalkreis
1 x	Mä24115	Gleis gebogen 1/2 Radius 360 mm Normalkreis
3 x	Mä24611	Weiche links Radius 437.5 mm Parallelkreis
2 x	Mä24612	Weiche rechts Radius 437.5 mm Parallelkreis
3 x	Mä24671	Kurvenweiche links
2 x	Mä24672	Kurvenweiche rechts
2 x	Mä24620	Doppelte Kreuzungsweiche Parallelkreis
1 x	Mä7051	Ferngesteuerter Drehkran

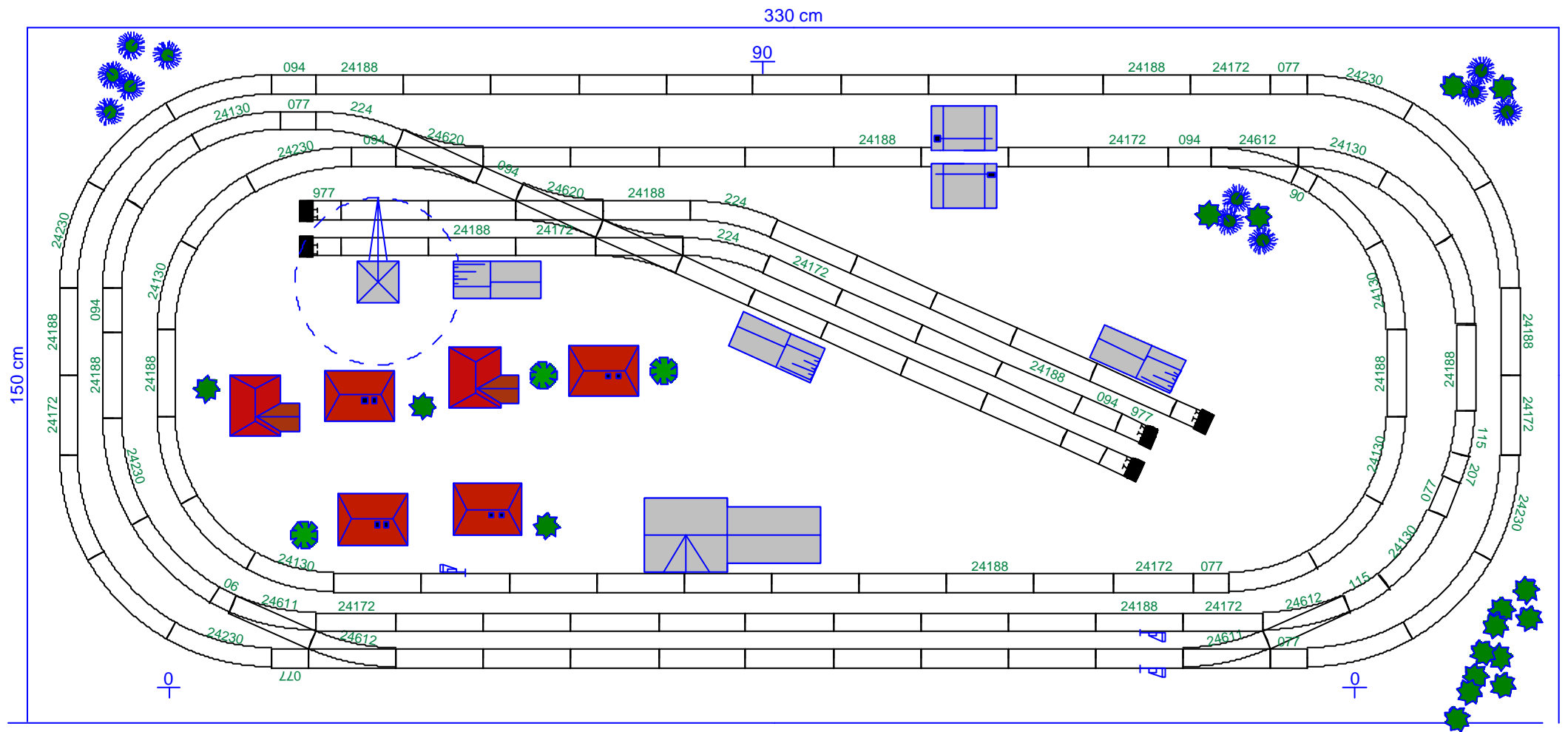


Plan 4A9107 (c) by nowara 1997

Stückliste Märklin H0 C-Gleis

Gleisplan: 4A9107

30 x	Mä24188	Gleis gerade 188.3 mm
10 x	Mä24172	Gleis gerade Länge 171.7 mm
5 x	Mä24094	Gleis gerade Länge 94.2 mm
3 x	Mä24077	Gleis gerade Länge 77.5 mm
2 x	Mä24977	Prellbock Länge 77.5 mm
3 x	Mä24230	Gleis gebogen 1/1 Radius 437.5 mm Parallelkreis
2 x	Mä24224	Gleis gebogen Gegenbogen für Weichen
3 x	Mä24206	Gleis gebogen Ergänzungsstück
22 x	Mä24130	Gleis gebogen 1/1 Radius 360 mm Normalkreis
5 x	Mä24611	Weiche links Radius 437.5 mm Parallelkreis
3 x	Mä24612	Weiche rechts Radius 437.5 mm Parallelkreis
1 x	Mä24672	Kurvenweiche rechts
2 x	Mä24620	Doppelte Kreuzungsweiche Parallelkreis



Plan 4A9110 (c) by nowara 1997

Stückliste Märklin H0 C-Gleis

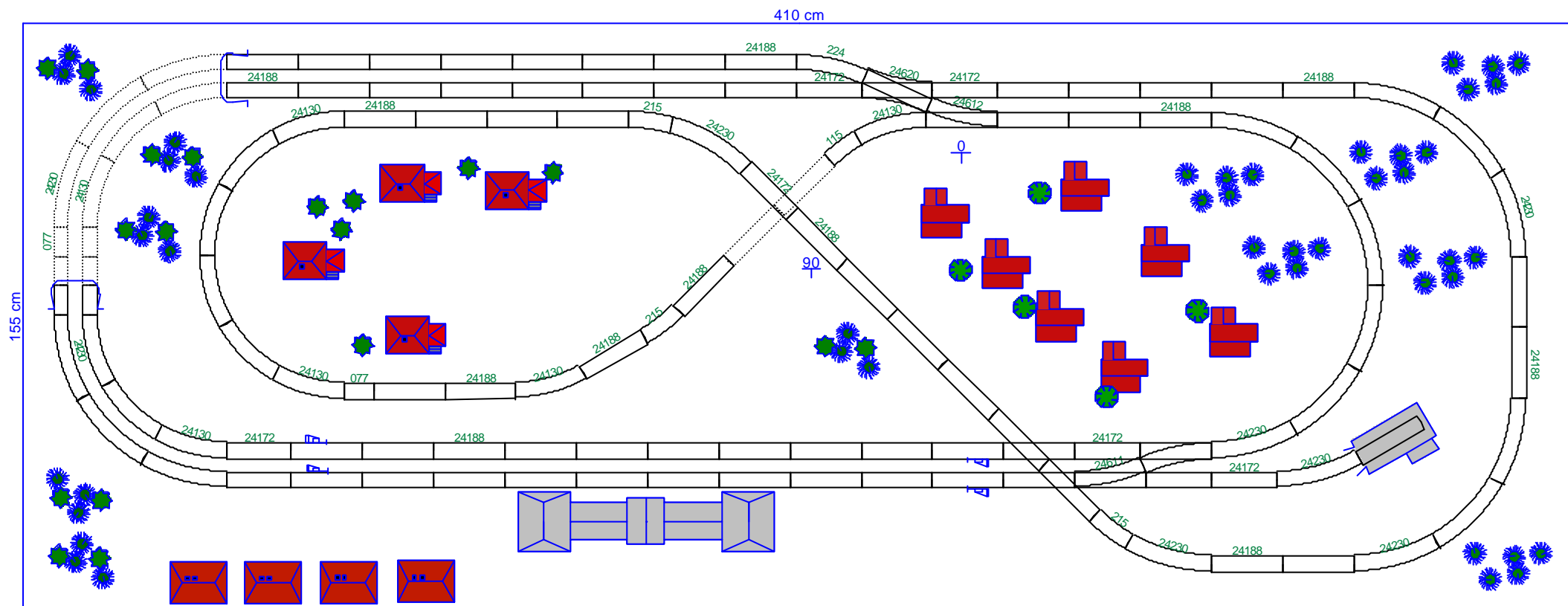
Gleisplan: 4A9110

64 x	Mä24188	Gleis gerade 188.3 mm
13 x	Mä24172	Gleis gerade Länge 171.7 mm
7 x	Mä24094	Gleis gerade Länge 94.2 mm
6 x	Mä24077	Gleis gerade Länge 77.5 mm
5 x	Mä24977	Prellbock Länge 77.5 mm
15 x	Mä24230	Gleis gebogen 1/1 Radius 437.5 mm Parallelkreis
1 x	Mä24207	Gleis gebogen 1/4 Radius 437.5 mm Parallelkreis
3 x	Mä24224	Gleis gebogen Gegenbogen für Weichen
2 x	Mä24206	Gleis gebogen Ergänzungsstück
17 x	Mä24130	Gleis gebogen 1/1 Radius 360 mm Normalkreis
2 x	Mä24115	Gleis gebogen 1/2 Radius 360 mm Normalkreis
2 x	Mä24611	Weiche links Radius 437.5 mm Parallelkreis
3 x	Mä24612	Weiche rechts Radius 437.5 mm Parallelkreis
3 x	Mä24620	Doppelte Kreuzungsweiche Parallelkreis
1 x	Mä7051	Ferngesteuerter Drehkran

Stückliste Märklin H0 C-Gleis

Gleisplan: 4A9209

91 x	Mä24188	Gleis gerade 188.3 mm
14 x	Mä24172	Gleis gerade Länge 171.7 mm
1 x	Mä24077	Gleis gerade Länge 77.5 mm
3 x	Mä24977	Prellbock Länge 77.5 mm
14 x	Mä24230	Gleis gebogen 1/1 Radius 437.5 mm Parallelkreis
3 x	Mä24215	Gleis gebogen 1/2 Radius 437.5 mm Parallelkreis
5 x	Mä24224	Gleis gebogen Gegenbogen für Weichen
2 x	Mä24206	Gleis gebogen Ergänzungsstück
10 x	Mä24130	Gleis gebogen 1/1 Radius 360 mm Normalkreis
1 x	Mä24107	Gleis gebogen 1/4 Radius 360 mm Normalkreis
5 x	Mä24611	Weiche links Radius 437.5 mm Parallelkreis
2 x	Mä24612	Weiche rechts Radius 437.5 mm Parallelkreis
2 x	Mä24620	Doppelte Kreuzungsweiche Parallelkreis
1 x	Mä7051	Ferngesteuerter Drehkran

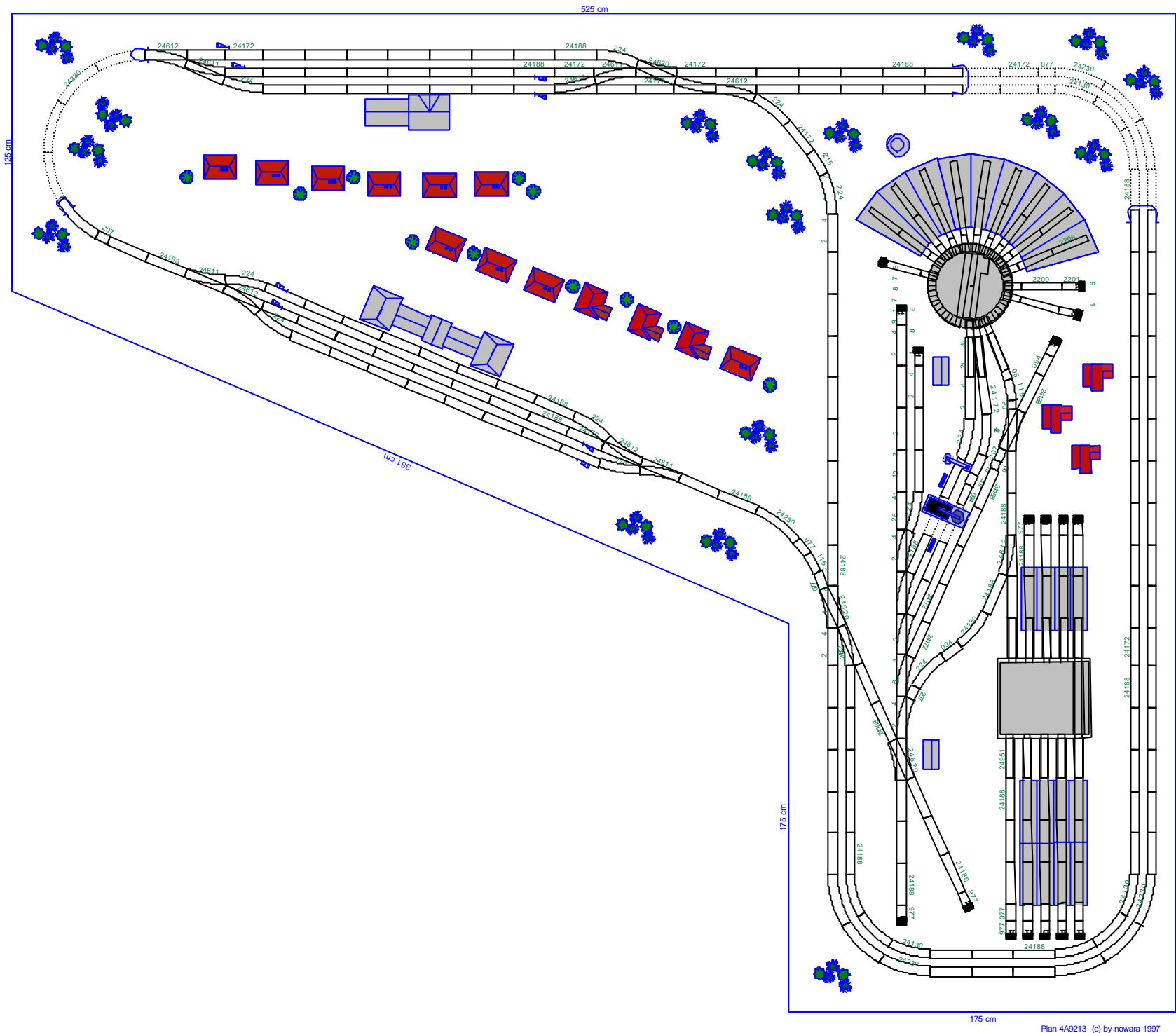


Plan 4A9211 (c) by nowara 1997

Stückliste Märklin H0 C-Gleis

Gleisplan: 4A9211

67 x	Mä24188	Gleis gerade 188.3 mm
8 x	Mä24172	Gleis gerade Länge 171.7 mm
7 x	Mä24077	Gleis gerade Länge 77.5 mm
21 x	Mä24230	Gleis gebogen 1/1 Radius 437.5 mm Parallelkreis
3 x	Mä24215	Gleis gebogen 1/2 Radius 437.5 mm Parallelkreis
1 x	Mä24224	Gleis gebogen Gegenbogen für Weichen
14 x	Mä24130	Gleis gebogen 1/1 Radius 360 mm Normalkreis
1 x	Mä24115	Gleis gebogen 1/2 Radius 360 mm Normalkreis
2 x	Mä24611	Weiche links Radius 437.5 mm Parallelkreis
1 x	Mä24612	Weiche rechts Radius 437.5 mm Parallelkreis
1 x	Mä24620	Doppelte Kreuzungsweiche Parallelkreis



Stückliste Märklin H0 C-Gleis

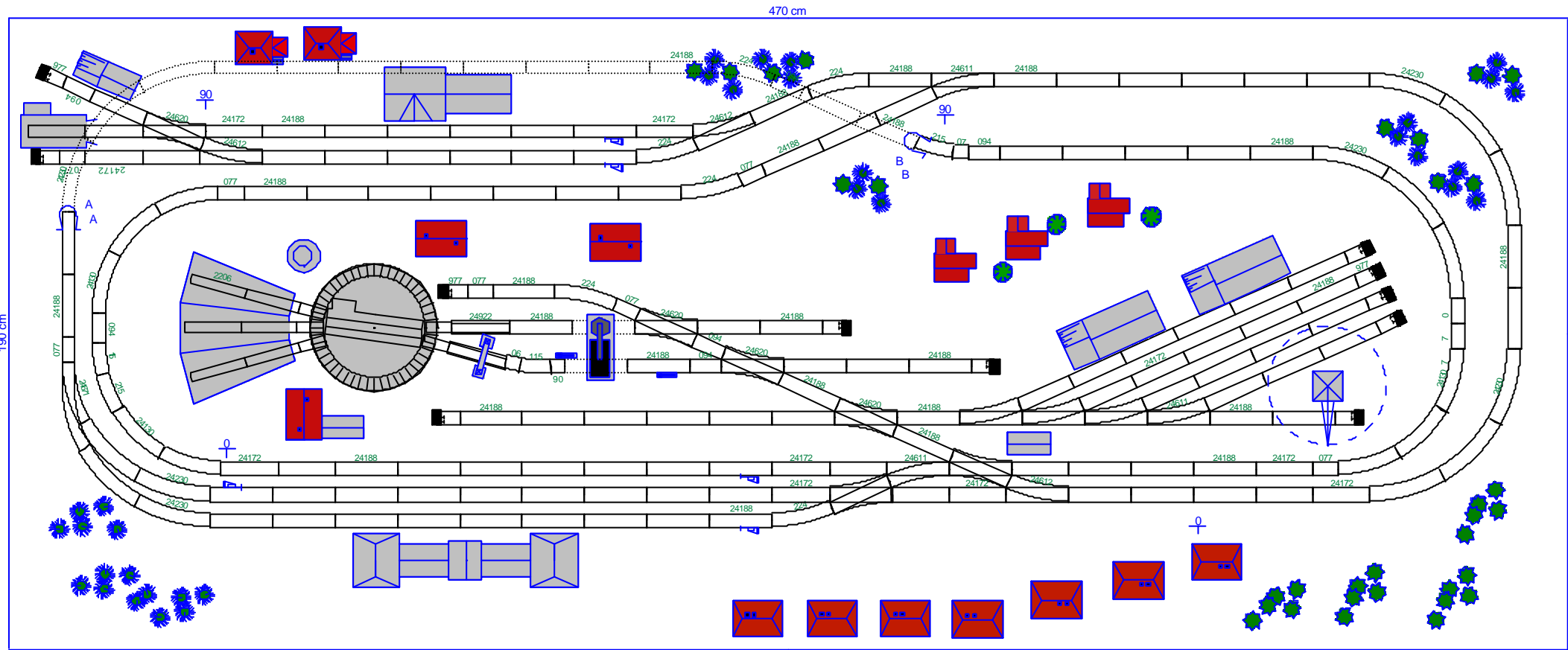
Gleisplan: 4A9213

3 x Mä2200	Gleis gerade 1/1 Länge 180 mm
18 x Mä2206	Gleis gerade, Länge 168.9 mm
2 x Mä2201	Gleis gerade 1/2 Länge 90 mm
3 x Mä7391	Prellbock
167 x Mä24188	Gleis gerade 188.3 mm
24 x Mä24172	Gleis gerade Länge 171.7 mm
3 x Mä24094	Gleis gerade Länge 94.2 mm
9 x Mä24077	Gleis gerade Länge 77.5 mm
14 x Mä24977	Prellbock Länge 77.5 mm
15 x Mä24230	Gleis gebogen 1/1 Radius 437.5 mm Parallelkreis
1 x Mä24215	Gleis gebogen 1/2 Radius 437.5 mm Parallelkreis
4 x Mä24207	Gleis gebogen 1/4 Radius 437.5 mm Parallelkreis
12 x Mä24224	Gleis gebogen Gegenbogen für Weichen
3 x Mä24206	Gleis gebogen Ergänzungsstück
10 x Mä24130	Gleis gebogen 1/1 Radius 360 mm Normalkreis
3 x Mä24115	Gleis gebogen 1/2 Radius 360 mm Normalkreis
5 x Mä24611	Weiche links Radius 437.5 mm Parallelkreis
12 x Mä24612	Weiche rechts Radius 437.5 mm Parallelkreis
4 x Mä24620	Doppelte Kreuzungsweiche Parallelkreis
1 x Mä7294	Ferngesteuerte Schiebebühne
1 x Mä7286	Ferngesteuerte Drehscheibe 310 mm
14 x Mä7287:3	Erweiterung zur Drehscheibe
10 x Mä24951	Übergangsgleis M Länge 180 mm
3 x Mä24922	Übergangsgleis K Länge 180 mm
3 x Mä7288	Ringlokschuppen
6 x Mä7289	Lokschuppen 2-ständig

Stückliste Märklin H0 C-Gleis

Gleisplan: 4A9215

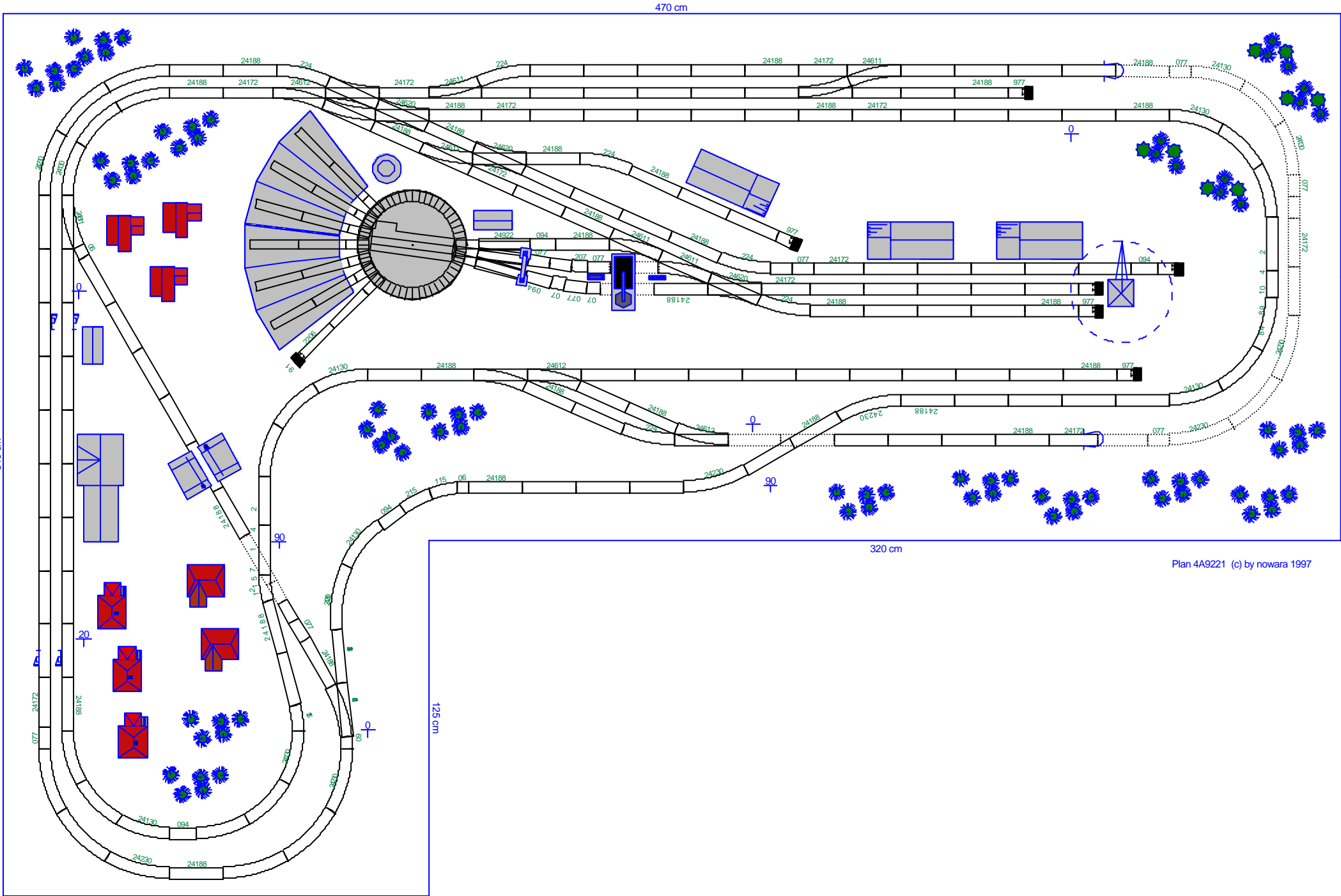
6 x	Mä2206	Gleis gerade, Länge 168.9 mm
89 x	Mä24188	Gleis gerade 188.3 mm
21 x	Mä24172	Gleis gerade Länge 171.7 mm
6 x	Mä24094	Gleis gerade Länge 94.2 mm
6 x	Mä24077	Gleis gerade Länge 77.5 mm
2 x	Mä24977	Prellbock Länge 77.5 mm
11 x	Mä24230	Gleis gebogen 1/1 Radius 437.5 mm Parallelkreis
1 x	Mä24215	Gleis gebogen 1/2 Radius 437.5 mm Parallelkreis
5 x	Mä24224	Gleis gebogen Gegenbogen für Weichen
13 x	Mä24130	Gleis gebogen 1/1 Radius 360 mm Normalkreis
1 x	Mä24115	Gleis gebogen 1/2 Radius 360 mm Normalkreis
1 x	Mä24107	Gleis gebogen 1/4 Radius 360 mm Normalkreis
3 x	Mä24611	Weiche links Radius 437.5 mm Parallelkreis
3 x	Mä24612	Weiche rechts Radius 437.5 mm Parallelkreis
5 x	Mä24620	Doppelte Kreuzungsweiche Parallelkreis
1 x	Mä7286	Ferngesteuerte Drehscheibe 310 mm
4 x	Mä7287:3	Erweiterung zur Drehscheibe
2 x	Mä24922	Übergangsgleis K Länge 180 mm
1 x	Mä7288	Ringlokschuppen



Stückliste Märklin H0 C-Gleis

Gleisplan: 4A9217

6 x	Mä2206	Gleis gerade, Länge 168.9 mm
113 x	Mä24188	Gleis gerade 188.3 mm
24 x	Mä24172	Gleis gerade Länge 171.7 mm
6 x	Mä24094	Gleis gerade Länge 94.2 mm
9 x	Mä24077	Gleis gerade Länge 77.5 mm
11 x	Mä24977	Prellbock Länge 77.5 mm
16 x	Mä24230	Gleis gebogen 1/1 Radius 437.5 mm Parallelkreis
2 x	Mä24215	Gleis gebogen 1/2 Radius 437.5 mm Parallelkreis
6 x	Mä24224	Gleis gebogen Gegenbogen für Weichen
2 x	Mä24206	Gleis gebogen Ergänzungsstück
8 x	Mä24130	Gleis gebogen 1/1 Radius 360 mm Normalkreis
2 x	Mä24115	Gleis gebogen 1/2 Radius 360 mm Normalkreis
1 x	Mä24107	Gleis gebogen 1/4 Radius 360 mm Normalkreis
6 x	Mä24611	Weiche links Radius 437.5 mm Parallelkreis
3 x	Mä24612	Weiche rechts Radius 437.5 mm Parallelkreis
1 x	Mä24671	Kurvenweiche links
6 x	Mä24620	Doppelte Kreuzungsweiche Parallelkreis
1 x	Mä7286	Ferngesteuerte Drehscheibe 310 mm
4 x	Mä7287:3	Erweiterung zur Drehscheibe
2 x	Mä24922	Übergangsgleis K Länge 180 mm
1 x	Mä7051	Ferngesteuerter Drehkran
1 x	Mä7288	Ringlokschuppen

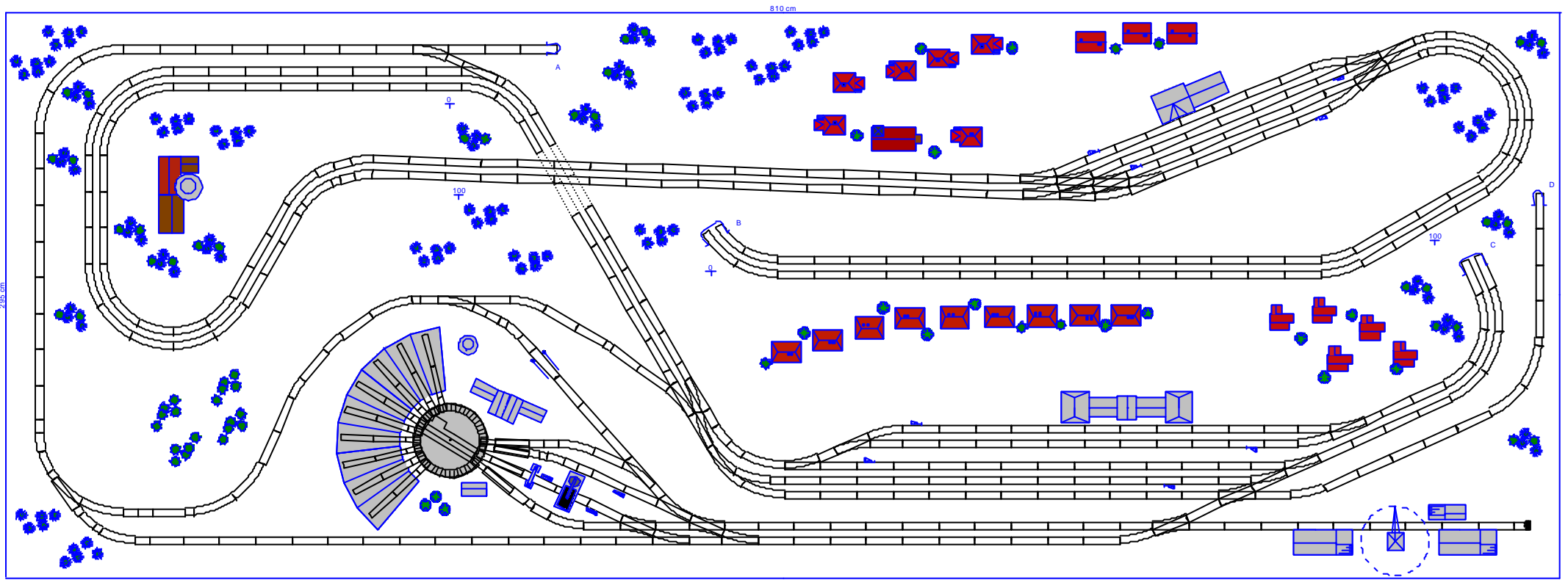


Plan 4A9221 (c) by nowara 1997

Stückliste Märklin H0 C-Gleis

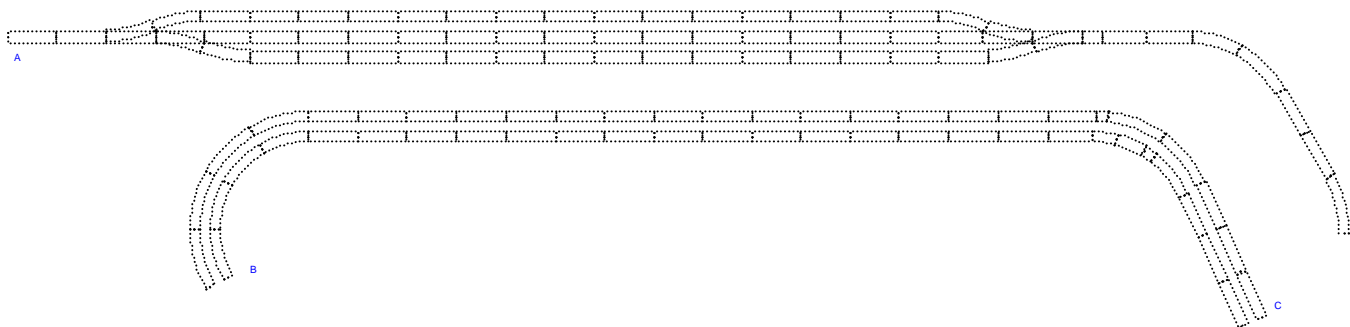
Gleisplan: 4A9221

14 x	Mä2206	Gleis gerade, Länge 168.9 mm
1 x	Mä7391	Prellbock
126 x	Mä24188	Gleis gerade 188.3 mm
18 x	Mä24172	Gleis gerade Länge 171.7 mm
6 x	Mä24094	Gleis gerade Länge 94.2 mm
14 x	Mä24077	Gleis gerade Länge 77.5 mm
6 x	Mä24977	Prellbock Länge 77.5 mm
15 x	Mä24230	Gleis gebogen 1/1 Radius 437.5 mm Parallelkreis
1 x	Mä24215	Gleis gebogen 1/2 Radius 437.5 mm Parallelkreis
1 x	Mä24207	Gleis gebogen 1/4 Radius 437.5 mm Parallelkreis
6 x	Mä24224	Gleis gebogen Gegenbogen für Weichen
3 x	Mä24206	Gleis gebogen Ergänzungsstück
22 x	Mä24130	Gleis gebogen 1/1 Radius 360 mm Normalkreis
3 x	Mä24115	Gleis gebogen 1/2 Radius 360 mm Normalkreis
2 x	Mä24107	Gleis gebogen 1/4 Radius 360 mm Normalkreis
9 x	Mä24611	Weiche links Radius 437.5 mm Parallelkreis
4 x	Mä24612	Weiche rechts Radius 437.5 mm Parallelkreis
4 x	Mä24620	Doppelte Kreuzungsweiche Parallelkreis
1 x	Mä7286	Ferngesteuerte Drehscheibe 310 mm
9 x	Mä7287:3	Erweiterung zur Drehscheibe
3 x	Mä24922	Übergangsgleis K Länge 180 mm
1 x	Mä7051	Ferngesteuerter Drehkran
2 x	Mä7288	Ringlokschuppen



2.95 cm

810 cm



Stückliste Märklin H0 C-Gleis

Gleisplan: 4A9223

18 x	Mä2206	Gleis gerade, Länge 168.9 mm
368 x	Mä24188	Gleis gerade 188.3 mm
37 x	Mä24172	Gleis gerade Länge 171.7 mm
10 x	Mä24094	Gleis gerade Länge 94.2 mm
15 x	Mä24077	Gleis gerade Länge 77.5 mm
1 x	Mä24977	Prellbock Länge 77.5 mm
40 x	Mä24230	Gleis gebogen 1/1 Radius 437.5 mm Parallelkreis
7 x	Mä24215	Gleis gebogen 1/2 Radius 437.5 mm Parallelkreis
3 x	Mä24207	Gleis gebogen 1/4 Radius 437.5 mm Parallelkreis
12 x	Mä24224	Gleis gebogen Gegenbogen für Weichen
10 x	Mä24206	Gleis gebogen Ergänzungsstück
32 x	Mä24130	Gleis gebogen 1/1 Radius 360 mm Normalkreis
9 x	Mä24115	Gleis gebogen 1/2 Radius 360 mm Normalkreis
5 x	Mä24107	Gleis gebogen 1/4 Radius 360 mm Normalkreis
11 x	Mä24611	Weiche links Radius 437.5 mm Parallelkreis
15 x	Mä24612	Weiche rechts Radius 437.5 mm Parallelkreis
1 x	Mä24671	Kurvenweiche links
7 x	Mä24620	Doppelte Kreuzungsweiche Parallelkreis
1 x	Mä7286	Ferngesteuerte Drehscheibe 310 mm
12 x	Mä7287:3	Erweiterung zur Drehscheibe
4 x	Mä24922	Übergangsgleis K Länge 180 mm
1 x	Mä7051	Ferngesteuerter Drehkran
3 x	Mä7288	Ringlokschuppen

Stückliste Märklin H0 C-Gleis

Gleisplan: 4A9303

26 x	Mä24188	Gleis gerade 188.3 mm
17 x	Mä24172	Gleis gerade Länge 171.7 mm
3 x	Mä24094	Gleis gerade Länge 94.2 mm
7 x	Mä24077	Gleis gerade Länge 77.5 mm
5 x	Mä24977	Prellbock Länge 77.5 mm
4 x	Mä24230	Gleis gebogen 1/1 Radius 437.5 mm Parallelkreis
3 x	Mä24224	Gleis gebogen Gegenbogen für Weichen
4 x	Mä24206	Gleis gebogen Ergänzungsstück
16 x	Mä24130	Gleis gebogen 1/1 Radius 360 mm Normalkreis
7 x	Mä24611	Weiche links Radius 437.5 mm Parallelkreis
5 x	Mä24612	Weiche rechts Radius 437.5 mm Parallelkreis
1 x	Mä24620	Doppelte Kreuzungsweiche Parallelkreis
1 x	Mä7051	Ferngesteuerter Drehkran

270 cm

135 cm

4A9306

Stückliste Märklin H0 C-Gleis

Gleisplan: 4A9306

31 x	Mä24188	Gleis gerade 188.3 mm
14 x	Mä24172	Gleis gerade Länge 171.7 mm
5 x	Mä24094	Gleis gerade Länge 94.2 mm
4 x	Mä24077	Gleis gerade Länge 77.5 mm
2 x	Mä24977	Prellbock Länge 77.5 mm
3 x	Mä24230	Gleis gebogen 1/1 Radius 437.5 mm Parallelkreis
2 x	Mä24215	Gleis gebogen 1/2 Radius 437.5 mm Parallelkreis
2 x	Mä24224	Gleis gebogen Gegenbogen für Weichen
27 x	Mä24130	Gleis gebogen 1/1 Radius 360 mm Normalkreis
1 x	Mä24115	Gleis gebogen 1/2 Radius 360 mm Normalkreis
1 x	Mä24107	Gleis gebogen 1/4 Radius 360 mm Normalkreis
5 x	Mä24611	Weiche links Radius 437.5 mm Parallelkreis
2 x	Mä24612	Weiche rechts Radius 437.5 mm Parallelkreis
2 x	Mä24620	Doppelte Kreuzungsweiche Parallelkreis

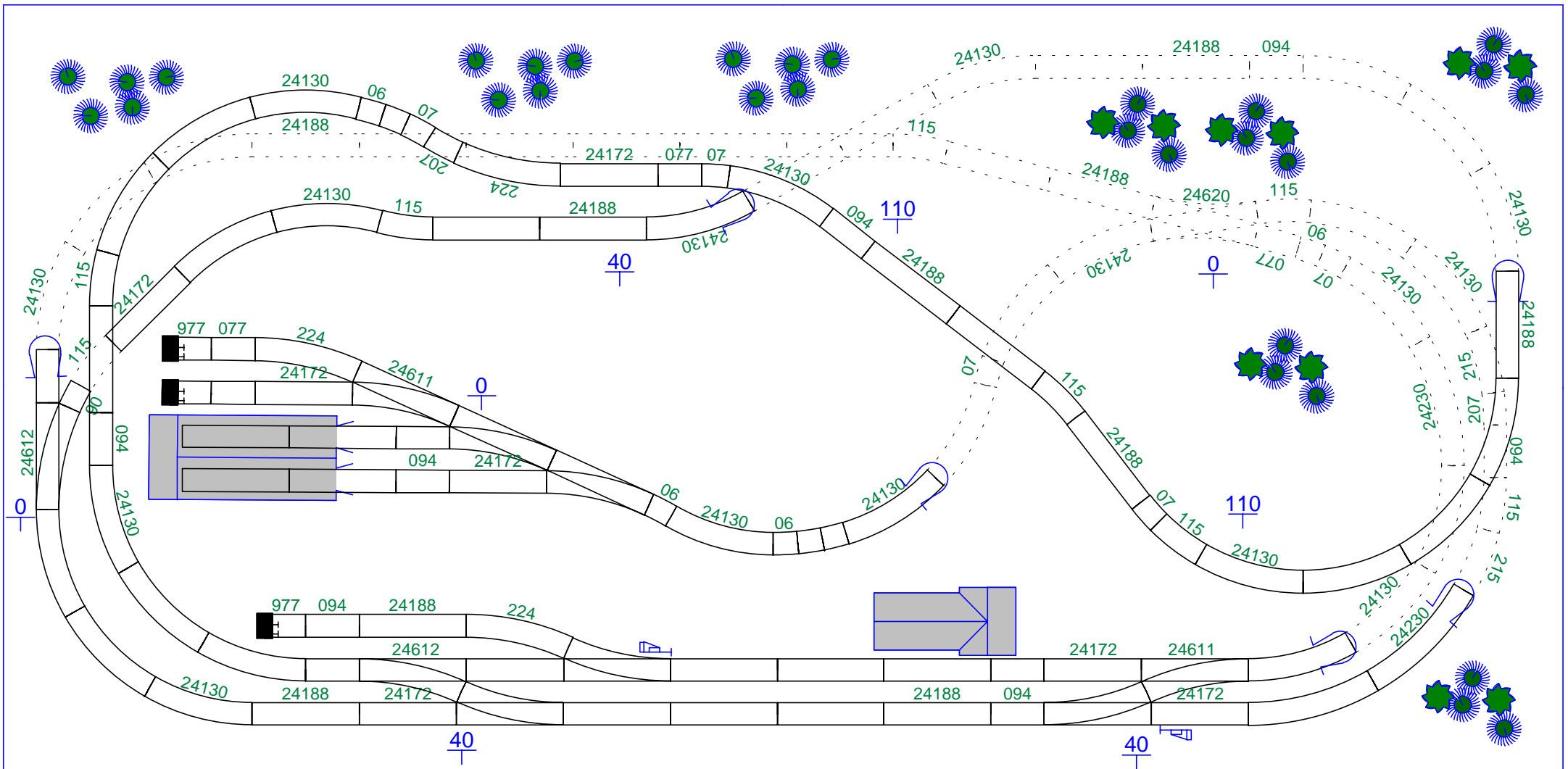
Stückliste Märklin H0 C-Gleis

Gleisplan: **4A9307**

64 x	Mä24188	Gleis gerade 188.3 mm
8 x	Mä24172	Gleis gerade Länge 171.7 mm
9 x	Mä24094	Gleis gerade Länge 94.2 mm
5 x	Mä24077	Gleis gerade Länge 77.5 mm
3 x	Mä24977	Prellbock Länge 77.5 mm
5 x	Mä24230	Gleis gebogen 1/1 Radius 437.5 mm Parallelkreis
2 x	Mä24215	Gleis gebogen 1/2 Radius 437.5 mm Parallelkreis
6 x	Mä24207	Gleis gebogen 1/4 Radius 437.5 mm Parallelkreis
9 x	Mä24224	Gleis gebogen Gegenbogen für Weichen
3 x	Mä24206	Gleis gebogen Ergänzungsstück
19 x	Mä24130	Gleis gebogen 1/1 Radius 360 mm Normalkreis
3 x	Mä24115	Gleis gebogen 1/2 Radius 360 mm Normalkreis
1 x	Mä24107	Gleis gebogen 1/4 Radius 360 mm Normalkreis
6 x	Mä24611	Weiche links Radius 437.5 mm Parallelkreis
6 x	Mä24612	Weiche rechts Radius 437.5 mm Parallelkreis
1 x	Mä7051	Ferngesteuerter Drehkran

275 cm

135 cm



4A9308

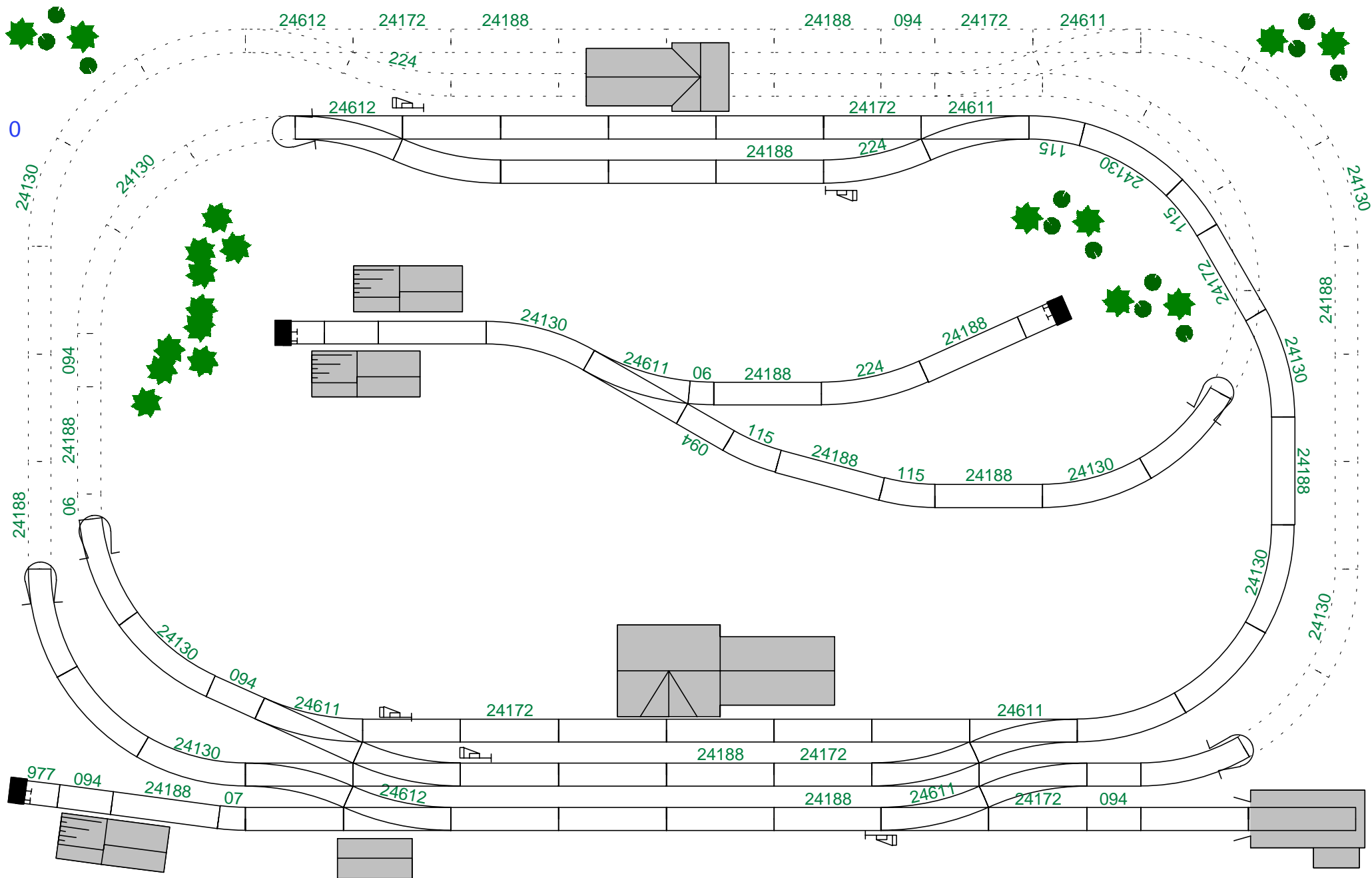
Stückliste Märklin H0 C-Gleis

Gleisplan 4A9308

32 x	Mä24188	Gleis gerade 188.3 mm
8 x	Mä24172	Gleis gerade Länge 171.7 mm
11 x	Mä24094	Gleis gerade Länge 94.2 mm
4 x	Mä24077	Gleis gerade Länge 77.5 mm
3 x	Mä24977	Prellbock Länge 77.5 mm
3 x	Mä24230	Gleis gebogen 1/1 Radius 437.5 mm Parallelkreis
2 x	Mä24215	Gleis gebogen 1/2 Radius 437.5 mm Parallelkreis
2 x	Mä24207	Gleis gebogen 1/4 Radius 437.5 mm Parallelkreis
3 x	Mä24224	Gleis gebogen Gegenbogen für Weichen
8 x	Mä24206	Gleis gebogen Ergänzungsstück
35 x	Mä24130	Gleis gebogen 1/1 Radius 360 mm Normalkreis
8 x	Mä24115	Gleis gebogen 1/2 Radius 360 mm Normalkreis
5 x	Mä24107	Gleis gebogen 1/4 Radius 360 mm Normalkreis
5 x	Mä24611	Weiche links Radius 437.5 mm Parallelkreis
4 x	Mä24612	Weiche rechts Radius 437.5 mm Parallelkreis
1 x	Mä24620	Doppelte Kreuzungsweiche Parallelkreis

250 cm

165 cm



4A9309

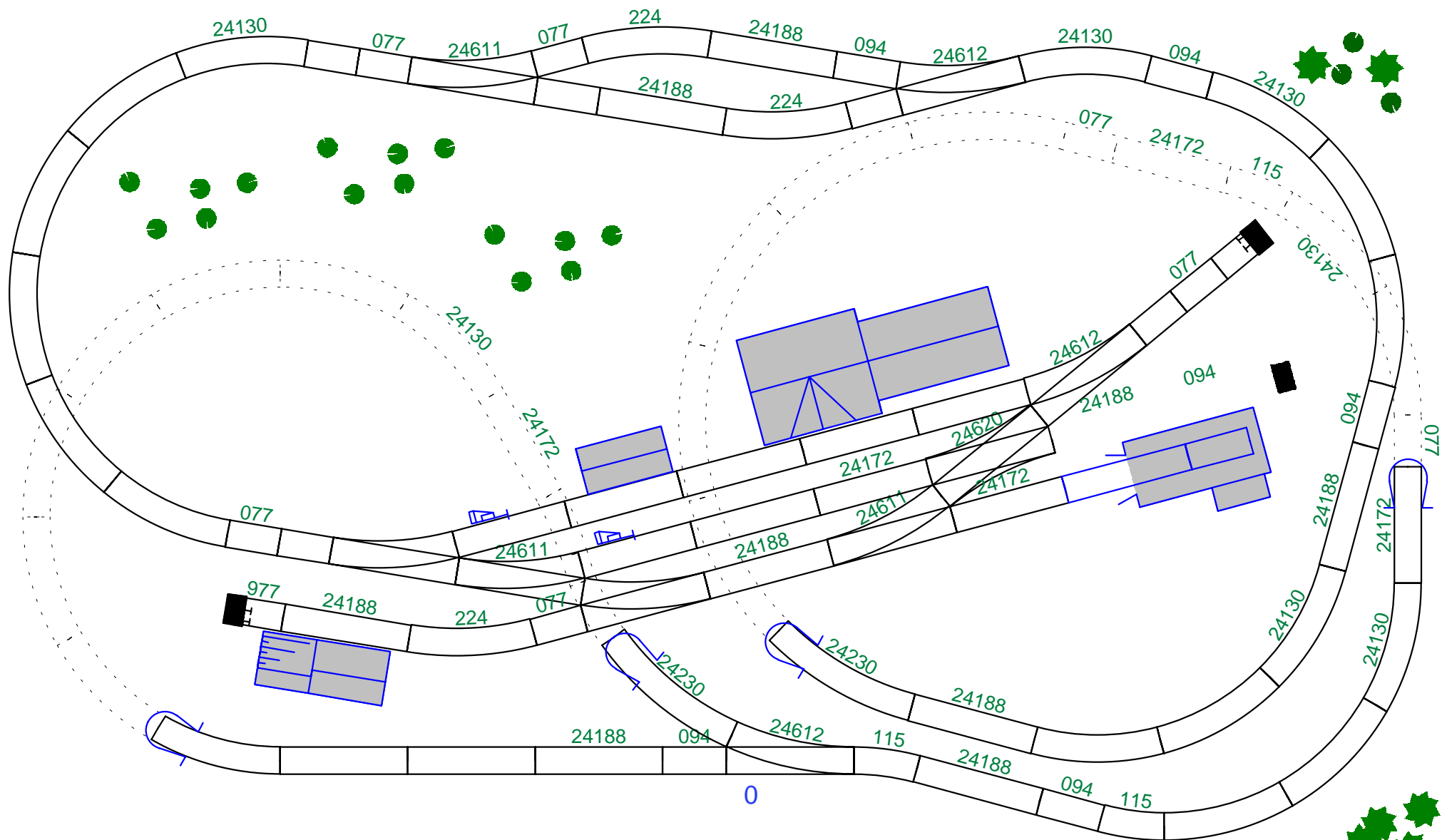
Stückliste Märklin H0 C-Gleis

Gleisplan: 4A9309

38 x	Mä24188	Gleis gerade 188.3 mm
13 x	Mä24172	Gleis gerade Länge 171.7 mm
9 x	Mä24094	Gleis gerade Länge 94.2 mm
3 x	Mä24977	Prellbock Länge 77.5 mm
4 x	Mä24224	Gleis gebogen Gegenbogen für Weichen
2 x	Mä24206	Gleis gebogen Ergänzungsstück
29 x	Mä24130	Gleis gebogen 1/1 Radius 360 mm Normalkreis
4 x	Mä24115	Gleis gebogen 1/2 Radius 360 mm Normalkreis
1 x	Mä24107	Gleis gebogen 1/4 Radius 360 mm Normalkreis
9 x	Mä24611	Weiche links Radius 437.5 mm Parallelkreis
5 x	Mä24612	Weiche rechts Radius 437.5 mm Parallelkreis

225 cm

135 cm



4A9311

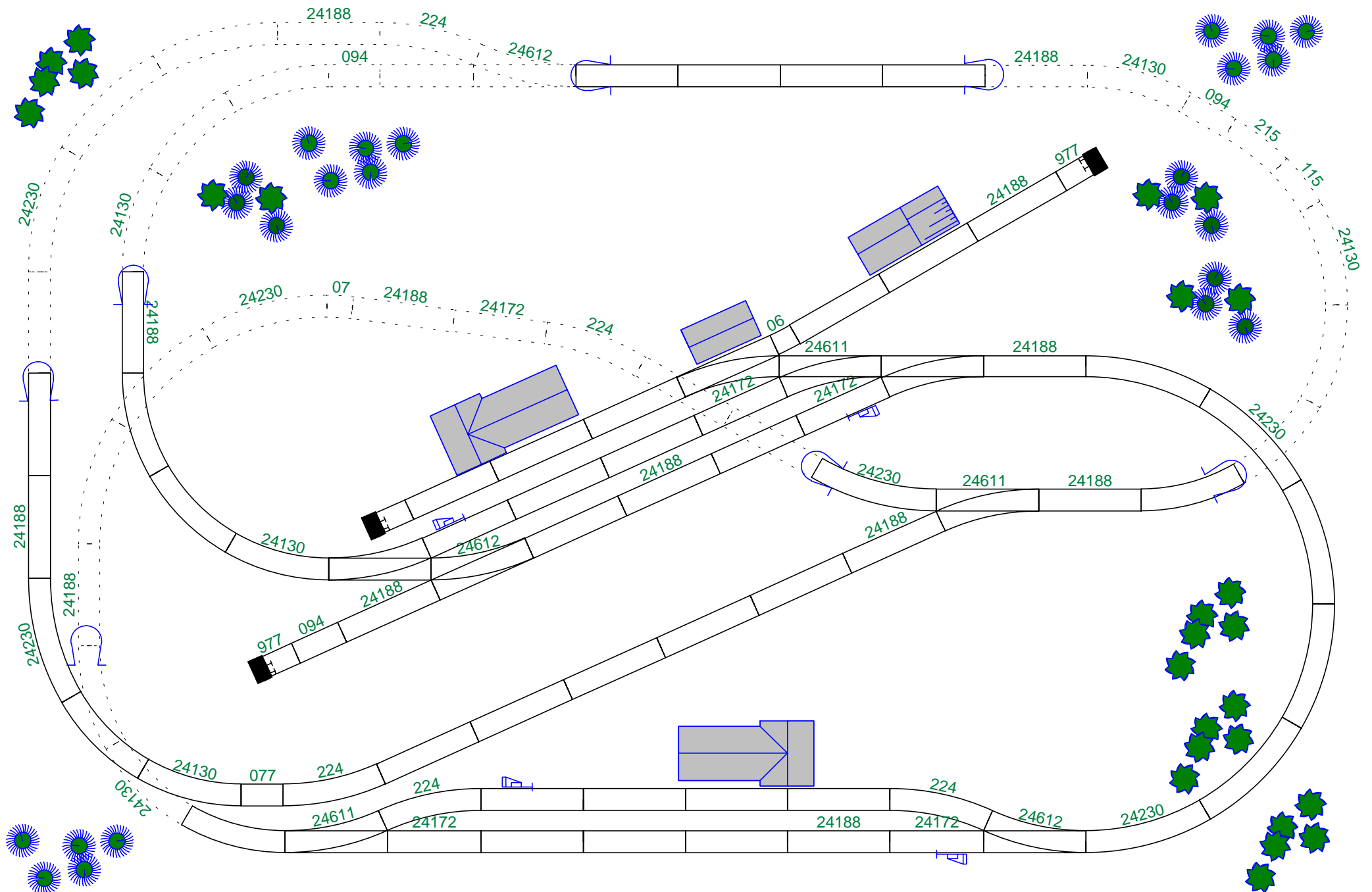
Stückliste Märklin H0 C-Gleis

Gleisplan: 4A9311

14 x	Mä24188	Gleis gerade 188.3 mm
10 x	Mä24172	Gleis gerade Länge 171.7 mm
8 x	Mä24094	Gleis gerade Länge 94.2 mm
11 x	Mä24077	Gleis gerade Länge 77.5 mm
3 x	Mä24977	Prellbock Länge 77.5 mm
7 x	Mä24230	Gleis gebogen 1/1 Radius 437.5 mm Parallelkreis
3 x	Mä24224	Gleis gebogen Gegenbogen für Weichen
1 x	Mä24206	Gleis gebogen Ergänzungsstück
26 x	Mä24130	Gleis gebogen 1/1 Radius 360 mm Normalkreis
5 x	Mä24115	Gleis gebogen 1/2 Radius 360 mm Normalkreis
4 x	Mä24611	Weiche links Radius 437.5 mm Parallelkreis
4 x	Mä24612	Weiche rechts Radius 437.5 mm Parallelkreis
1 x	Mä24620	Doppelte Kreuzungsweiche Parallelkreis

260 cm

170 cm



4A9312

Stückliste Märklin H0 C-Gleis

Gleisplan: 4A9312

40 x	Mä24188	Gleis gerade 188.3 mm
9 x	Mä24172	Gleis gerade Länge 171.7 mm
3 x	Mä24094	Gleis gerade Länge 94.2 mm
1 x	Mä24077	Gleis gerade Länge 77.5 mm
3 x	Mä24977	Prellbock Länge 77.5 mm
14 x	Mä24230	Gleis gebogen 1/1 Radius 437.5 mm Parallelkreis
1 x	Mä24215	Gleis gebogen 1/2 Radius 437.5 mm Parallelkreis
5 x	Mä24224	Gleis gebogen Gegenbogen für Weichen
1 x	Mä24206	Gleis gebogen Ergänzungsstück
16 x	Mä24130	Gleis gebogen 1/1 Radius 360 mm Normalkreis
1 x	Mä24115	Gleis gebogen 1/2 Radius 360 mm Normalkreis
1 x	Mä24107	Gleis gebogen 1/4 Radius 360 mm Normalkreis
5 x	Mä24611	Weiche links Radius 437.5 mm Parallelkreis
4 x	Mä24612	Weiche rechts Radius 437.5 mm Parallelkreis

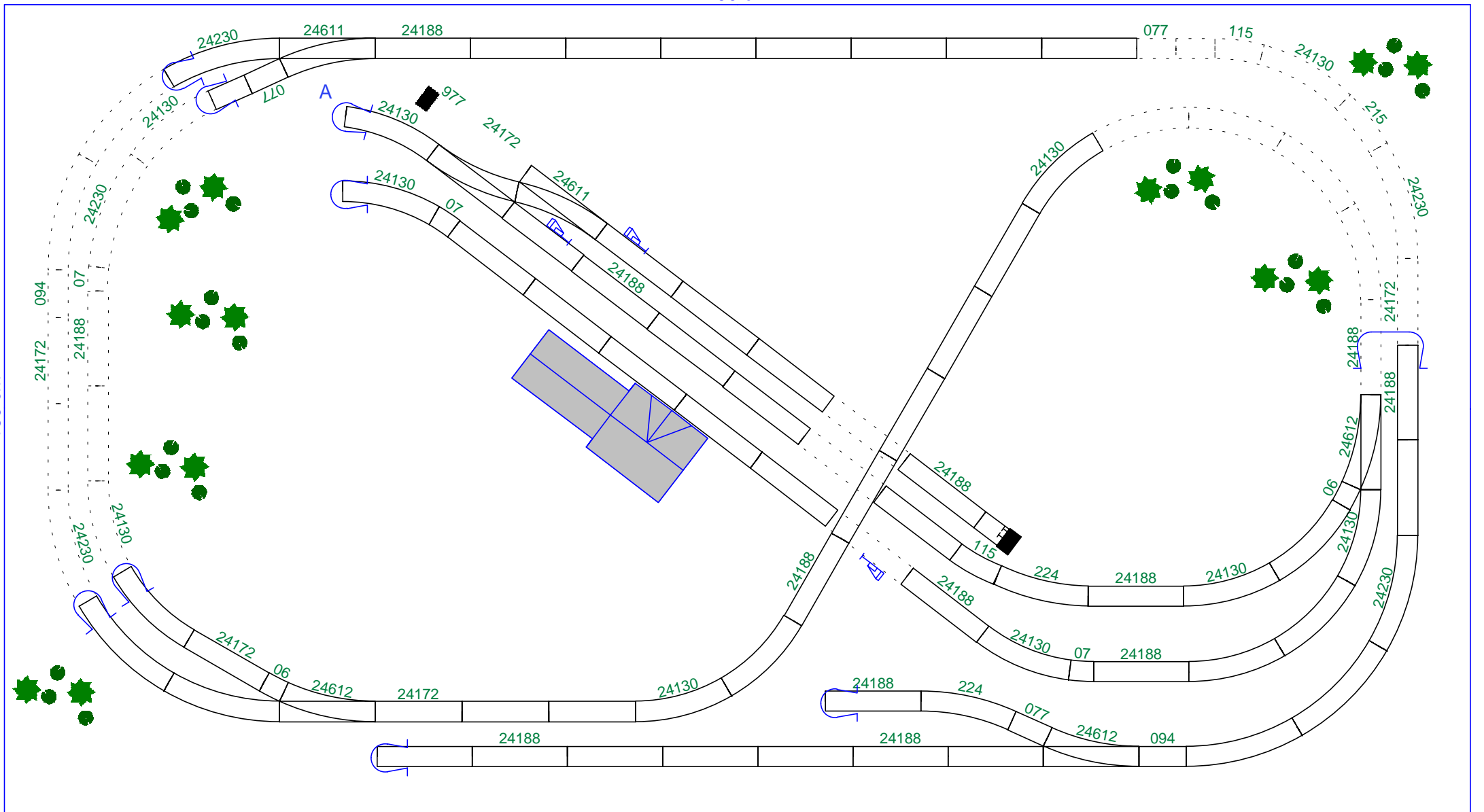
Stückliste Märklin H0 C-Gleis

Gleisplan: 4A9314

63 x	Mä24188	Gleis gerade 188.3 mm
28 x	Mä24172	Gleis gerade Länge 171.7 mm
11 x	Mä24094	Gleis gerade Länge 94.2 mm
9 x	Mä24077	Gleis gerade Länge 77.5 mm
8 x	Mä24977	Prellbock Länge 77.5 mm
19 x	Mä24230	Gleis gebogen 1/1 Radius 437.5 mm Parallelkreis
10 x	Mä24215	Gleis gebogen 1/2 Radius 437.5 mm Parallelkreis
3 x	Mä24207	Gleis gebogen 1/4 Radius 437.5 mm Parallelkreis
3 x	Mä24224	Gleis gebogen Gegenbogen für Weichen
2 x	Mä24206	Gleis gebogen Ergänzungsstück
12 x	Mä24130	Gleis gebogen 1/1 Radius 360 mm Normalkreis
4 x	Mä24115	Gleis gebogen 1/2 Radius 360 mm Normalkreis
2 x	Mä24107	Gleis gebogen 1/4 Radius 360 mm Normalkreis
10 x	Mä24611	Weiche links Radius 437.5 mm Parallelkreis
7 x	Mä24612	Weiche rechts Radius 437.5 mm Parallelkreis
1 x	Mä24671	Kurvenweiche links
1 x	Mä24672	Kurvenweiche rechts
4 x	Mä24620	Doppelte Kreuzungsweiche Parallelkreis

290 cm

160 cm



4A9315

290 cm

A

24130

077

07

24130

24188

B

90

24612

24611

094

094

24130

24172

207

24230

24172

24188


C

24230

D

4A9315

160 cm



Stückliste Märklin H0 C-Gleis

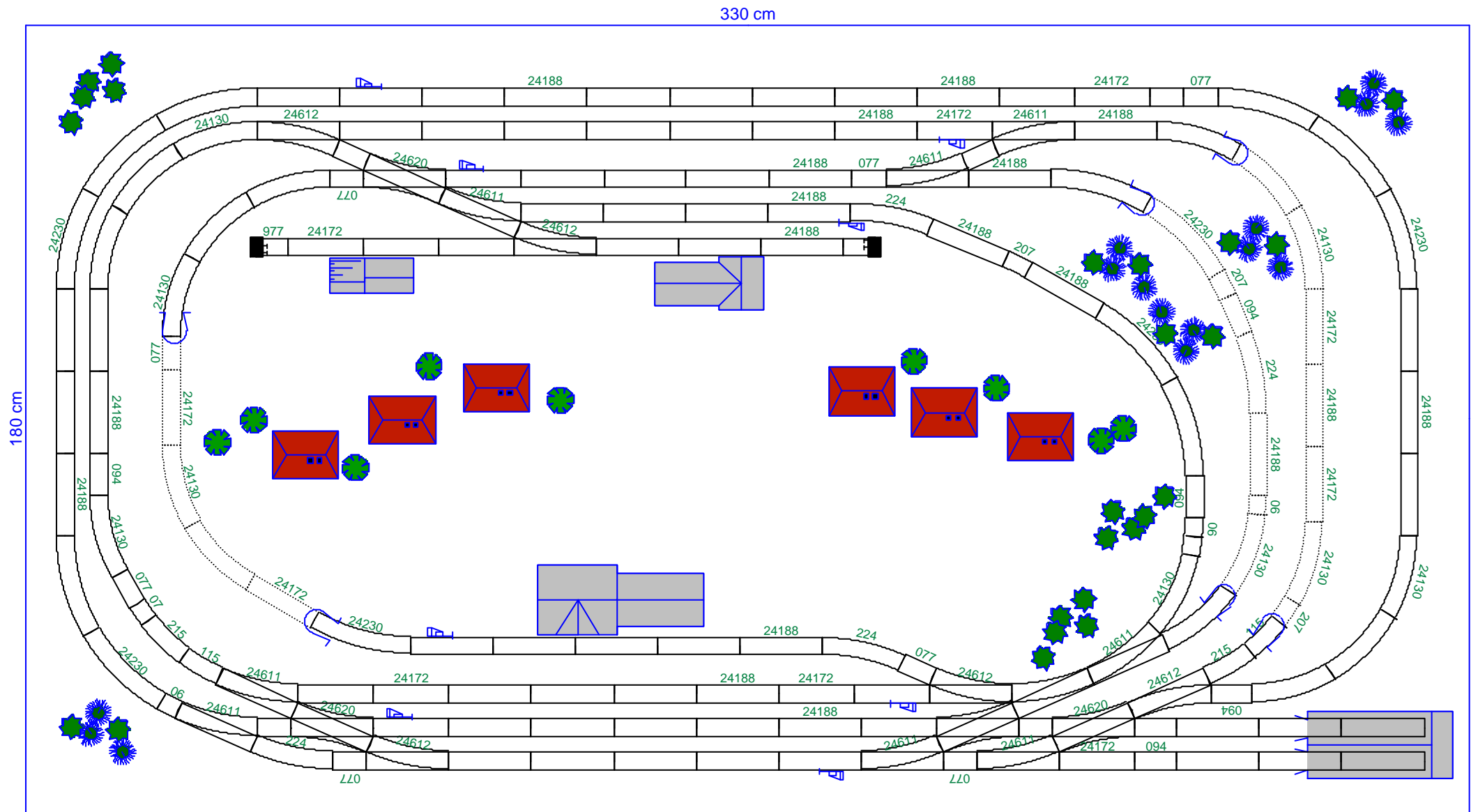
Gleisplan: 4A9315

51 x	Mä24188	Gleis gerade 188.3 mm
11 x	Mä24172	Gleis gerade Länge 171.7 mm
4 x	Mä24094	Gleis gerade Länge 94.2 mm
7 x	Mä24077	Gleis gerade Länge 77.5 mm
2 x	Mä24977	Prellbock Länge 77.5 mm
15 x	Mä24230	Gleis gebogen 1/1 Radius 437.5 mm Parallelkreis
1 x	Mä24215	Gleis gebogen 1/2 Radius 437.5 mm Parallelkreis
1 x	Mä24207	Gleis gebogen 1/4 Radius 437.5 mm Parallelkreis
2 x	Mä24224	Gleis gebogen Gegenbogen für Weichen
3 x	Mä24206	Gleis gebogen Ergänzungsstück
25 x	Mä24130	Gleis gebogen 1/1 Radius 360 mm Normalkreis
2 x	Mä24115	Gleis gebogen 1/2 Radius 360 mm Normalkreis
4 x	Mä24107	Gleis gebogen 1/4 Radius 360 mm Normalkreis
4 x	Mä24611	Weiche links Radius 437.5 mm Parallelkreis
4 x	Mä24612	Weiche rechts Radius 437.5 mm Parallelkreis

Stückliste Märklin H0 C-Gleis

Gleisplan: 4A9317

63 x	Mä24188	Gleis gerade 188.3 mm
6 x	Mä24172	Gleis gerade Länge 171.7 mm
6 x	Mä24094	Gleis gerade Länge 94.2 mm
4 x	Mä24077	Gleis gerade Länge 77.5 mm
3 x	Mä24977	Prellbock Länge 77.5 mm
8 x	Mä24230	Gleis gebogen 1/1 Radius 437.5 mm Parallelkreis
4 x	Mä24215	Gleis gebogen 1/2 Radius 437.5 mm Parallelkreis
4 x	Mä24224	Gleis gebogen Gegenbogen für Weichen
3 x	Mä24206	Gleis gebogen Ergänzungsstück
20 x	Mä24130	Gleis gebogen 1/1 Radius 360 mm Normalkreis
10 x	Mä24115	Gleis gebogen 1/2 Radius 360 mm Normalkreis
1 x	Mä24107	Gleis gebogen 1/4 Radius 360 mm Normalkreis
5 x	Mä24611	Weiche links Radius 437.5 mm Parallelkreis
2 x	Mä24612	Weiche rechts Radius 437.5 mm Parallelkreis



Plan 4A9318 (c) by nowara 1997

Stückliste Märklin H0 C-Gleis

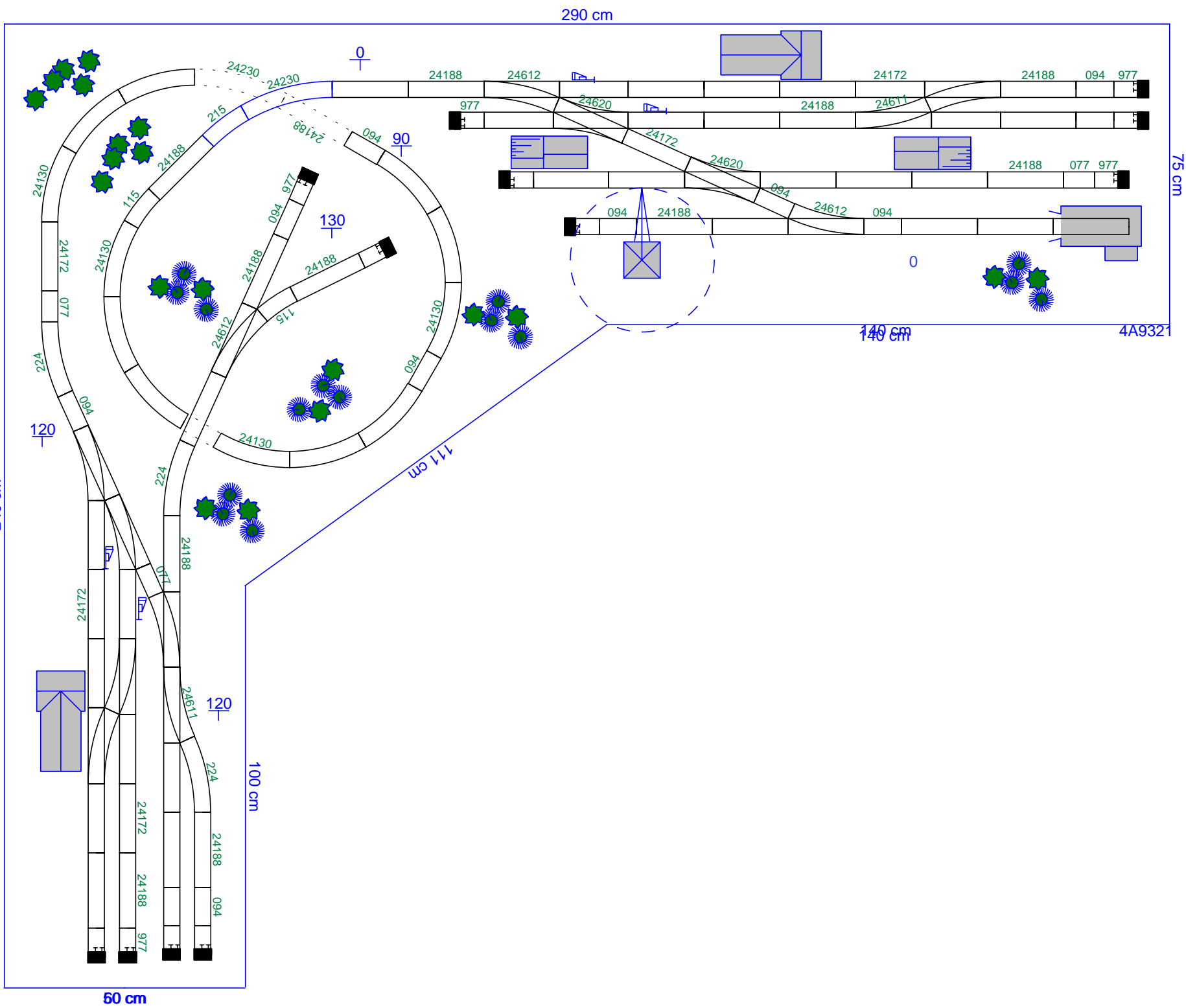
Gleisplan: 4A9318

66 x	Mä24188	Gleis gerade 188.3 mm
18 x	Mä24172	Gleis gerade Länge 171.7 mm
6 x	Mä24094	Gleis gerade Länge 94.2 mm
13 x	Mä24077	Gleis gerade Länge 77.5 mm
2 x	Mä24977	Prellbock Länge 77.5 mm
13 x	Mä24230	Gleis gebogen 1/1 Radius 437.5 mm Parallelkreis
2 x	Mä24215	Gleis gebogen 1/2 Radius 437.5 mm Parallelkreis
3 x	Mä24207	Gleis gebogen 1/4 Radius 437.5 mm Parallelkreis
4 x	Mä24224	Gleis gebogen Gegenbogen für Weichen
4 x	Mä24206	Gleis gebogen Ergänzungsstück
19 x	Mä24130	Gleis gebogen 1/1 Radius 360 mm Normalkreis
2 x	Mä24115	Gleis gebogen 1/2 Radius 360 mm Normalkreis
1 x	Mä24107	Gleis gebogen 1/4 Radius 360 mm Normalkreis
8 x	Mä24611	Weiche links Radius 437.5 mm Parallelkreis
6 x	Mä24612	Weiche rechts Radius 437.5 mm Parallelkreis
4 x	Mä24620	Doppelte Kreuzungsweiche Parallelkreis

Stückliste Märklin H0 C-Gleis

Gleisplan: 4A9320

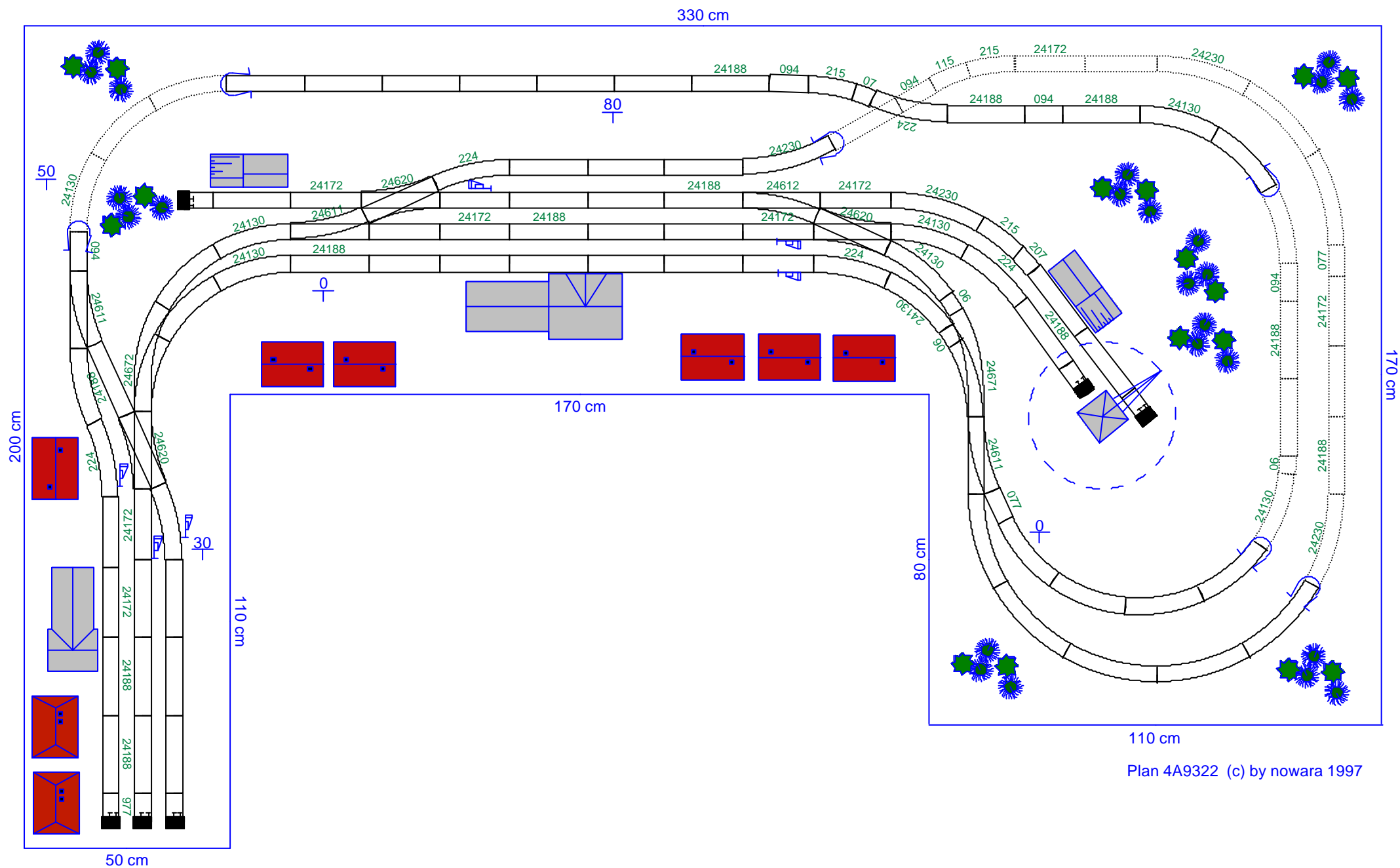
30 x	Mä24188	Gleis gerade 188.3 mm
16 x	Mä24172	Gleis gerade Länge 171.7 mm
2 x	Mä24094	Gleis gerade Länge 94.2 mm
1 x	Mä24077	Gleis gerade Länge 77.5 mm
5 x	Mä24977	Prellbock Länge 77.5 mm
11 x	Mä24230	Gleis gebogen 1/1 Radius 437.5 mm Parallelkreis
3 x	Mä24215	Gleis gebogen 1/2 Radius 437.5 mm Parallelkreis
3 x	Mä24207	Gleis gebogen 1/4 Radius 437.5 mm Parallelkreis
3 x	Mä24224	Gleis gebogen Gegenbogen für Weichen
21 x	Mä24130	Gleis gebogen 1/1 Radius 360 mm Normalkreis
7 x	Mä24115	Gleis gebogen 1/2 Radius 360 mm Normalkreis
3 x	Mä24611	Weiche links Radius 437.5 mm Parallelkreis
5 x	Mä24612	Weiche rechts Radius 437.5 mm Parallelkreis



Stückliste Märklin H0 C-Gleis

Gleisplan: 4A9321

31 x	Mä24188	Gleis gerade 188.3 mm
14 x	Mä24172	Gleis gerade Länge 171.7 mm
12 x	Mä24094	Gleis gerade Länge 94.2 mm
3 x	Mä24077	Gleis gerade Länge 77.5 mm
12 x	Mä24977	Prellbock Länge 77.5 mm
2 x	Mä24230	Gleis gebogen 1/1 Radius 437.5 mm Parallelkreis
1 x	Mä24215	Gleis gebogen 1/2 Radius 437.5 mm Parallelkreis
3 x	Mä24224	Gleis gebogen Gegenbogen für Weichen
12 x	Mä24130	Gleis gebogen 1/1 Radius 360 mm Normalkreis
2 x	Mä24115	Gleis gebogen 1/2 Radius 360 mm Normalkreis
4 x	Mä24611	Weiche links Radius 437.5 mm Parallelkreis
7 x	Mä24612	Weiche rechts Radius 437.5 mm Parallelkreis
2 x	Mä24620	Doppelte Kreuzungsweiche Parallelkreis
1 x	Mä7051	Ferngesteuerter Drehkran



Stückliste Märklin H0 C-Gleis

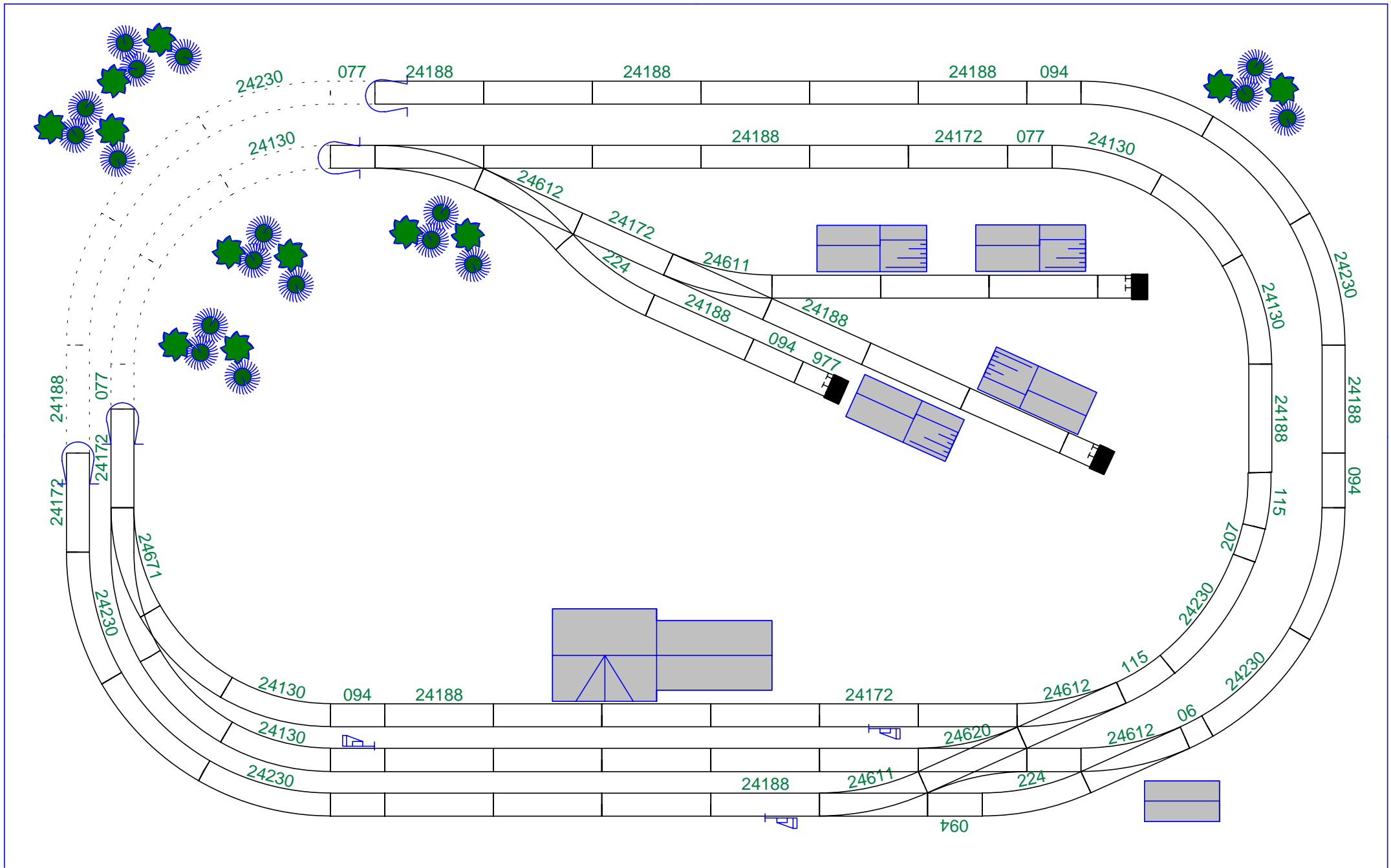
Gleisplan: 4A9322

39 x	Mä24188	Gleis gerade 188.3 mm
16 x	Mä24172	Gleis gerade Länge 171.7 mm
5 x	Mä24094	Gleis gerade Länge 94.2 mm
2 x	Mä24077	Gleis gerade Länge 77.5 mm
6 x	Mä24977	Prellbock Länge 77.5 mm
11 x	Mä24230	Gleis gebogen 1/1 Radius 437.5 mm Parallelkreis
3 x	Mä24215	Gleis gebogen 1/2 Radius 437.5 mm Parallelkreis
1 x	Mä24207	Gleis gebogen 1/4 Radius 437.5 mm Parallelkreis
7 x	Mä24224	Gleis gebogen Gegenbogen für Weichen
3 x	Mä24206	Gleis gebogen Ergänzungsstück
18 x	Mä24130	Gleis gebogen 1/1 Radius 360 mm Normalkreis
1 x	Mä24115	Gleis gebogen 1/2 Radius 360 mm Normalkreis
1 x	Mä24107	Gleis gebogen 1/4 Radius 360 mm Normalkreis
3 x	Mä24611	Weiche links Radius 437.5 mm Parallelkreis
1 x	Mä24612	Weiche rechts Radius 437.5 mm Parallelkreis
1 x	Mä24671	Kurvenweiche links
1 x	Mä24672	Kurvenweiche rechts
3 x	Mä24620	Doppelte Kreuzungsweiche Parallelkreis
1 x	Mä7051	Ferngesteuerter Drehkran

240 cm

150 cm

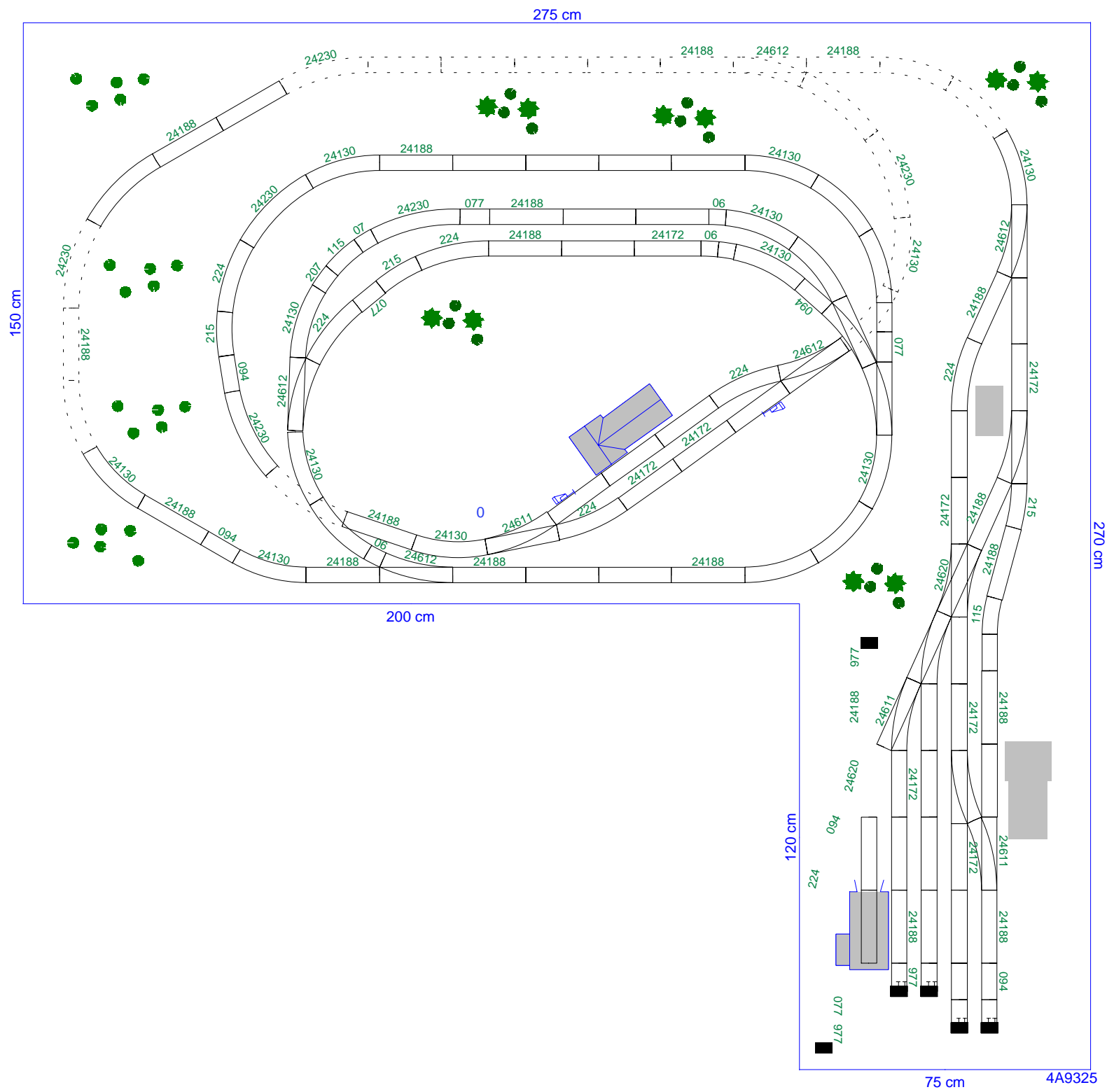
4A9323



Stückliste Märklin H0 C-Gleis

Gleisplan: 4A9323

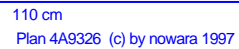
31 x	Mä24188	Gleis gerade 188.3 mm
8 x	Mä24172	Gleis gerade Länge 171.7 mm
8 x	Mä24094	Gleis gerade Länge 94.2 mm
4 x	Mä24077	Gleis gerade Länge 77.5 mm
3 x	Mä24977	Prellbock Länge 77.5 mm
12 x	Mä24230	Gleis gebogen 1/1 Radius 437.5 mm Parallelkreis
1 x	Mä24207	Gleis gebogen 1/4 Radius 437.5 mm Parallelkreis
2 x	Mä24224	Gleis gebogen Gegenbogen für Weichen
1 x	Mä24206	Gleis gebogen Ergänzungsstück
10 x	Mä24130	Gleis gebogen 1/1 Radius 360 mm Normalkreis
2 x	Mä24115	Gleis gebogen 1/2 Radius 360 mm Normalkreis
2 x	Mä24611	Weiche links Radius 437.5 mm Parallelkreis
4 x	Mä24612	Weiche rechts Radius 437.5 mm Parallelkreis
1 x	Mä24671	Kurvenweiche links
1 x	Mä24620	Doppelte Kreuzungsweiche Parallelkreis



Stückliste Märklin H0 C-Gleis

Gleisplan: 4A9325

41 x	Mä24188	Gleis gerade 188.3 mm
17 x	Mä24172	Gleis gerade Länge 171.7 mm
7 x	Mä24094	Gleis gerade Länge 94.2 mm
5 x	Mä24077	Gleis gerade Länge 77.5 mm
6 x	Mä24977	Prellbock Länge 77.5 mm
9 x	Mä24230	Gleis gebogen 1/1 Radius 437.5 mm Parallelkreis
3 x	Mä24215	Gleis gebogen 1/2 Radius 437.5 mm Parallelkreis
1 x	Mä24207	Gleis gebogen 1/4 Radius 437.5 mm Parallelkreis
7 x	Mä24224	Gleis gebogen Gegenbogen für Weichen
4 x	Mä24206	Gleis gebogen Ergänzungsstück
22 x	Mä24130	Gleis gebogen 1/1 Radius 360 mm Normalkreis
2 x	Mä24115	Gleis gebogen 1/2 Radius 360 mm Normalkreis
1 x	Mä24107	Gleis gebogen 1/4 Radius 360 mm Normalkreis
7 x	Mä24611	Weiche links Radius 437.5 mm Parallelkreis
6 x	Mä24612	Weiche rechts Radius 437.5 mm Parallelkreis
2 x	Mä24620	Doppelte Kreuzungsweiche Parallelkreis



Stückliste Märklin H0 C-Gleis

Gleisplan: **4A9326**

52 x	Mä24188	Gleis gerade 188.3 mm
11 x	Mä24172	Gleis gerade Länge 171.7 mm
7 x	Mä24094	Gleis gerade Länge 94.2 mm
4 x	Mä24077	Gleis gerade Länge 77.5 mm
2 x	Mä24977	Prellbock Länge 77.5 mm
5 x	Mä24230	Gleis gebogen 1/1 Radius 437.5 mm Parallelkreis
3 x	Mä24215	Gleis gebogen 1/2 Radius 437.5 mm Parallelkreis
2 x	Mä24207	Gleis gebogen 1/4 Radius 437.5 mm Parallelkreis
8 x	Mä24224	Gleis gebogen Gegenbogen für Weichen
4 x	Mä24206	Gleis gebogen Ergänzungsstück
36 x	Mä24130	Gleis gebogen 1/1 Radius 360 mm Normalkreis
2 x	Mä24115	Gleis gebogen 1/2 Radius 360 mm Normalkreis
2 x	Mä24107	Gleis gebogen 1/4 Radius 360 mm Normalkreis
4 x	Mä24611	Weiche links Radius 437.5 mm Parallelkreis
4 x	Mä24612	Weiche rechts Radius 437.5 mm Parallelkreis
1 x	Mä24620	Doppelte Kreuzungsweiche Parallelkreis

Stückliste Märklin H0 C-Gleis

Gleisplan: 4A9327

106 x	Mä24188	Gleis gerade 188.3 mm
19 x	Mä24172	Gleis gerade Länge 171.7 mm
12 x	Mä24094	Gleis gerade Länge 94.2 mm
13 x	Mä24077	Gleis gerade Länge 77.5 mm
5 x	Mä24977	Prellbock Länge 77.5 mm
24 x	Mä24230	Gleis gebogen 1/1 Radius 437.5 mm Parallelkreis
4 x	Mä24215	Gleis gebogen 1/2 Radius 437.5 mm Parallelkreis
2 x	Mä24207	Gleis gebogen 1/4 Radius 437.5 mm Parallelkreis
10 x	Mä24224	Gleis gebogen Gegenbogen für Weichen
6 x	Mä24206	Gleis gebogen Ergänzungsstück
44 x	Mä24130	Gleis gebogen 1/1 Radius 360 mm Normalkreis
8 x	Mä24115	Gleis gebogen 1/2 Radius 360 mm Normalkreis
10 x	Mä24611	Weiche links Radius 437.5 mm Parallelkreis
5 x	Mä24612	Weiche rechts Radius 437.5 mm Parallelkreis
1 x	Mä24620	Doppelte Kreuzungsweiche Parallelkreis

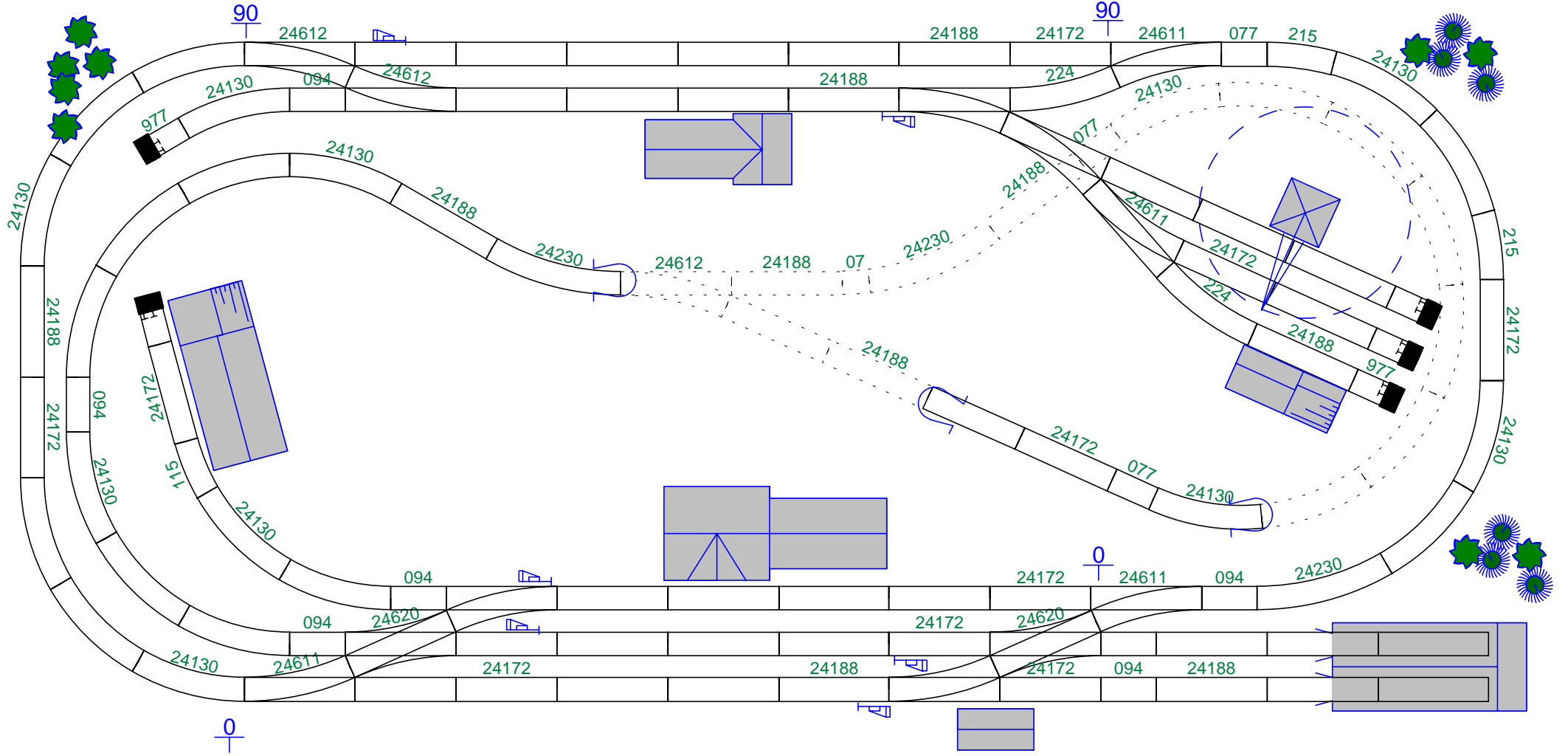
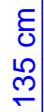
270 cm

90

90

$$\frac{0}{1}$$
$$\frac{0}{1}$$

4A9328



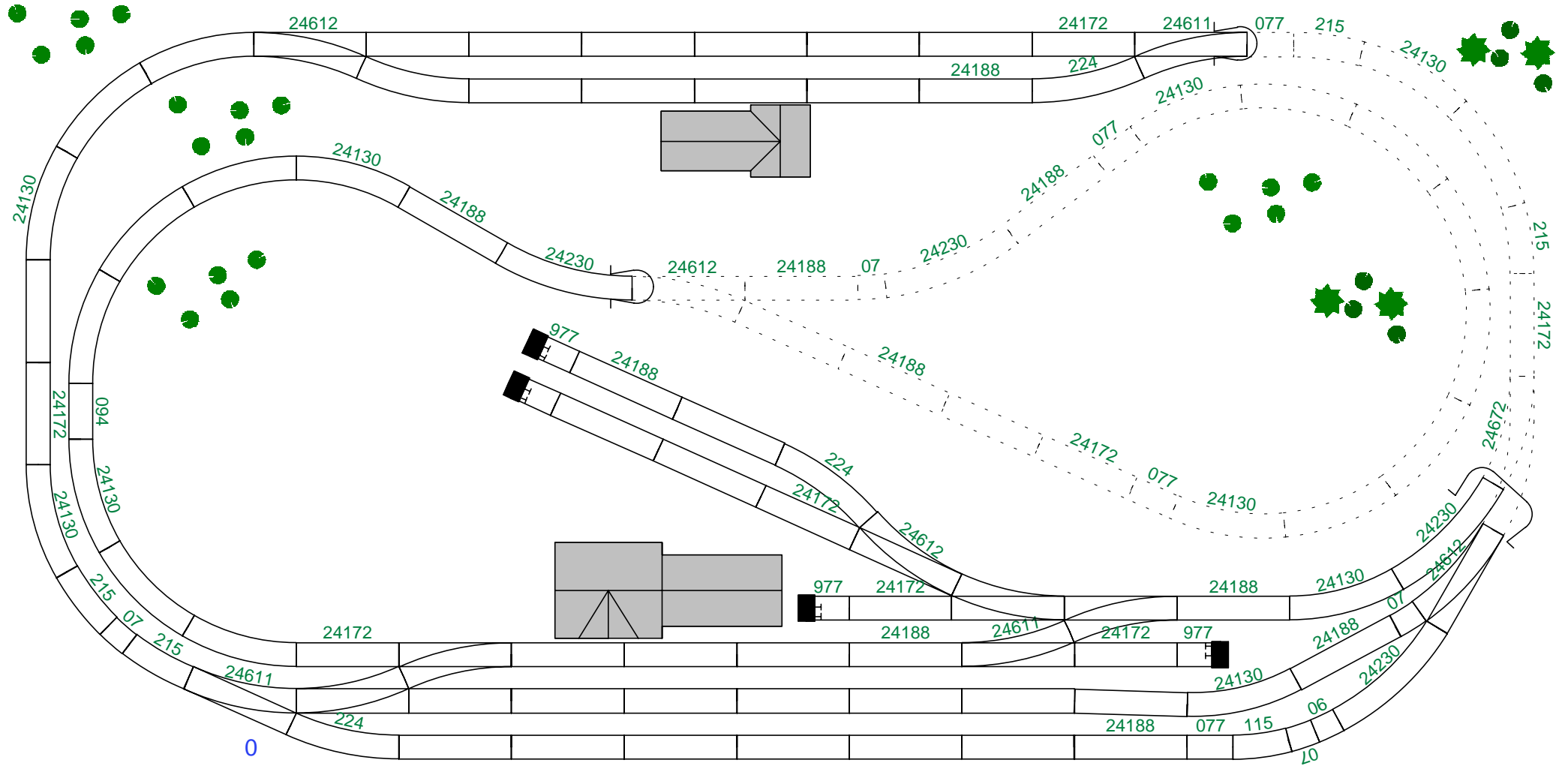
Stückliste Märklin H0 C-Gleis

Gleisplan: 4A9328

33 x	Mä24188	Gleis gerade 188.3 mm
17 x	Mä24172	Gleis gerade Länge 171.7 mm
7 x	Mä24094	Gleis gerade Länge 94.2 mm
3 x	Mä24077	Gleis gerade Länge 77.5 mm
5 x	Mä24977	Prellbock Länge 77.5 mm
3 x	Mä24230	Gleis gebogen 1/1 Radius 437.5 mm Parallelkreis
2 x	Mä24215	Gleis gebogen 1/2 Radius 437.5 mm Parallelkreis
2 x	Mä24224	Gleis gebogen Gegenbogen für Weichen
28 x	Mä24130	Gleis gebogen 1/1 Radius 360 mm Normalkreis
1 x	Mä24115	Gleis gebogen 1/2 Radius 360 mm Normalkreis
1 x	Mä24107	Gleis gebogen 1/4 Radius 360 mm Normalkreis
6 x	Mä24611	Weiche links Radius 437.5 mm Parallelkreis
5 x	Mä24612	Weiche rechts Radius 437.5 mm Parallelkreis
2 x	Mä24620	Doppelte Kreuzungsweiche Parallelkreis
1 x	Mä7051	Ferngesteuerter Drehkran

270 cm

140 cm

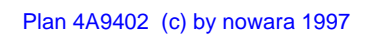


4A9329

Stückliste Märklin H0 C-Gleis

Gleisplan: 4A9329

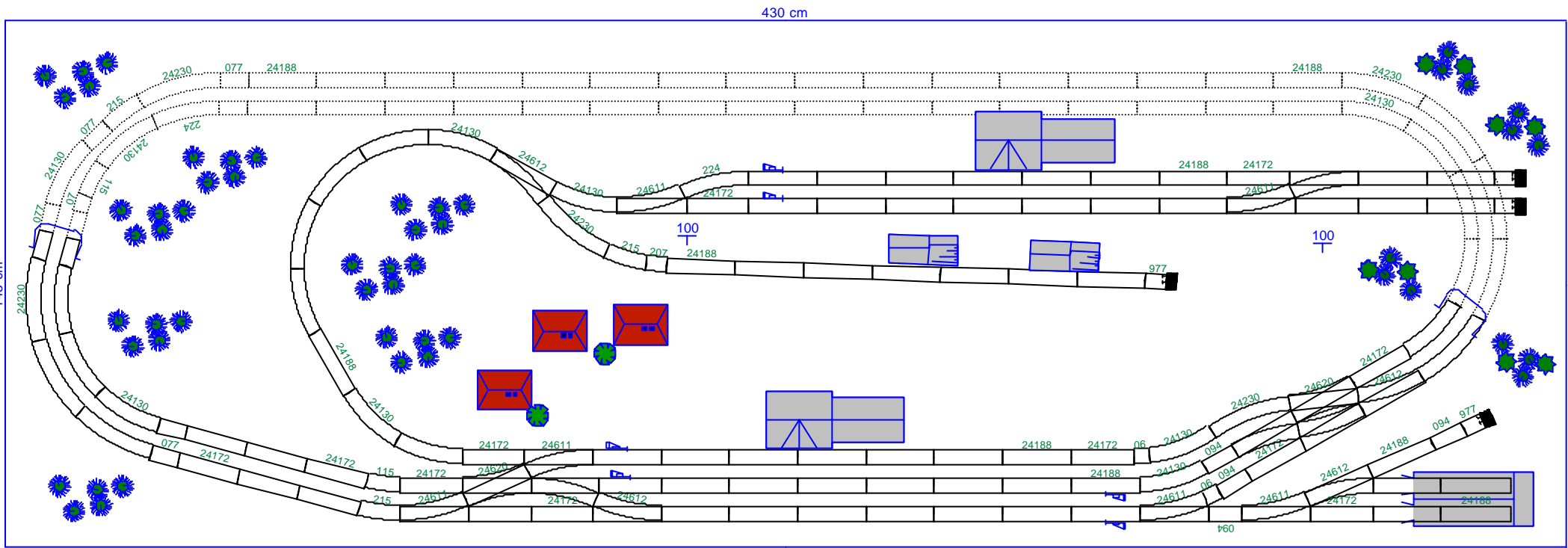
38 x	Mä24188	Gleis gerade 188.3 mm
12 x	Mä24172	Gleis gerade Länge 171.7 mm
1 x	Mä24094	Gleis gerade Länge 94.2 mm
4 x	Mä24077	Gleis gerade Länge 77.5 mm
4 x	Mä24977	Prellbock Länge 77.5 mm
4 x	Mä24230	Gleis gebogen 1/1 Radius 437.5 mm Parallelkreis
4 x	Mä24215	Gleis gebogen 1/2 Radius 437.5 mm Parallelkreis
4 x	Mä24224	Gleis gebogen Gegenbogen für Weichen
1 x	Mä24206	Gleis gebogen Ergänzungsstück
23 x	Mä24130	Gleis gebogen 1/1 Radius 360 mm Normalkreis
1 x	Mä24115	Gleis gebogen 1/2 Radius 360 mm Normalkreis
4 x	Mä24107	Gleis gebogen 1/4 Radius 360 mm Normalkreis
6 x	Mä24611	Weiche links Radius 437.5 mm Parallelkreis
5 x	Mä24612	Weiche rechts Radius 437.5 mm Parallelkreis
1 x	Mä24672	Kurvenweiche rechts



Stückliste Märklin H0 C-Gleis

Gleisplan: 4A9402

65 x	Mä24188	Gleis gerade 188.3 mm
13 x	Mä24172	Gleis gerade Länge 171.7 mm
5 x	Mä24094	Gleis gerade Länge 94.2 mm
2 x	Mä24077	Gleis gerade Länge 77.5 mm
4 x	Mä24977	Prellbock Länge 77.5 mm
6 x	Mä24230	Gleis gebogen 1/1 Radius 437.5 mm Parallelkreis
2 x	Mä24215	Gleis gebogen 1/2 Radius 437.5 mm Parallelkreis
1 x	Mä24207	Gleis gebogen 1/4 Radius 437.5 mm Parallelkreis
4 x	Mä24224	Gleis gebogen Gegenbogen für Weichen
56 x	Mä24130	Gleis gebogen 1/1 Radius 360 mm Normalkreis
5 x	Mä24115	Gleis gebogen 1/2 Radius 360 mm Normalkreis
4 x	Mä24107	Gleis gebogen 1/4 Radius 360 mm Normalkreis
6 x	Mä24611	Weiche links Radius 437.5 mm Parallelkreis
4 x	Mä24612	Weiche rechts Radius 437.5 mm Parallelkreis
2 x	Mä24671	Kurvenweiche links
2 x	Mä24672	Kurvenweiche rechts



Plan 4A9404 (c) by nowara 1997

Stückliste Märklin H0 C-Gleis

Gleisplan: 4A9404

84 x	Mä24188	Gleis gerade 188.3 mm
18 x	Mä24172	Gleis gerade Länge 171.7 mm
4 x	Mä24094	Gleis gerade Länge 94.2 mm
9 x	Mä24077	Gleis gerade Länge 77.5 mm
4 x	Mä24977	Prellbock Länge 77.5 mm
11 x	Mä24230	Gleis gebogen 1/1 Radius 437.5 mm Parallelkreis
3 x	Mä24215	Gleis gebogen 1/2 Radius 437.5 mm Parallelkreis
1 x	Mä24207	Gleis gebogen 1/4 Radius 437.5 mm Parallelkreis
2 x	Mä24224	Gleis gebogen Gegenbogen für Weichen
2 x	Mä24206	Gleis gebogen Ergänzungsstück
20 x	Mä24130	Gleis gebogen 1/1 Radius 360 mm Normalkreis
2 x	Mä24115	Gleis gebogen 1/2 Radius 360 mm Normalkreis
1 x	Mä24107	Gleis gebogen 1/4 Radius 360 mm Normalkreis
7 x	Mä24611	Weiche links Radius 437.5 mm Parallelkreis
7 x	Mä24612	Weiche rechts Radius 437.5 mm Parallelkreis
2 x	Mä24620	Doppelte Kreuzungsweiche Parallelkreis

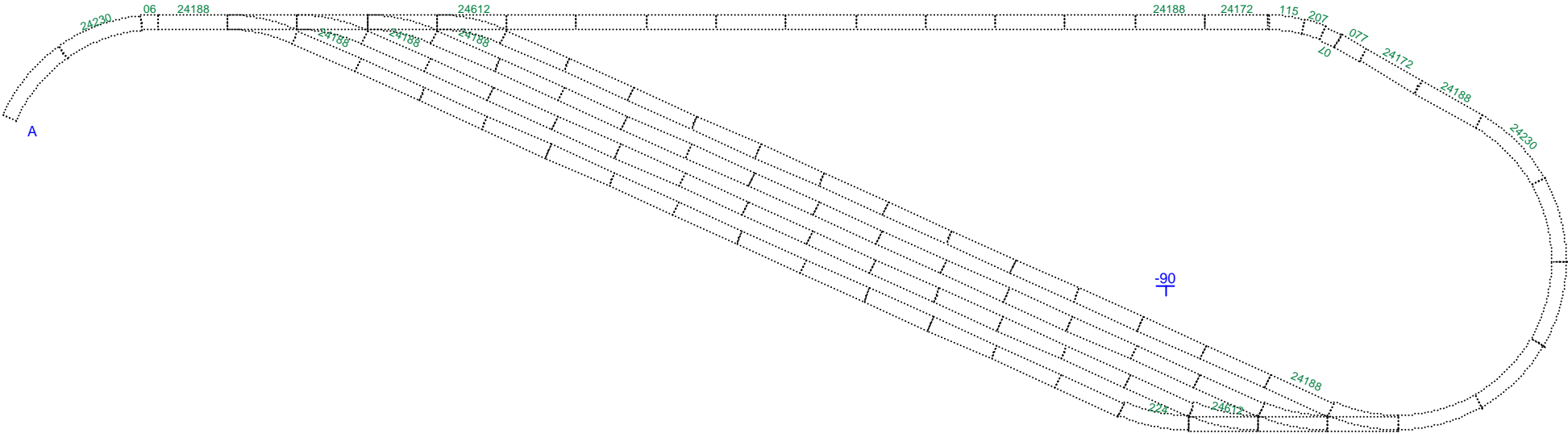
Stückliste Märklin H0 C-Gleis

Gleisplan: 4A9405

84 x	Mä24188	Gleis gerade 188.3 mm
16 x	Mä24172	Gleis gerade Länge 171.7 mm
8 x	Mä24094	Gleis gerade Länge 94.2 mm
1 x	Mä24077	Gleis gerade Länge 77.5 mm
4 x	Mä24977	Prellbock Länge 77.5 mm
8 x	Mä24230	Gleis gebogen 1/1 Radius 437.5 mm Parallelkreis
1 x	Mä24207	Gleis gebogen 1/4 Radius 437.5 mm Parallelkreis
3 x	Mä24224	Gleis gebogen Gegenbogen für Weichen
1 x	Mä24206	Gleis gebogen Ergänzungsstück
32 x	Mä24130	Gleis gebogen 1/1 Radius 360 mm Normalkreis
3 x	Mä24115	Gleis gebogen 1/2 Radius 360 mm Normalkreis
3 x	Mä24611	Weiche links Radius 437.5 mm Parallelkreis
3 x	Mä24612	Weiche rechts Radius 437.5 mm Parallelkreis
3 x	Mä24671	Kurvenweiche links
1 x	Mä24672	Kurvenweiche rechts
3 x	Mä24620	Doppelte Kreuzungsweiche Parallelkreis
1 x	Mä7051	Ferngesteuerter Drehkran

455 cm

200 cm



Stückliste Märklin H0 C-Gleis

Gleisplan: 4A9406

171 x	Mä24188	Gleis gerade 188.3 mm
30 x	Mä24172	Gleis gerade Länge 171.7 mm
6 x	Mä24094	Gleis gerade Länge 94.2 mm
15 x	Mä24077	Gleis gerade Länge 77.5 mm
8 x	Mä24977	Prellbock Länge 77.5 mm
25 x	Mä24230	Gleis gebogen 1/1 Radius 437.5 mm Parallelkreis
2 x	Mä24215	Gleis gebogen 1/2 Radius 437.5 mm Parallelkreis
2 x	Mä24207	Gleis gebogen 1/4 Radius 437.5 mm Parallelkreis
6 x	Mä24224	Gleis gebogen Gegenbogen für Weichen
8 x	Mä24206	Gleis gebogen Ergänzungsstück
20 x	Mä24130	Gleis gebogen 1/1 Radius 360 mm Normalkreis
3 x	Mä24115	Gleis gebogen 1/2 Radius 360 mm Normalkreis
1 x	Mä24107	Gleis gebogen 1/4 Radius 360 mm Normalkreis
6 x	Mä24611	Weiche links Radius 437.5 mm Parallelkreis
14 x	Mä24612	Weiche rechts Radius 437.5 mm Parallelkreis
5 x	Mä24620	Doppelte Kreuzungsweiche Parallelkreis
1 x	Mä7051	Ferngesteuerter Drehkran

Stückliste Märklin H0 C-Gleis

Gleisplan: 4A9407

100 x	Mä24188	Gleis gerade 188.3 mm
30 x	Mä24172	Gleis gerade Länge 171.7 mm
6 x	Mä24094	Gleis gerade Länge 94.2 mm
2 x	Mä24077	Gleis gerade Länge 77.5 mm
6 x	Mä24977	Prellbock Länge 77.5 mm
12 x	Mä24230	Gleis gebogen 1/1 Radius 437.5 mm Parallelkreis
2 x	Mä24215	Gleis gebogen 1/2 Radius 437.5 mm Parallelkreis
9 x	Mä24224	Gleis gebogen Gegenbogen für Weichen
5 x	Mä24206	Gleis gebogen Ergänzungsstück
7 x	Mä24130	Gleis gebogen 1/1 Radius 360 mm Normalkreis
3 x	Mä24115	Gleis gebogen 1/2 Radius 360 mm Normalkreis
1 x	Mä24107	Gleis gebogen 1/4 Radius 360 mm Normalkreis
10 x	Mä24611	Weiche links Radius 437.5 mm Parallelkreis
6 x	Mä24612	Weiche rechts Radius 437.5 mm Parallelkreis
3 x	Mä24620	Doppelte Kreuzungsweiche Parallelkreis

Stückliste Märklin H0 C-Gleis

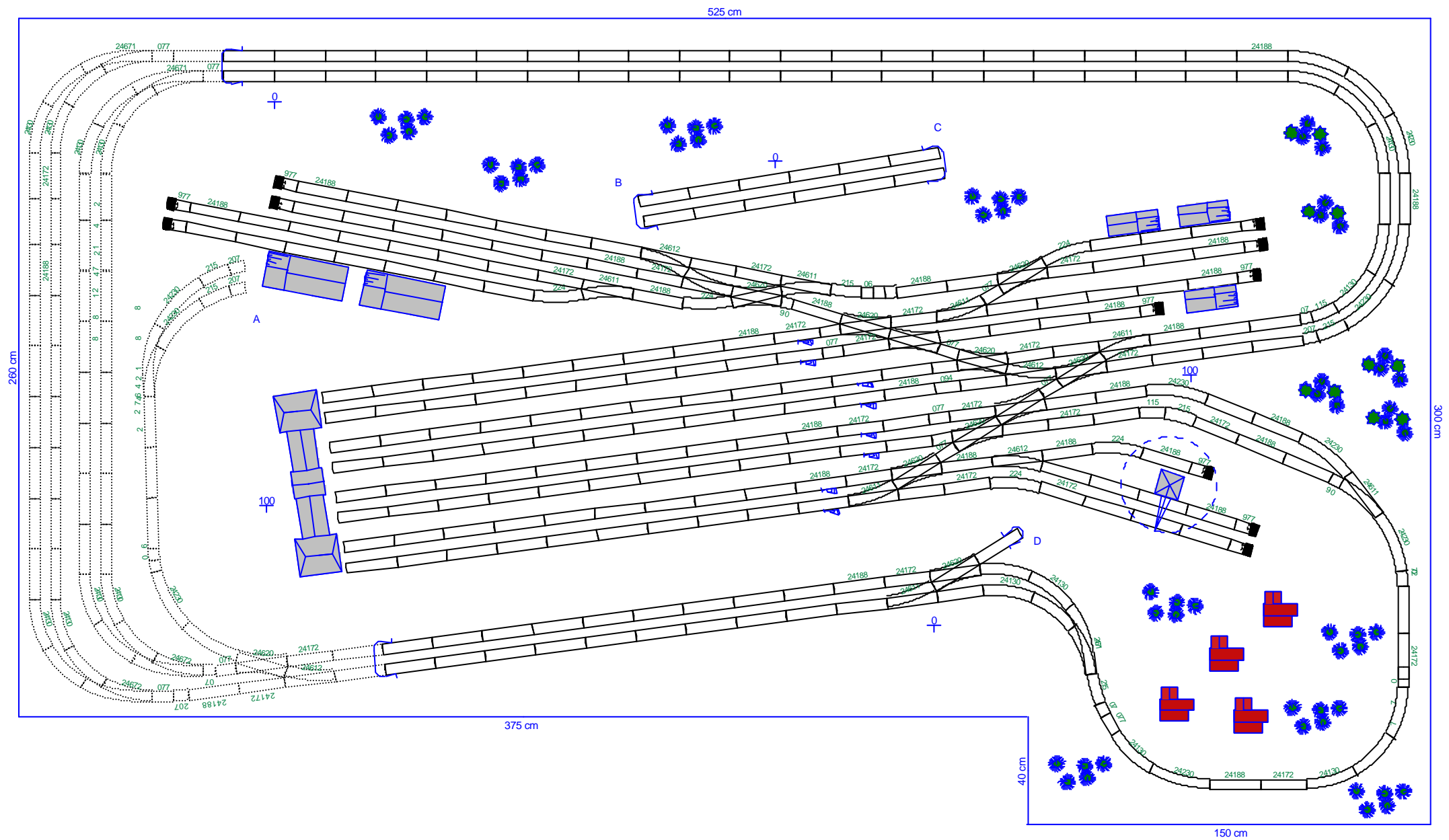
Gleisplan: 4A9409

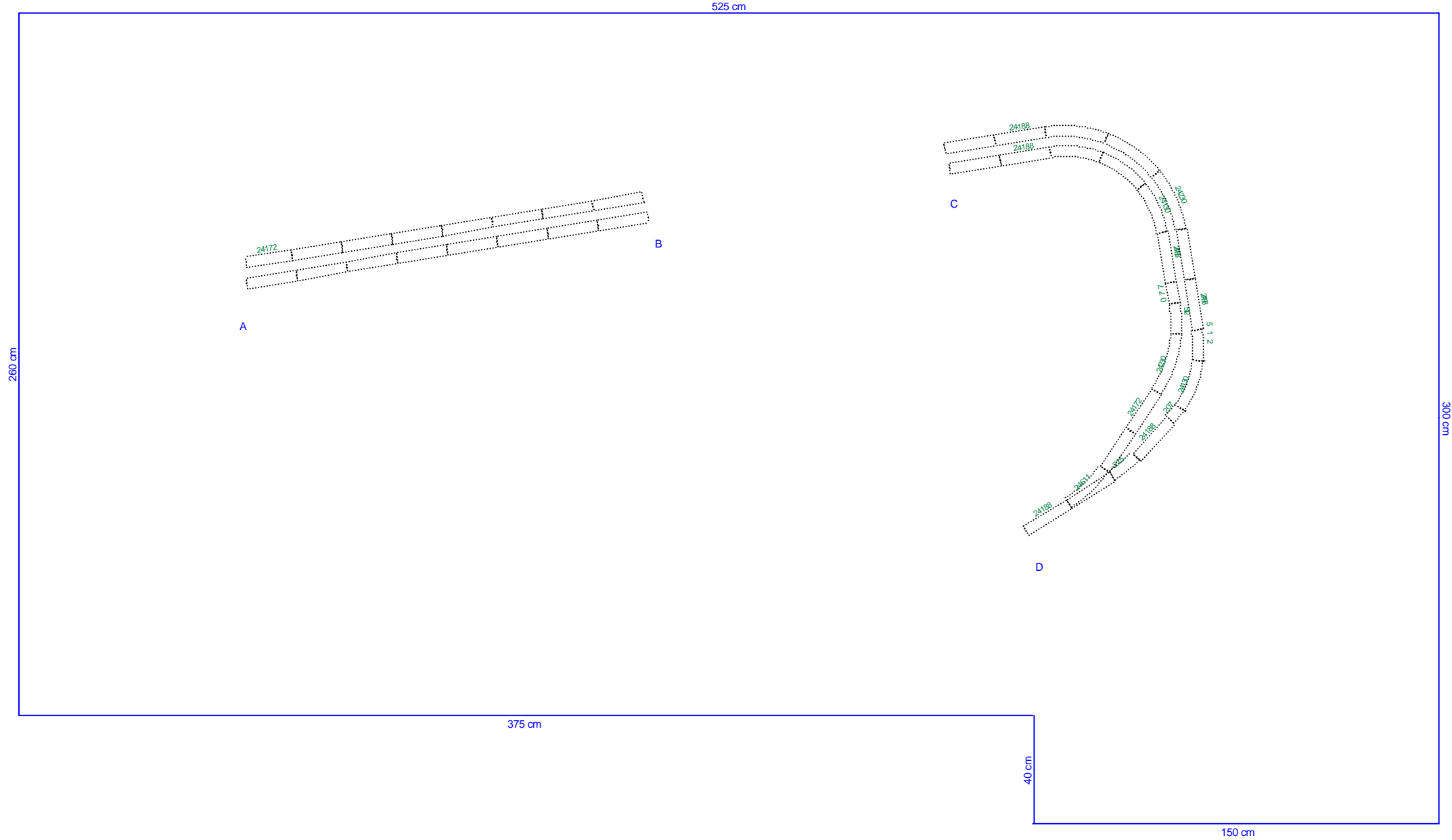
90 x	Mä24188	Gleis gerade 188.3 mm
19 x	Mä24172	Gleis gerade Länge 171.7 mm
4 x	Mä24094	Gleis gerade Länge 94.2 mm
6 x	Mä24077	Gleis gerade Länge 77.5 mm
5 x	Mä24977	Prellbock Länge 77.5 mm
9 x	Mä24230	Gleis gebogen 1/1 Radius 437.5 mm Parallelkreis
2 x	Mä24215	Gleis gebogen 1/2 Radius 437.5 mm Parallelkreis
2 x	Mä24207	Gleis gebogen 1/4 Radius 437.5 mm Parallelkreis
8 x	Mä24224	Gleis gebogen Gegenbogen für Weichen
31 x	Mä24130	Gleis gebogen 1/1 Radius 360 mm Normalkreis
3 x	Mä24115	Gleis gebogen 1/2 Radius 360 mm Normalkreis
1 x	Mä24107	Gleis gebogen 1/4 Radius 360 mm Normalkreis
4 x	Mä24611	Weiche links Radius 437.5 mm Parallelkreis
10 x	Mä24612	Weiche rechts Radius 437.5 mm Parallelkreis
1 x	Mä24672	Kurvenweiche rechts
1 x	Mä24620	Doppelte Kreuzungsweiche Parallelkreis

Stückliste Märklin H0 C-Gleis

Gleisplan: 4A9410

72 x	Mä24188	Gleis gerade 188.3 mm
22 x	Mä24172	Gleis gerade Länge 171.7 mm
4 x	Mä24094	Gleis gerade Länge 94.2 mm
7 x	Mä24077	Gleis gerade Länge 77.5 mm
5 x	Mä24977	Prellbock Länge 77.5 mm
16 x	Mä24230	Gleis gebogen 1/1 Radius 437.5 mm Parallelkreis
2 x	Mä24207	Gleis gebogen 1/4 Radius 437.5 mm Parallelkreis
8 x	Mä24224	Gleis gebogen Gegenbogen für Weichen
20 x	Mä24130	Gleis gebogen 1/1 Radius 360 mm Normalkreis
2 x	Mä24115	Gleis gebogen 1/2 Radius 360 mm Normalkreis
1 x	Mä24107	Gleis gebogen 1/4 Radius 360 mm Normalkreis
7 x	Mä24611	Weiche links Radius 437.5 mm Parallelkreis
8 x	Mä24612	Weiche rechts Radius 437.5 mm Parallelkreis
1 x	Mä24620	Doppelte Kreuzungsweiche Parallelkreis





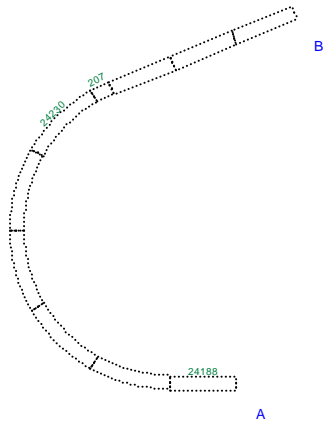
Stückliste Märklin H0 C-Gleis

Gleisplan: 4A9412

286 x	Mä24188	Gleis gerade 188.3 mm
44 x	Mä24172	Gleis gerade Länge 171.7 mm
2 x	Mä24094	Gleis gerade Länge 94.2 mm
15 x	Mä24077	Gleis gerade Länge 77.5 mm
11 x	Mä24977	Prellbock Länge 77.5 mm
17 x	Mä24230	Gleis gebogen 1/1 Radius 437.5 mm Parallelkreis
9 x	Mä24215	Gleis gebogen 1/2 Radius 437.5 mm Parallelkreis
6 x	Mä24207	Gleis gebogen 1/4 Radius 437.5 mm Parallelkreis
5 x	Mä24224	Gleis gebogen Gegenbogen für Weichen
7 x	Mä24206	Gleis gebogen Ergänzungsstück
33 x	Mä24130	Gleis gebogen 1/1 Radius 360 mm Normalkreis
2 x	Mä24115	Gleis gebogen 1/2 Radius 360 mm Normalkreis
3 x	Mä24107	Gleis gebogen 1/4 Radius 360 mm Normalkreis
8 x	Mä24611	Weiche links Radius 437.5 mm Parallelkreis
5 x	Mä24612	Weiche rechts Radius 437.5 mm Parallelkreis
3 x	Mä24671	Kurvenweiche links
3 x	Mä24672	Kurvenweiche rechts
11 x	Mä24620	Doppelte Kreuzungsweiche Parallelkreis
1 x	Mä7051	Ferngesteuerter Drehkran

600 cm

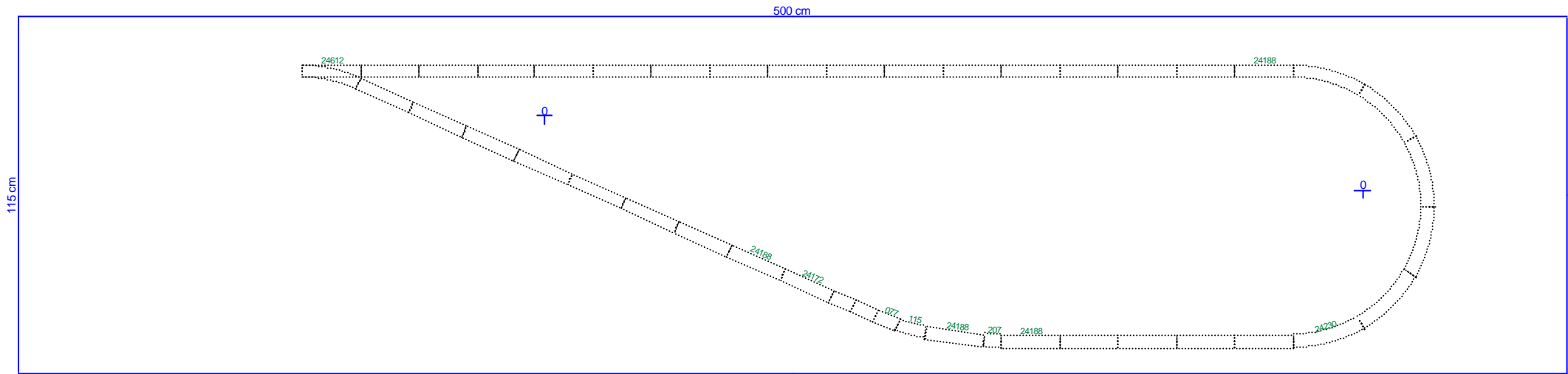
250 cm



Stückliste Märklin H0 C-Gleis

Gleisplan: 4A9413

238 x	Mä24188	Gleis gerade 188.3 mm
26 x	Mä24172	Gleis gerade Länge 171.7 mm
9 x	Mä24094	Gleis gerade Länge 94.2 mm
8 x	Mä24077	Gleis gerade Länge 77.5 mm
16 x	Mä24977	Prellbock Länge 77.5 mm
21 x	Mä24230	Gleis gebogen 1/1 Radius 437.5 mm Parallelkreis
9 x	Mä24215	Gleis gebogen 1/2 Radius 437.5 mm Parallelkreis
4 x	Mä24207	Gleis gebogen 1/4 Radius 437.5 mm Parallelkreis
6 x	Mä24224	Gleis gebogen Gegenbogen für Weichen
6 x	Mä24206	Gleis gebogen Ergänzungsstück
18 x	Mä24130	Gleis gebogen 1/1 Radius 360 mm Normalkreis
8 x	Mä24115	Gleis gebogen 1/2 Radius 360 mm Normalkreis
4 x	Mä24107	Gleis gebogen 1/4 Radius 360 mm Normalkreis
11 x	Mä24611	Weiche links Radius 437.5 mm Parallelkreis
8 x	Mä24612	Weiche rechts Radius 437.5 mm Parallelkreis
8 x	Mä24620	Doppelte Kreuzungsweiche Parallelkreis
2 x	Mä7051	Ferngesteuerter Drehkran



Bahnbetriebswerk

Plan 4A9414 (c) by nowara 1997

Stückliste Märklin H0 C-Gleis

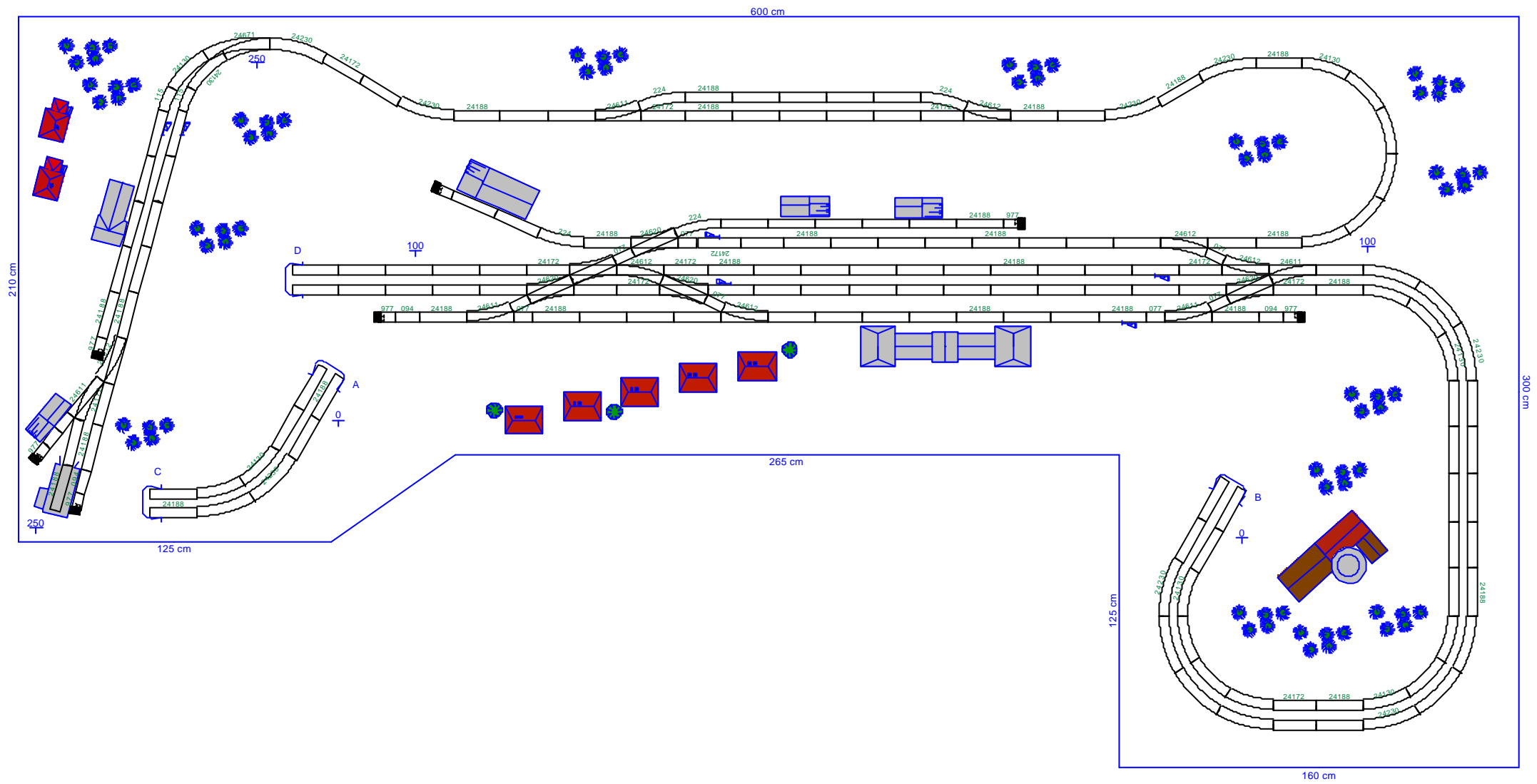
Gleisplan: 4A9414

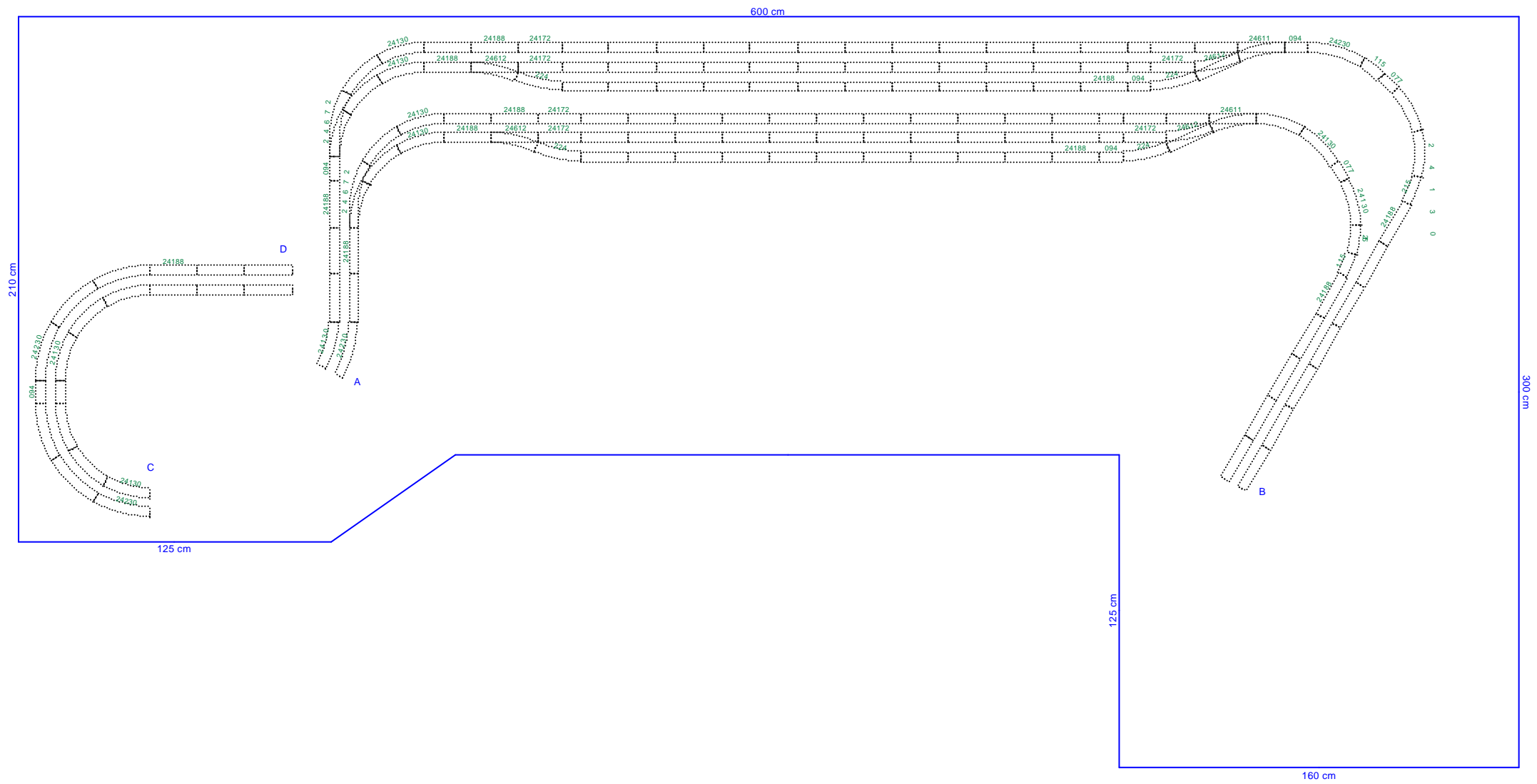
2 x	Mä2200	Gleis gerade 1/1 Länge 180 mm
12 x	Mä2206	Gleis gerade, Länge 168.9 mm
1 x	Mä2201	Gleis gerade 1/2 Länge 90 mm
1 x	Mä7391	Prellbock
104 x	Mä24188	Gleis gerade 188.3 mm
9 x	Mä24172	Gleis gerade Länge 171.7 mm
5 x	Mä24094	Gleis gerade Länge 94.2 mm
4 x	Mä24077	Gleis gerade Länge 77.5 mm
9 x	Mä24977	Prellbock Länge 77.5 mm
14 x	Mä24230	Gleis gebogen 1/1 Radius 437.5 mm Parallelkreis
1 x	Mä24215	Gleis gebogen 1/2 Radius 437.5 mm Parallelkreis
3 x	Mä24207	Gleis gebogen 1/4 Radius 437.5 mm Parallelkreis
6 x	Mä24224	Gleis gebogen Gegenbogen für Weichen
1 x	Mä24115	Gleis gebogen 1/2 Radius 360 mm Normalkreis
7 x	Mä24611	Weiche links Radius 437.5 mm Parallelkreis
8 x	Mä24612	Weiche rechts Radius 437.5 mm Parallelkreis
1 x	Mä24620	Doppelte Kreuzungsweiche Parallelkreis
1 x	Mä7286	Ferngesteuerte Drehscheibe 310 mm
9 x	Mä7287:3	Erweiterung zur Drehscheibe
3 x	Mä24922	Übergangsgleis K Länge 180 mm
2 x	Mä7288	Ringlokschuppen

Stückliste Märklin H0 C-Gleis

Gleisplan: 4A9415

107 x	Mä24188	Gleis gerade 188.3 mm
7 x	Mä24172	Gleis gerade Länge 171.7 mm
5 x	Mä24094	Gleis gerade Länge 94.2 mm
2 x	Mä24077	Gleis gerade Länge 77.5 mm
7 x	Mä24977	Prellbock Länge 77.5 mm
15 x	Mä24230	Gleis gebogen 1/1 Radius 437.5 mm Parallelkreis
2 x	Mä24215	Gleis gebogen 1/2 Radius 437.5 mm Parallelkreis
1 x	Mä24207	Gleis gebogen 1/4 Radius 437.5 mm Parallelkreis
2 x	Mä24224	Gleis gebogen Gegenbogen für Weichen
1 x	Mä24206	Gleis gebogen Ergänzungsstück
25 x	Mä24130	Gleis gebogen 1/1 Radius 360 mm Normalkreis
3 x	Mä24115	Gleis gebogen 1/2 Radius 360 mm Normalkreis
3 x	Mä24107	Gleis gebogen 1/4 Radius 360 mm Normalkreis
2 x	Mä24611	Weiche links Radius 437.5 mm Parallelkreis
6 x	Mä24612	Weiche rechts Radius 437.5 mm Parallelkreis
1 x	Mä24671	Kurvenweiche links
2 x	Mä24672	Kurvenweiche rechts
1 x	Mä24620	Doppelte Kreuzungsweiche Parallelkreis
3 x	Mä7051	Ferngesteuerter Drehkran

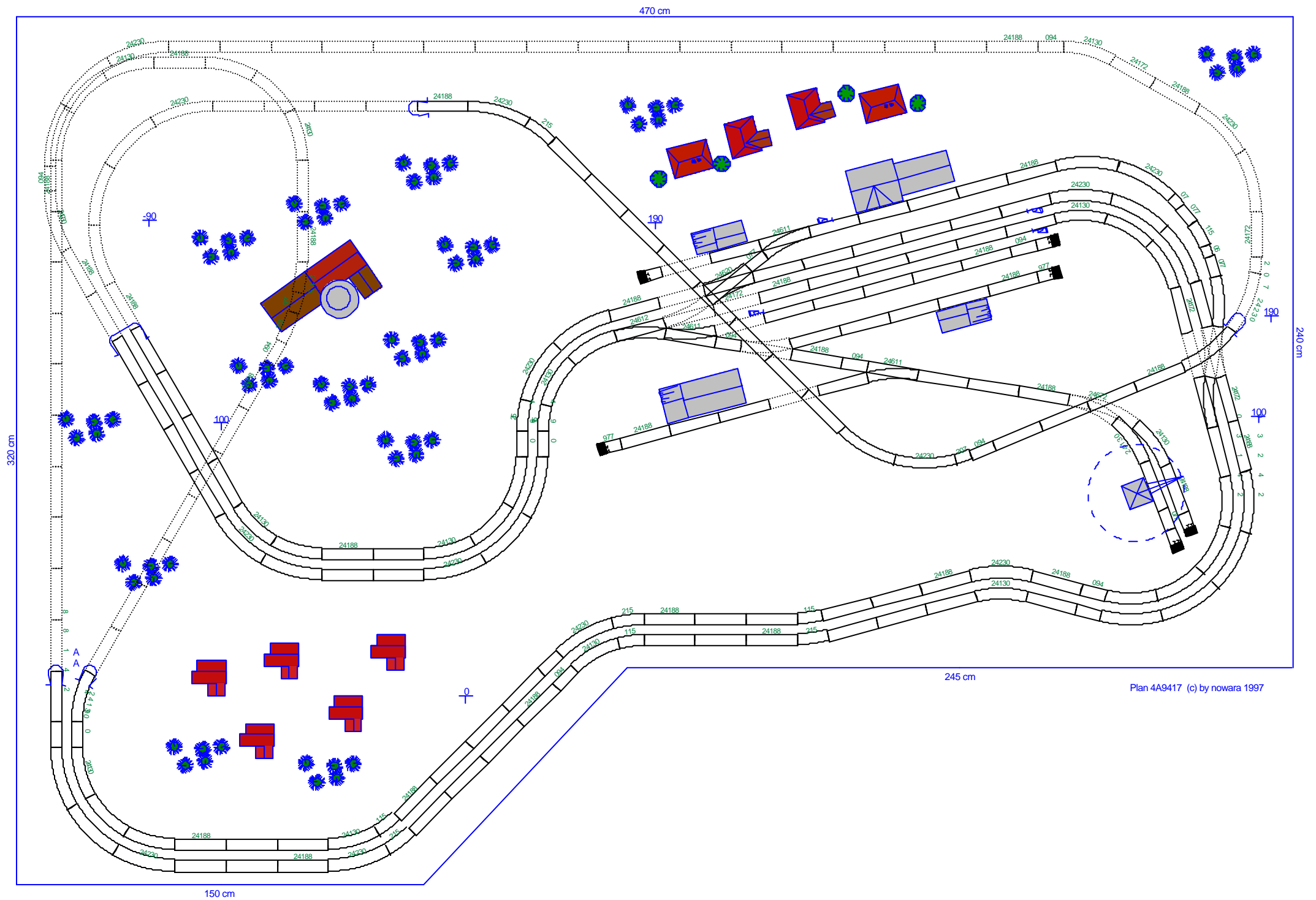




Stückliste Märklin H0 C-Gleis

Gleisplan: 4A9416

216 x	Mä24188	Gleis gerade 188.3 mm
25 x	Mä24172	Gleis gerade Länge 171.7 mm
13 x	Mä24094	Gleis gerade Länge 94.2 mm
12 x	Mä24077	Gleis gerade Länge 77.5 mm
7 x	Mä24977	Prellbock Länge 77.5 mm
24 x	Mä24230	Gleis gebogen 1/1 Radius 437.5 mm Parallelkreis
2 x	Mä24215	Gleis gebogen 1/2 Radius 437.5 mm Parallelkreis
8 x	Mä24224	Gleis gebogen Gegenbogen für Weichen
40 x	Mä24130	Gleis gebogen 1/1 Radius 360 mm Normalkreis
4 x	Mä24115	Gleis gebogen 1/2 Radius 360 mm Normalkreis
7 x	Mä24611	Weiche links Radius 437.5 mm Parallelkreis
10 x	Mä24612	Weiche rechts Radius 437.5 mm Parallelkreis
1 x	Mä24671	Kurvenweiche links
2 x	Mä24672	Kurvenweiche rechts
5 x	Mä24620	Doppelte Kreuzungsweiche Parallelkreis



Stückliste Märklin H0 C-Gleis

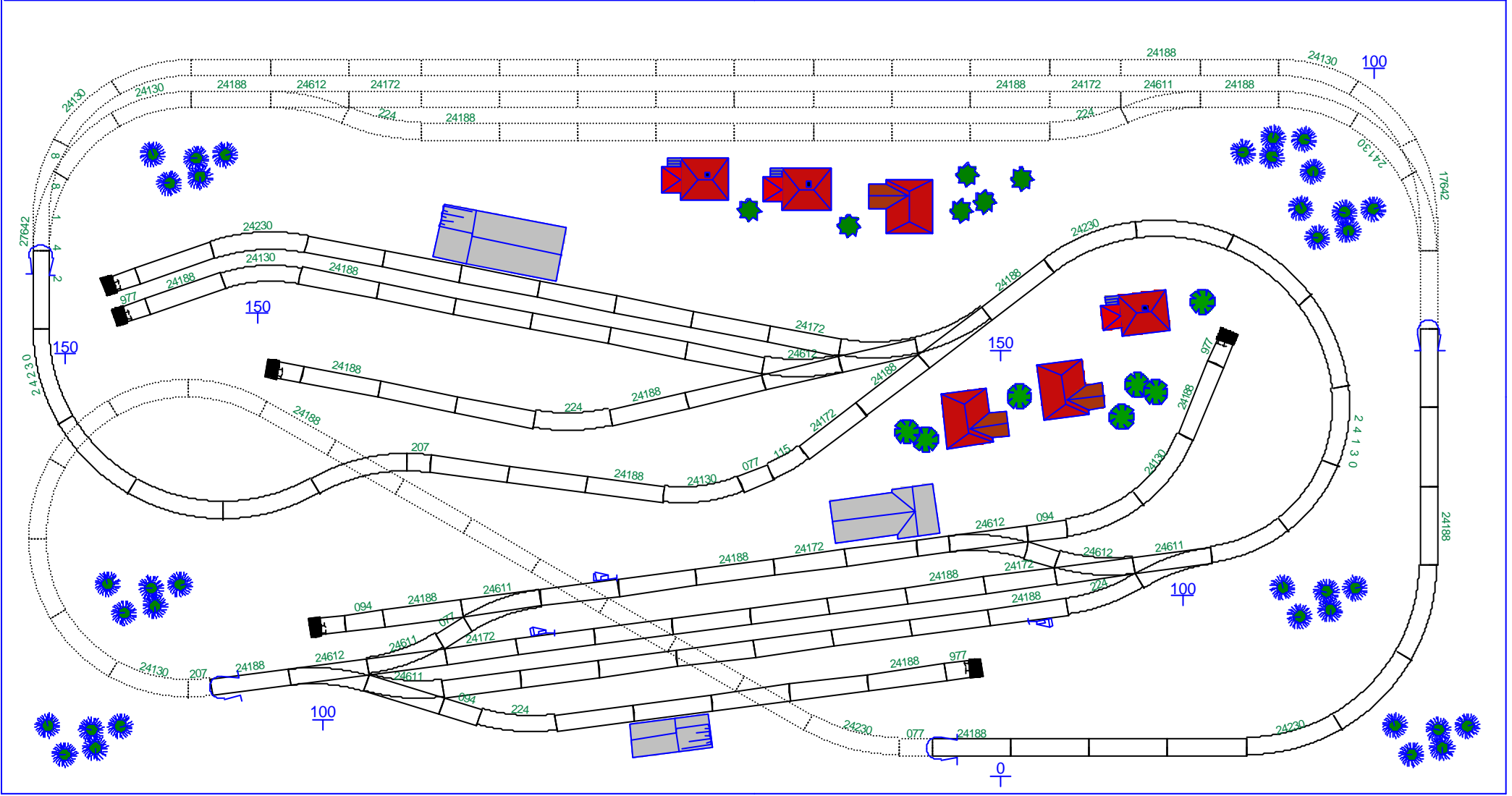
Gleisplan: 4A9417

143 x	Mä24188	Gleis gerade 188.3 mm
8 x	Mä24172	Gleis gerade Länge 171.7 mm
15 x	Mä24094	Gleis gerade Länge 94.2 mm
5 x	Mä24077	Gleis gerade Länge 77.5 mm
6 x	Mä24977	Prellbock Länge 77.5 mm
37 x	Mä24230	Gleis gebogen 1/1 Radius 437.5 mm Parallelkreis
7 x	Mä24215	Gleis gebogen 1/2 Radius 437.5 mm Parallelkreis
2 x	Mä24207	Gleis gebogen 1/4 Radius 437.5 mm Parallelkreis
1 x	Mä24224	Gleis gebogen Gegenbogen für Weichen
1 x	Mä24206	Gleis gebogen Ergänzungsstück
30 x	Mä24130	Gleis gebogen 1/1 Radius 360 mm Normalkreis
5 x	Mä24115	Gleis gebogen 1/2 Radius 360 mm Normalkreis
1 x	Mä24107	Gleis gebogen 1/4 Radius 360 mm Normalkreis
5 x	Mä24611	Weiche links Radius 437.5 mm Parallelkreis
2 x	Mä24612	Weiche rechts Radius 437.5 mm Parallelkreis
1 x	Mä24672	Kurvenweiche rechts
2 x	Mä24620	Doppelte Kreuzungsweiche Parallelkreis
1 x	Mä7051	Ferngesteuerter Drehkran

360 cm

190 cm

1



Plan 4A9418 (c) by nowara 1997

Stückliste Märklin H0 C-Gleis

Gleisplan: 4A9418

96 x	Mä24188	Gleis gerade 188.3 mm
10 x	Mä24172	Gleis gerade Länge 171.7 mm
3 x	Mä24094	Gleis gerade Länge 94.2 mm
5 x	Mä24077	Gleis gerade Länge 77.5 mm
6 x	Mä24977	Prellbock Länge 77.5 mm
14 x	Mä24230	Gleis gebogen 1/1 Radius 437.5 mm Parallelkreis
2 x	Mä24207	Gleis gebogen 1/4 Radius 437.5 mm Parallelkreis
5 x	Mä24224	Gleis gebogen Gegenbogen für Weichen
22 x	Mä24130	Gleis gebogen 1/1 Radius 360 mm Normalkreis
1 x	Mä24115	Gleis gebogen 1/2 Radius 360 mm Normalkreis
5 x	Mä24611	Weiche links Radius 437.5 mm Parallelkreis
7 x	Mä24612	Weiche rechts Radius 437.5 mm Parallelkreis
1 x	Mä24671	Kurvenweiche links
1 x	Mä24672	Kurvenweiche rechts