



**MODELISMO FERROVIARIO**

# **KITS VIA ESTRECHA**

**HO<sub>E</sub>-009**  
(vía 9mm)



**CATALOGO-1993**



**Rambla Volart, 14 Tel.-Fax. 436 91 22**  
**08026 BARCELONA**



# KITS VIA ESTRECHA


## HOE-009

(via 9mm)

009 Narrow Gauge


### ★ LOCOMOTORAS. (Sin ruedas ni motor).

CARROCERIAS DE LOCOMOTORAS EN KIT, EN METAL BLANCO Y PIEZAS DE LATON.  
DE FACIL MONTAJE, CON PEGAMENTOS TIPO CYANOCRILATO O ARAIDIT.  
DISPONIBLES MOTORIZACIONES ARNOLD, BACHMANN, IBERTREN, SEGUN MODELO.




HUNSLT 2-6-2- TANK LOCO

REF.. DL01




Festiniog Railway 2-4-0  
Loco 'Linda' and Tender

REF. DL02




Festiniog Railway 2-4-0  
Loco "Blanche" and Tender

REF. DL03



Penrhyn Railway 0-4-0 Loco  
'Linda' 'Blanche' 'Charles'

REF. DL04



FESTINIOG RAILWAY  
0-4-2- TANK LOCO

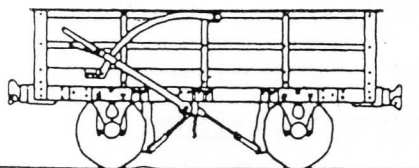
REF. DL05




009 Narrow Gauge

# ★ VAGONES Y COCHES.


KITS DE VAGONES EN PLASTICO SIN PINTAR, CON RUEDAS METALICAS. SE RECOMIENDA UTILIZAR ENGANCHES BEMO O PECO. (No incluidos en el kit).



Ref. DM 56 Vagón 2 ejes  
(Bolsa de 5 vagones)



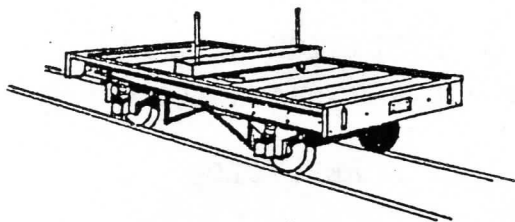
Ref. DM3 Brake Van




Ref. DM4 4-Wheel Coach  
(asientos incluidos)




Ref. DM5 4-Wheel Chassis



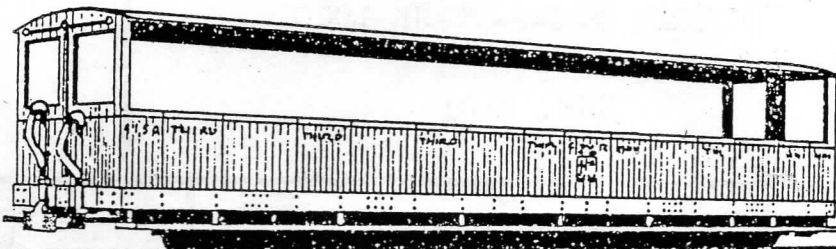
Ref. DM9 Single Bolster Wagon  
(bolsa de 2)



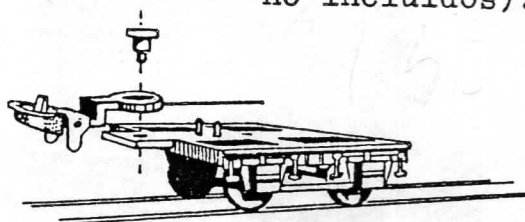

Ref. DM6 Tolva 2 ejes



Ref. DM10 3rd Class Bogie Coach No's 1-12




Ref. DM12 Narrow Gauge Coach Seats




Ref. DM11 Bogie ( 2 piezas)

(enganches Bemo  
no incluidos).






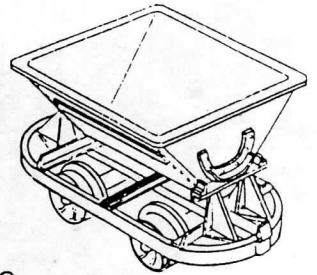
Ref.DM15



Ref.DM16

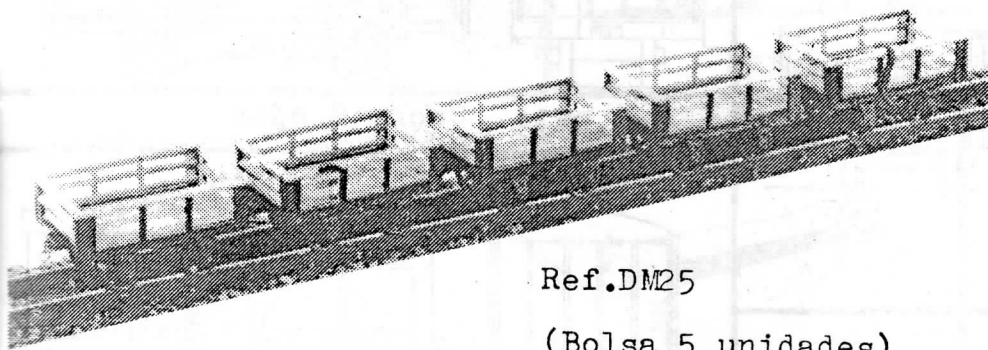


Ref.DM18 Bordes altos con bogies



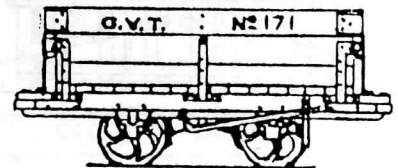
Ref.DM38

(Bolsa 5 unidades)




Ref.DM25

(Bolsa 5 unidades)

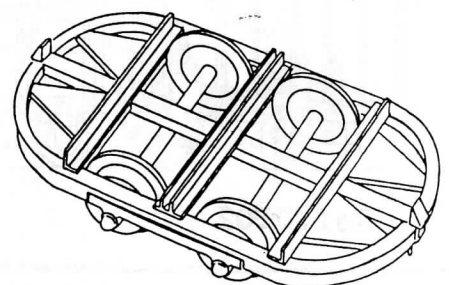


Ref.DM42

Vagón de carbón



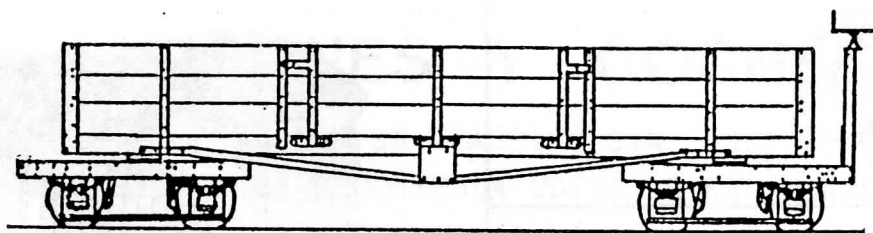

Ref.DM26 Transporte de viga



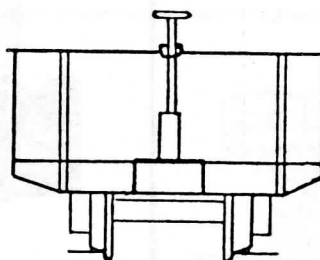

Ref.DM41

(Bolsa 5 unidades)






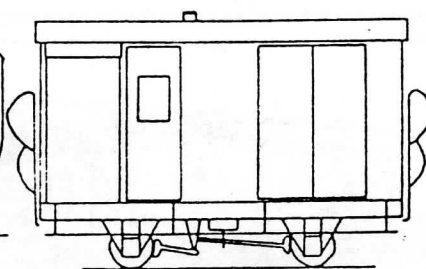
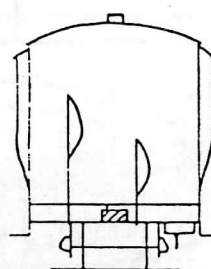
Ref.DM30



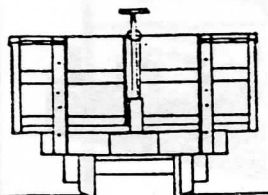
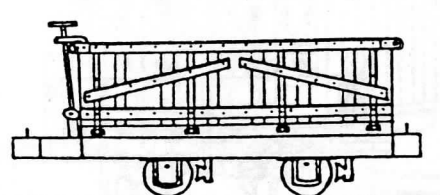
Ref.DM31



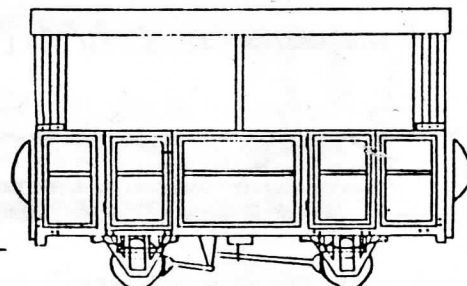
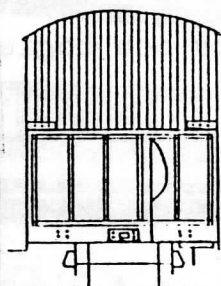
Ref.DM22



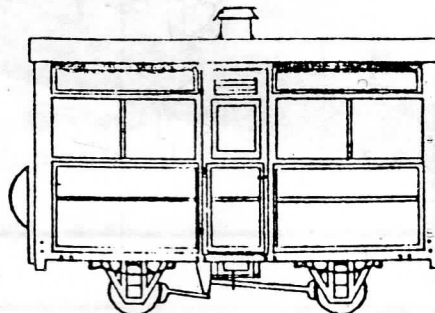
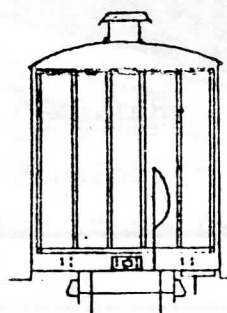
Ref.DM17 Furgón 2 ejes



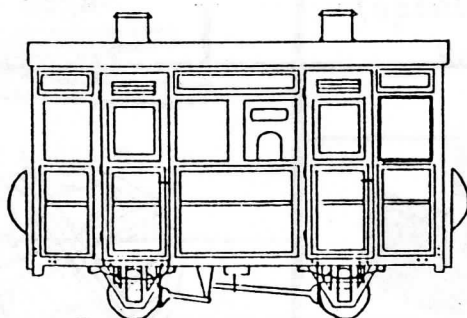
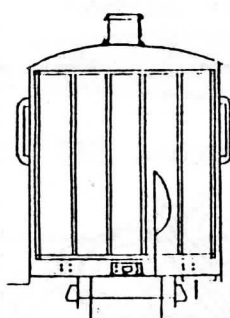
Ref.DM32



Ref.DM34 Coche 2 ejes

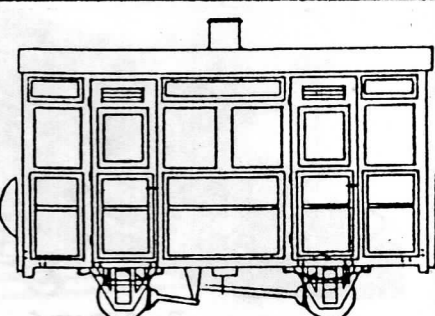
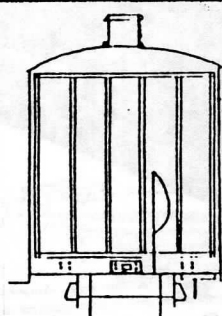


Ref.DM28 Coche 2 ejes

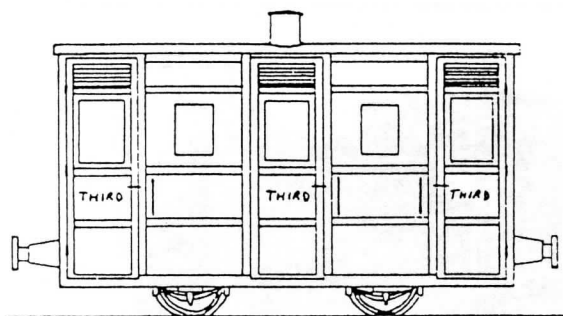


Ref.DP02

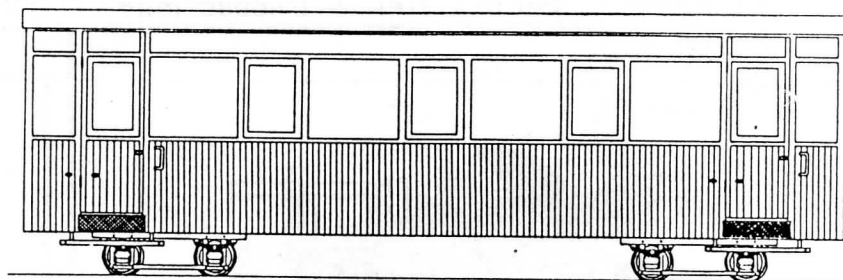
Kit de transformación del  
coche DM29 en furgón mixto.



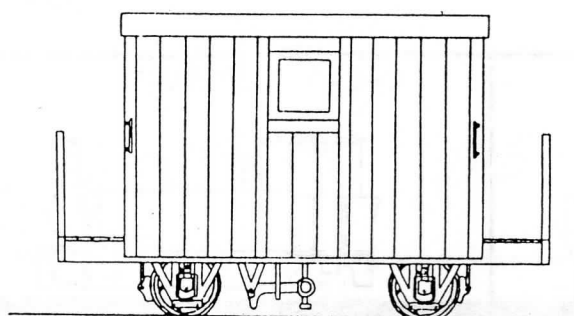
Ref.DM29 Coche 2 ejes



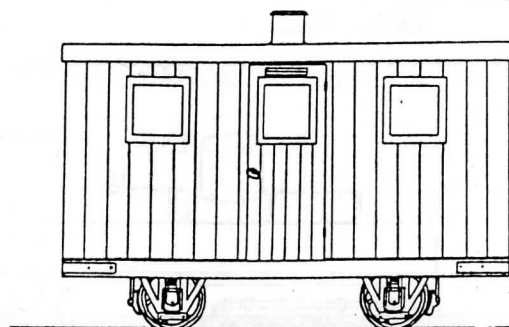
Ref.DM43




Ref.DM40 Coche de viajeros largo




Ref.DM48 Furgón 2 ejes




Ref.DM46 ( Bolsa de 3 )



Ref.BB4




Ref.BB5

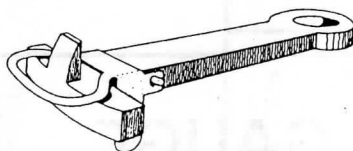


Ref.BB6

Enganches recomendados para estos kits.



5010 BEMO 009  
( Bolsa de 10 )




3255 BEMO 009  
( Bolsa de 10 )




PECO - Ref.GR101  
( Bolsa 4 enganches )

Ruedas metálicas para 9mm.  
Diámetro 6mm.



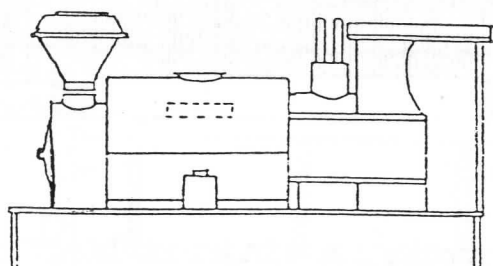
Ref.6D



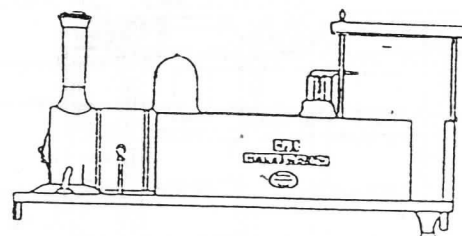
Ref.6R

NOTA IMPORTANTE:

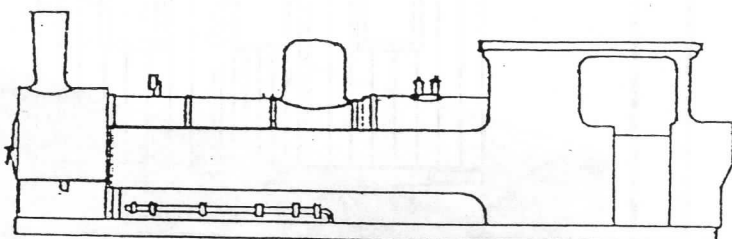
Todas las referencias están disponibles de inmediato, salvo que esten agotadas. En este caso el plazo de entrega será de aproximadamente 2 meses.




KERR STUART "BRAZIL" 0-2-0  
REF. NL1



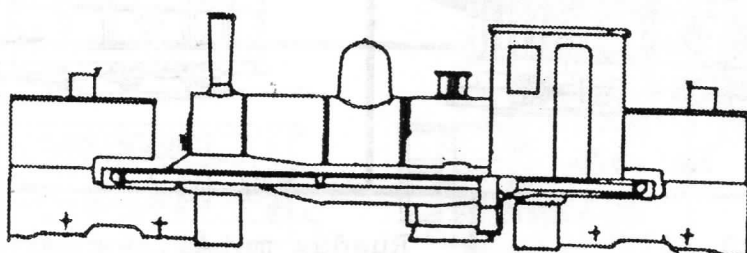
"SOUTHWOLD" 1-2-0 / 1-2-1  
REF. NL2



"MONARCH" 0-4-4-0 T  
(KITSON MEYER) REF. NL3




"WENHASTON" 0-3-1  
REF. NL6




"BEYER GARRAT" 0-4-0 - 0-4-0  
REF. NL7

## PECO NARROW GAUGE




"JEANETTE" 0-3-0  
REF. GL-1




"JAMES" 0-2-0  
REF. GL-2





"MARTHA" 0-3-0


REF. GL-3



BEYER-PEACOCK "Tram" 0-3-0


REF. GL-6

## GEM




TAIYLLYN 0-2-0 "Dolgoch"

REF. GL-4




TAIYLLYN 0-2-0 "Douglas"

REF. GL-5




FESTINIOG 1-3-0 "Mountainer"

REF. GL-7



WELSH HIGHLAND BALDWIN 2-3-0


REF. GL-20



BAGNALL 0-3-0

REF. GL21


# MERIDIAN MODELS



## Armoured Simplex

Dresina de maniobras blindada  
de la 1ª Guerra Mundial.


REF. MML



## RUSTON AND HORNSBY.

Tractor diesel de maniobras.  
(Metal blanco y latón)

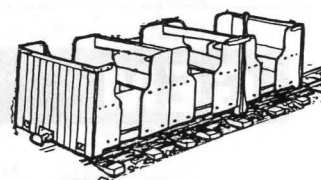

REF. MM3



## KERR STUART.

Tractor diesel de maniobras.


REF. MM2



Vagoneta de transporte de  
personal.

(Bolsa de 3 unidades)


REF. MPM3



Coche de compartimentos 2 ejes.


- envase 3 coches.
- ruedas metálicas.
- topes de latón.

REF. MP13



Dresina de maniobras blindada  
de la 1ª Guerra Mundial.

REF. MM5




Vagoneta 2 ejes  
de-plástico con ruedas metálicas

REF. MPM8


# LANGLEY MINIATURE MODELS 009 KITS

Carrocerías de locomotoras en kit, en metal blanco ó latón fotograbado según modelo. Kits para principiantes y para modelistas expertos.




DARJEELING HIMALAYAN LOCO  
-Carrocería en metal blanco

REF. I.1




LYNTON BARNSTAPLE "LYN" LOCO  
-Carrocería en latón fotograbado  
y metal blanco.

REF. I.2



FESTINIOG FAIRLIE DOUBLE ENDED LOCO  
-Metal blanco con detalles en latón.

REF. I.3

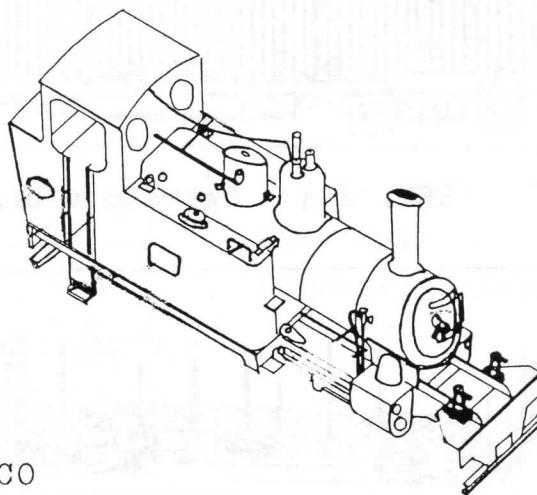


HUNSLET W.D. 4-6-0 TANK LOCO

-Metal blanco.


-No recomendada para principiantes.

REF. I.4





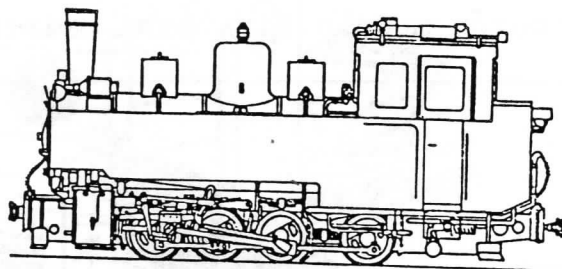
# LANGLEY-009 Gauge



FESTINIOG "PRINCE"

-Metal blanco con detalles en latón.  
-Fácil monta. e.


REF. I.6



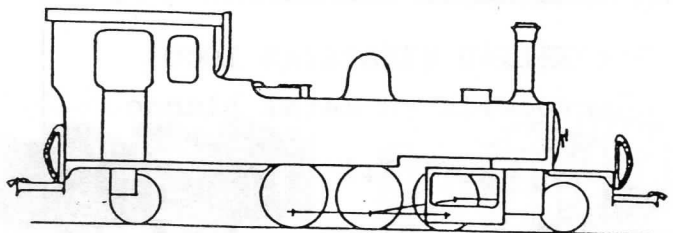
WELSHPOOL LLANFAIR "SIR DREFALDWYN"

-Metal blanco, placas y detalles en latón.

REF. I.7

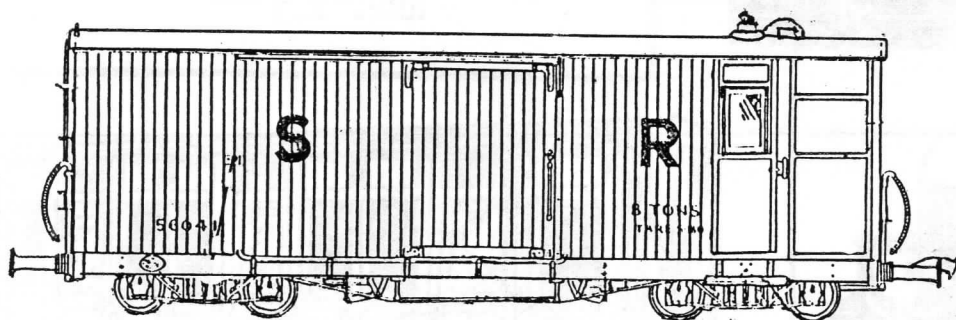


Ref.S262

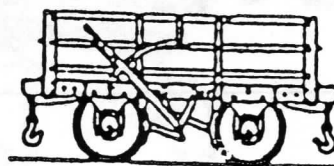


STENNING 2-6-2 MANNING WARDLE

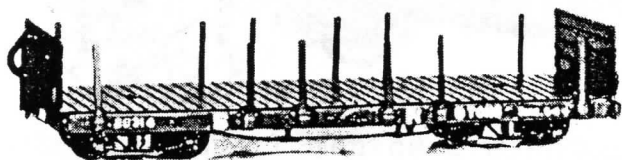
VAGONES EN KIT TOTALMENTE DE LATON. FOTOGRAFADO DE CORTE. RUEDAS Y ENGANCHES INCLUIDOS. ACABADO DE GRAN CALIDAD.




REF. J 4 Cerrado a bogies.




REF. J10




REF. J6 Teleros a bogies.




REF. J8 Vagón cerrado 2 ejes  
Puerta corredera.



REF. J13 Contiene:  
1 coche de 1ª clase.  
2 coches de 2ª clase.

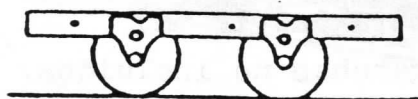


REF. J12 GLYN VALLEY TRAMWAY.




REF. J11 Coche de bogies 1ª/3ª.


VAGONES DE PLASTICO EN KIT, CON RUEDAS METALICAS Y ENGANCHES INCLUIDOS.



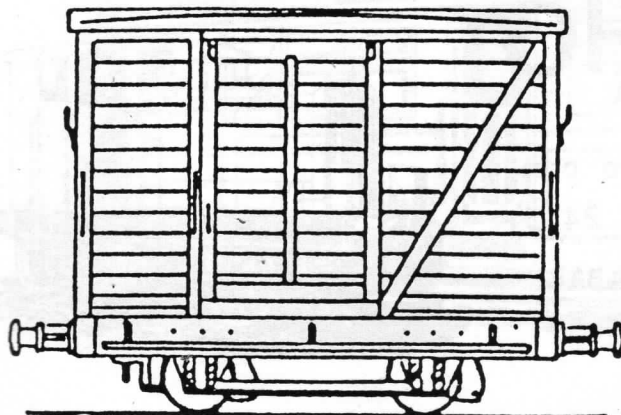
REF. IT2  
(envase 5 unidades)



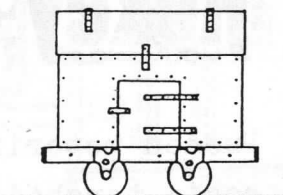
REF. IT9  
(envase 5 unidades)




REF. IT35  
(envase 5 unidades)



REF. IT7  
-Chasis metálico  
-Carrocería de plástico.




REF. IT12  
Vagoneta blindada.  
(Plástico).




REF. J23  
"Apartapiedras" para  
locomotoras de vapor.  
En latón fotografado.


# »COLIN ASHBY«




COCHE 2 EJES  
REF. 9/10



COCHE COMPARTIMENTOS  
2 EJES.  
REF. 9/15



COCHE ABIERTO 2 EJES  
REF. 9/14




VAGONETA 2 EJES  
REF. 9/11




PLATAFORMA 2 EJES  
REF. 9/9

**Roxey**  
MOULDINGS  
—009—




"NASMYTH" 2-2-0  
REF. LOK 4



Coche de bogies, de latón.  
(para 9 ó 12 mm).  
-enganches no incluidos.


REF. 4N GCI



"MINNIE" 0-4-0  
TRAMWAY LOCO  
REF. LOK 1

**Roxey \* HO \***  
MOULDINGS

Pueden motorizarse con  
bogie tenshodo WB 24,5.  
(Ver catálogo MABAR  
de modelismo).



"HOWARD" 0-4-ODM  
REF. LOK 2

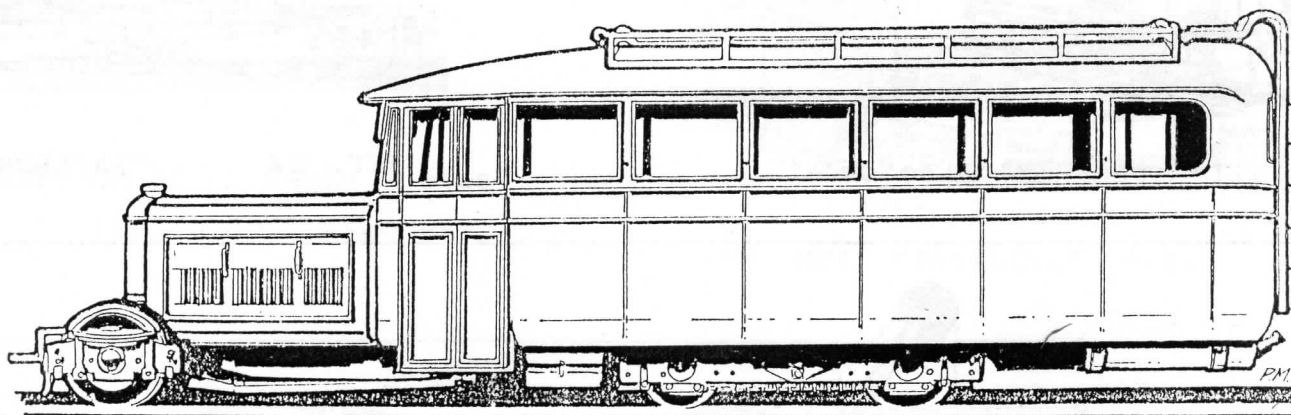


# BACKWOODS

## M·I·N·I·A·T·U·R·E·S


¡NO RECOMENDADOS PARA PRINCIPIANTES!

KITS completos de latón fotograbado de gran calidad y piezas de metal blanco, superdetallados. Motor y ruedas incluidas.




REF. B78 "RAILCAR"

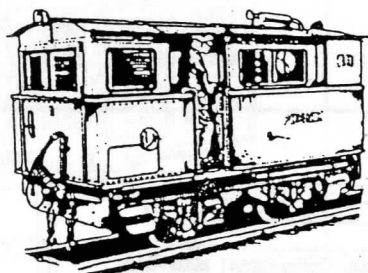
(por encargo. Disponible tambien para para HOm 12mm.




REF. B 14 "RAILBUS"



REF. B900 "STEAM RAILBUS"




¡¡PROXIMA NOVEDAD!!

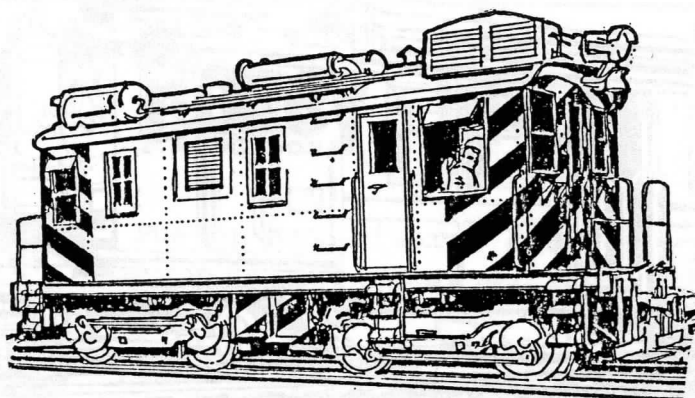


REF. B11 "PHOENIX" Tractor

REF. B4 "RAILBUS"

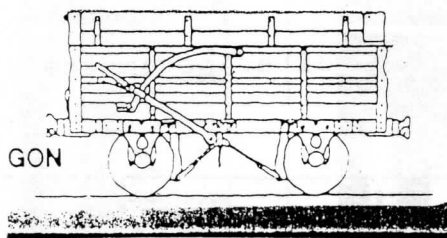


REF. B 902 "GRUA DE VAPOR" (Motorizada)




REF. B 309 Carrocera de latón fotograbado y piezas de metal blanco.  
No incluye chasis, ni ruedas, ni motor.

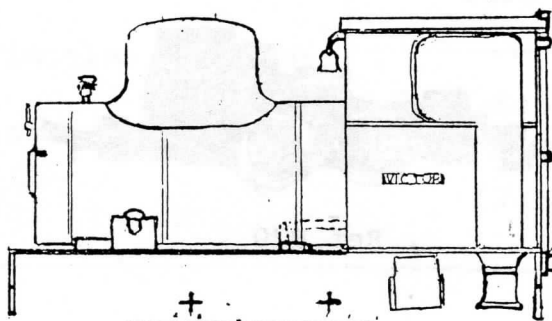
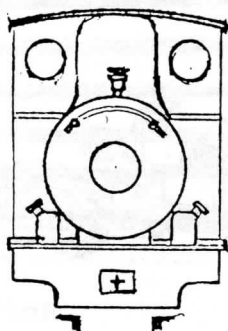
# KITS-009



REF. DM 54 Vagón 2 ejes  
(Bolsa de 5 vagones)



REF. MM4 "TALYLLYN" 0-4-2



REF. NL 5 "VICTOR" 0-2-0

## ¡AVISO!

Todos los modelos de este catalogo, se pueden servir por encargo montados y pintados. Consulte precios.




CHASIS MOTORIZADOS para HOe (via de 9mm)


-Los biseles delanteros y traseros, se pueden añadir o quitar segun las necesidades del kit.

MOTOR ARNOLD

(5 polos)




Ref. A20



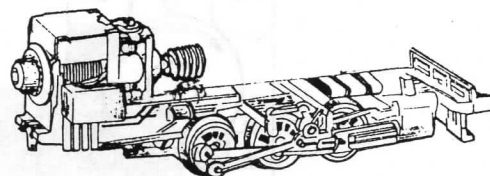
Ref. A30

MOTOR BACHMANN


(3 polos)



Ref. B20




Ref. B30



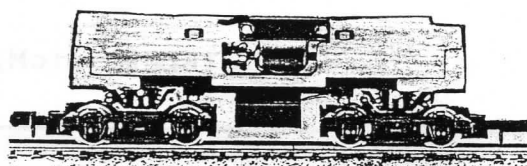
Ref. B40

MOTOR GRAHAM FARISH


(5 polos)




Ref. 8109




Ref. 8209




Ref. 1009




Ref. 1419



Ref. 1109



Ref. 1909



Ref. 1609

## COMPLEMENTOS PARA EL MONTAJE DE KITS.

.....



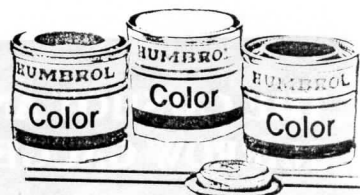
Pegamento  
para metal.




Pegamento  
para metal.  
(Tipo gel)



Pegamento para  
todo tipo de  
materiales.(2  
componentes)




Extensa gama de pinturas.



Aerógrafos para pintar.

Estaño baja fusión.  
Para metal blanco.

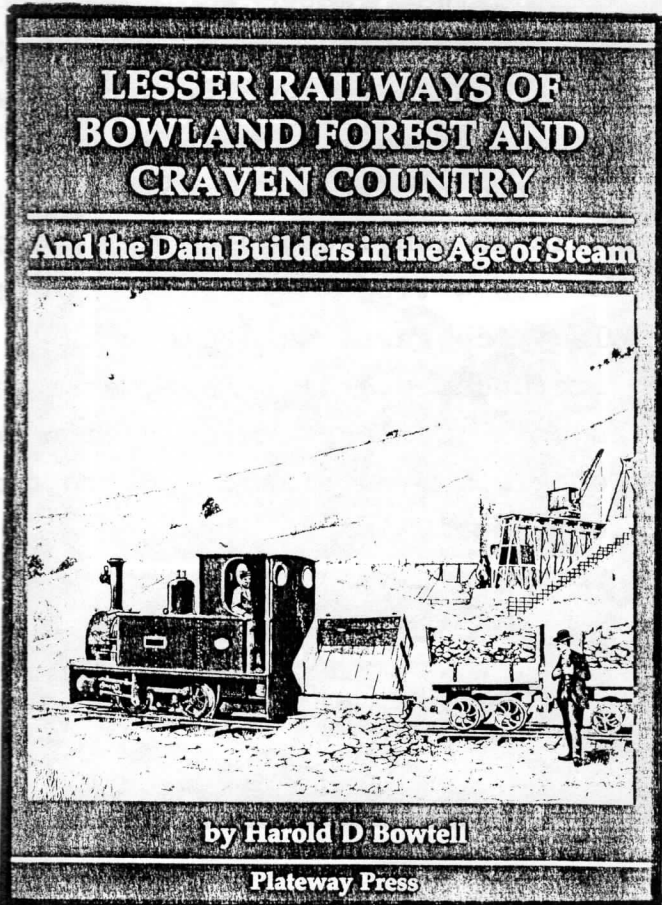


Pinceles de todos  
los tamaños.

Todo tipo de herramientas  
para modelismo.  
(Ver catalogo general)

## LIBROS

Magnífica colección de libros ingleses de via estrecha. Todo sobre líneas comerciales, industriales, privadas, de minas, etc. Sobre el material motor y remolcado. Fotografías en blanco y negro. Texto en inglés. Tamaño 18x24 cm.



Este libro describe los trenes de via estrecha utilizados para montaje y servicios en los trabajos de construcción de pantanos, diques, etc desde mediados de la época Victoriana hasta nuestro siglo.


Documento detallado del trabajo diario del transporte de materiales, utensilios, ropas, comida y otras necesidades a estas bases aisladas.

Más de 80 locomotoras se describen individualmente.

Contiene 13 mapas y esquemas, 75 fotografías en blanco y negro. 112 pag.

REF. N-920

## THE CALSHOT AND FAWLEY NARROW GAUGE RAILWAYS



by FREDERICK W. COOPER FBIM FIIM

PLATEWAY PRESS

Este libro consta de dos partes:


a) Descripción de los trenes de 2" de galga de los años 1916. a 1945 en la estación de las Reales Fuerzas Aereas de Calshot, línea que cubria las necesidades de transporte y servicios de la base de la RAF.

b) La línea de Fawley, tren de galga de 2' que servía en la refinería de Anglo-Gulf West Indies de 1920 a 1961. Un excelente documento histórico. 10 mapas y diagramas, 42 fotografías en blanco y negro varios dibujos. 64 páginas.

REF. N-922

## THE GROUDLE GLEN RAILWAY

BY  
DAVID H. SMITH



PLATEWAY PRESS

Describe la historia del "Groudle Glen Railway" desde su inauguración en 1896 hasta su cierre en 1962 y los hechos de su reconstrucción por segunda vez en los años 80.

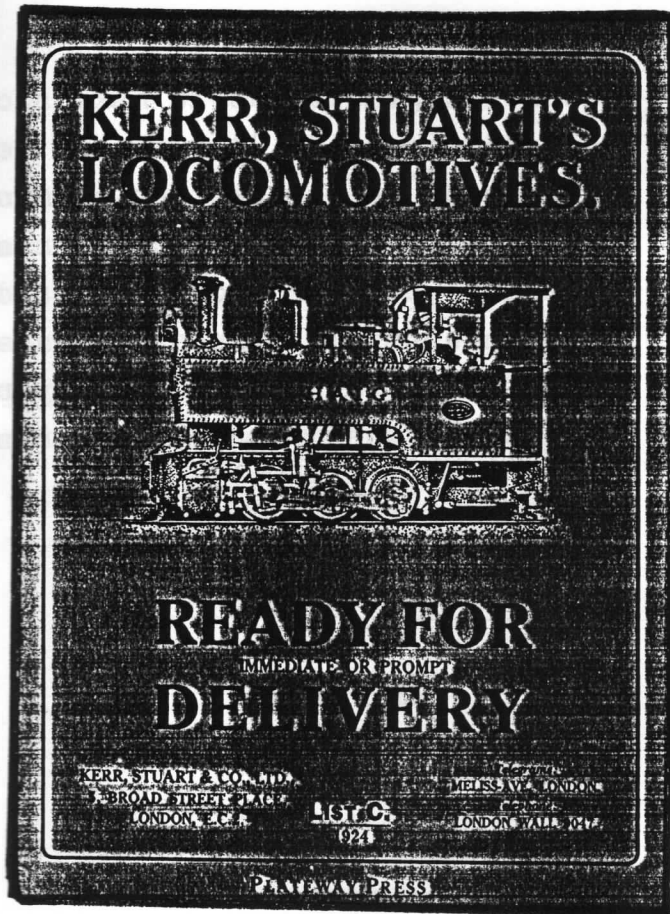
Un tren turístico de sólo 3/4 de milla de longitud, que puede funcionar con 4 tipos de tracción: vapor, eléctrico, gasolina o diesel.

Profundamente ilustrado, mapas, dibujos a escala y una selección de fotografías en blanco y negro, para los entusiastas del tren de 2'.

56 páginas.

REF. N-923






Reedición del catalogo de 1924 del fabricante inglés Kerr Stuart, que describe casi todas las locomotoras standard de este constructor, como las conocidas "Wren 040", "Tattoo", "Darwin", "Brazil", etc. 24 páginas muy ilustradas, esquemas con medidas.

REF. N-924

## NARROW GAUGE RAILWAYS — TWO FEET AND UNDER



LESLIE S. ROBERTSON C.E.

PLATEWAY PRESS


REF. N-925

Descripción del uso y potencial de los trenes de galga 15", 18" y 20", incluye descripción y explicación de Eaton Hall, Festiniog, Lynton, Darjeeling, así como un pequeño tranvía de 18", además de la explicación actualizada de Beyer-Peacock, Sharp Stewart, Howarah, Kerr Stuart, etc..

72 pág., 1 fotografía en color, 40 en blanco y negro, 10 mapas y diagramas, y varios dibujos a escala.

# TWO FEET BETWEEN THE TRACKS

D. TREVOR ROWE




PLATEWAY PRESS

Album fotográfico de la máxima calidad de trenes de 2' y 60 cm. de galga, de 34 países de todo el mundo (entre ellos España). Desde trenes turísticos, a líneas comerciales, de minas, industriales, líneas privadas, etc. 120 fotografías en blanco y negro, 6 mapas y esquemas. 96 páginas.

REF. N-926

## LESSER RAILWAYS OF THE YORKSHIRE DALES

AND THE DAM BUILDERS IN THE AGE OF STEAM



HAROLD D BOWTELL

PLATEWAY PRESS


Explicación detallada de los trenes de vía estrecha utilizados en la construcción de pantanos, diques, etc.

Sobre los hombres y máquinas que trabajaban en ello desde 1870 hasta la segunda Guerra Mundial.

El texto incluye detalles de más de 60 locomotoras de galga 2Ft, 3Ft, 4Ft, y 8 1/2, sus orígenes, donde trabajaban y características, complementadas con una colección de fotografías antiguas y mapas detallados. Las descripciones de las locomotoras se complementan con hechos históricos y sociales de esta línea. 160 páginas.

REF. N-927

## RAILS TO JAYWICK SANDS



by Ivan Banks

Plateway Press


REF. N-928

Remarcable historia del tren minia-  
tura de 18" de la costa de Essex,  
cerca de "Clacton on Sea". Fotografías  
inéditas de colecciones privadas.

6 dibujos a escala, 3 mapas y diagra-  
mas, 24 fotos en B/N. 40 páginas.

**W. G. BAGNALL LTD.**

**NARROW GAUGE LOCOMOTIVES  
AND ROLLING STOCK 1910.**



**A FACSIMILE REPRINT**

**EDITED BY ANDREW NEALE**

**INTRODUCTION BY ALLAN C. BAKER**


PLATEWAY PRESS

REF. N-929

Catalogo del material rodante publi-  
cado por W.G.Bagnall Ltd., justo antes  
de la 1ª Guerra Mundial. Ilustra y des-  
cribe una selección de locomotoras  
construidas por Bagnall entre 1893 y  
1910, todas de vía estrecha desde 1'7"  
hasta 3'0" principalmente de tipo in-  
dustrial. 64 páginas.



# WELSH NARROW GAUGE RAILWAYS



FROM OLD PICTURE POSTCARDS

by ANDREW NEALE


PLATEWAY PRESS

Todos los famosos trenes de vía estrecha de Gales: Festiniog, Glyn Valley Tramway, Talylllyn, Welsh Highland, etc.

Se incluyen también trenes de 15" de Fairbourne y trenes en miniatura de Rhyl y algunos tramvías del Norte de Gales, así como de las minas de Padarn, Penrhyn y Dinorwic, entre otras. Fotografías y postales antiguas en blanco y negro. 56 pag.

REF. N-921

# THE RIO TINTO RAILWAY



by ALAN SEWELL

PLATEWAY PRESS

REF. N-9210

Este libro es la historia completa de este ferrocarril así como un excelente catálogo de su abundante parque móvil, tanto locomotoras de vapor como diesel, automotores, material remolcado tanto de viajeros como mercancías, así como las locomotoras eléctricas de minas.

Muchas fotografías inéditas tanto del material como de las instalaciones. Una obra imprescindible para el buen aficionado al ferrocarril. Fotografías en B/N. 64 páginas.

PAGINA 1

<u>REF.</u>	<u>PVP.</u>
DL01	3400' -
DL02	5100' -
DL03	4800' -
DL04	4500' -
DL05	4500' -

PAGINA 2

<u>REF.</u>	<u>PVP.</u>
DM56	2560' -
DM3	520' -
DM4	520' -
DM5	325' -
DM6	520' -
DM9	680' -
DM10	1175' -
DM11	630' -
DM12	175' -

PAGINA 3

<u>REF.</u>	<u>PVP.</u>
DM15	670' -
DM16	670' -
DM18	950' -
DM38	2200' -
DM25	2200' -
DM42	2800' -
DM26	895' -
DM41	1600' -

PAGINA 4

<u>REF.</u>	<u>PVP.</u>
DM30	980' -
DM31	660' -
DM22	1175' -

PAGINA 4

<u>REF.</u>	<u>PVP.</u>
DM32	660' -
DP02	190' -
DM17	990' -
DM34	895' -
DM28	895' -
DM29	895' -

PAGINA 5

<u>REF.</u>	<u>PVP.</u>
DM43	900' -
DM40	1350' -
DM48	950' -
DM46	2300' -
BB4	1650' -
BB5	1600' -
BB6	1600' -
5010	850' -
3255	850' -
GR101	375' -
6D	125' -
6R	125' -

PAGINA 6

<u>Ref.</u>	<u>PVP.</u>
NL1	5400' -
NL2	3600' -
NL3	5100' -
NL6	3900' -
NL7	6600' -
GL1	3000' -
GL2	3000' -

PAGINA 7

<u>REF.</u>	<u>PVP.</u>
GL3	3900' -

PAGINA 7

<u>REF.</u>	<u>PVP.</u>
GL6	3200' -
GL4	2800' -
GL5	2800' -
GL7	3500' -
GL20	5200' -
GL21	5200' -

PAGINA 8

<u>REF.</u>	<u>PVP.</u>
MM1	2700' -
MM2	2800' -
MM3	2800' -
MPM3	1750' -
MM5	2700' -
MP13	2300' -
MPM8	2100' -

PAGINA 9

<u>REF.</u>	<u>PVP.</u>
I1	2600' -
I2	4400' -
I3	6400' -
I4	4000' -

PAGINA 10

<u>REF.</u>	<u>PVP.</u>
I6	4000' -
I7	6000' -
S262	2400' -
J4	3600' -
J10	725' -
J8	1800' -

PAGINA 11

<u>REF.</u>	<u>PVP.</u>
J11	4100' -
J12	1900' -
J13	6100' -
LT2	1600' -
LT9	2250' -
LT35	2250' -
LT7	850' -
LT12	720' -
J23	390' -

PAGINA 12

<u>REF.</u>	<u>PVP.</u>
9/10	440' -
9/15	440' -
9/14	440' -
9/11	325' -
9/9	225' -
LOK4	5200' -
4NGCI	2700' -
LOK1	3100' -
LOK2	4500' -

PAGINA 13

<u>REF.</u>	<u>PVP.</u>
B78	14500' -
B14	16100' -
B900	16000' -

PAGINA 14

<u>Ref.</u>	<u>PVP.</u>
B11	Novedad
B4	Novedad
B902	11800' -
B309	9400' -

# TARIFA 93

## PAGINA 15

<u>REF.</u>	<u>PVP.</u>
DM54	2650' -
MM4	3500' -
NL5	3800' -

## LIBROS

N920	2800' -
N922	1450' -
N923	1200' -
N924	890' -
N925	1850' -
N926	2100' -
N927	3850' -
N928	600' -
N929	1500' -
N921	1200' -
N9210	1500' -

## PAGINA 16

<u>REF.</u>	<u>PVP.</u>
A20	8850' -
A30	7725' -
B20	2500' -
B30	3300' -
B40	4900' -
8109	3500' -
8209	6370' -
1009	3700' -
1419	6200' -
1109	4500' -
1909	8100' -
1609	5700' -

## PAGINA 17

Pegamento metal	245' -
" gel	275' -
" Araldit	315' -
Botes pintura	150' -
Aerógrafos desde	990' -
Estaño baja fusión	275' -
Pinceles desde	70' -

## ¡NOTA IMPORTANTE!

Reservado el derecho de modificar los precios, referencias o modelos de este catalogo, si las circunstancias nos obligaran a ello.