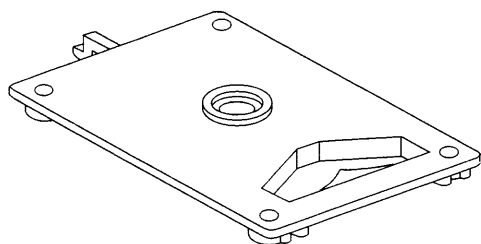


DESPIECE ELECTROTREN

SOPORTE PARA BOGIES Y ENGANCHE con mecanismo corto K.

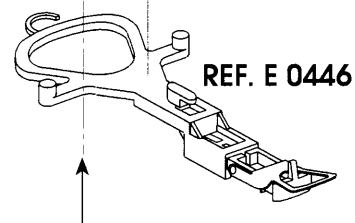
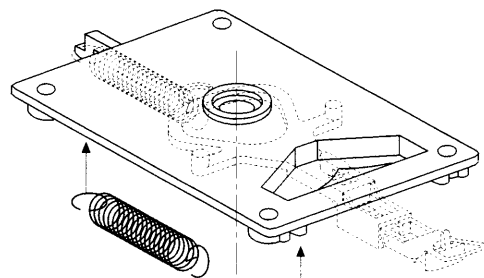


Soporte (mm): 41x27
REF. ER 471

ENGANCHE NEM.

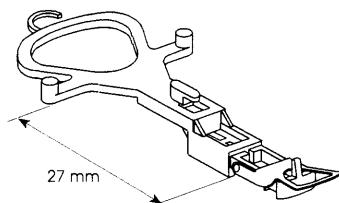


REF. E 0058

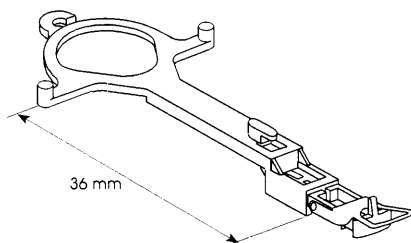


Aquí pueden acoplarse los bogies de montaje a presión
REF. E 0336, E 0337

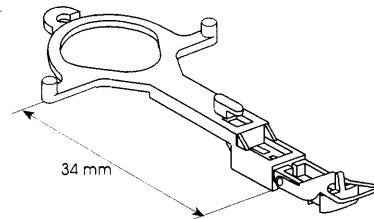
BRAZOS CON ENGANCHE.



Brazo con enganche
REF. E 0446

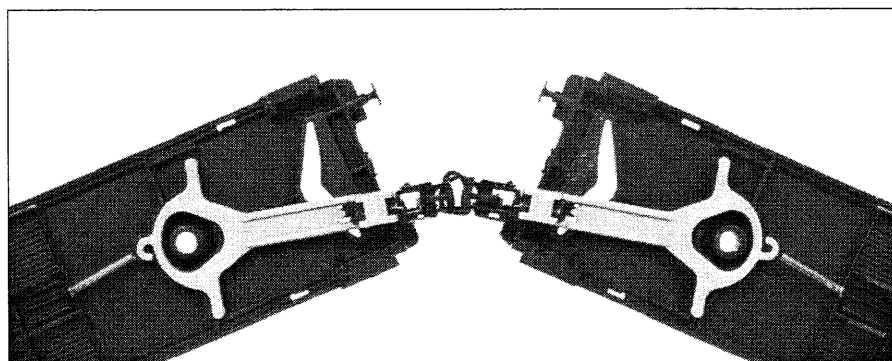


Brazo tipo "5000"
REF. E 0447



Brazo tipo "Costa"
REF. E 0448

EJEMPLO DE MONTAJE Y FUNCIONAMIENTO DE LOS ENGANCHES K.



Vista inferior del bastidor de dos vagones equipados con mecanismo de desplazamiento para curvas.