

Exact-train

Classic H01:87®

Website: www.exacttrain.eu

E-mail: info@exacttrain.eu

Facebook: www.facebook.com/exacttrain



Neuheiten 2018

Sehr geehrte Kunde,

Herzlich Willkommen in unserem neuen Katalog
Um unser umfangreiches Programm deutlicher zu machen, präsentieren wir unsere Modelle in folgender Weise:



Ghs Oppeln und G Nordhausen

Neu überarbeitet jetzt mit neuer Kinematik und mit Federpuffern!

Die „Deutsche Reichsbahn“ baute in grosser Stückzahl als gedeckten Güterwagen den „Ghs Oppeln“ ab 1936. Nach dem „Zweiten Weltkrieg“ waren die Wagen über ganz Europa verstreut und wurden teilweise umgebaut. Ein Teil dieser Wagen ist in den neu gegründeten „Europ-Park“ eingestellt worden. Der „G-Nordhausen“, der Vorläufer des „Oppeln“, wurde nach dem zweiten Weltkrieg durch die „DR“ in grossen Stückzahlen gebaut. Beide Wagen, der „Ghs Oppeln“ und der „G Nordhausen“ wurden jetzt von Exact-train überarbeitet und mit neuer Kinematik und Federpuffer versehen! Sehr detailliert werden diese Wagen jeden H0 Bahner begeistern.



DR G-Nordhausen

EP III

- Ex20030 USSR-Zone 158
- Ex20031 USSR-Zone 1734
- Ex20033 06-32-67 Ms (Ofen)
- Ex20034 06-24-17 Gs
- Ex20035 06-07-33 Gs



DR G-Nordhausen

EP IV

- Ex20036* 205 1069-7 (Msw)Ms
- Ex20037* 205 1018-4 (Msw)Ms
- Ex20038* 222 2190-5 Hkms 2220
- Ex20039* 222 2314-1 Hkms 2220
- Ex20223* Hkst nr. 1
- Ex20224* Hkst nr. 2



DR G-Nordhausen mit Bremserhaus

EP III

- Ex20040 USSR-Zone nr. 1
- Ex20041 USSR-Zone nr. 2
- Ex20042 Ms nr. 1 (Ofen)
- Ex20043 Ms nr. 2 (Ofen)
- Ex20044 Gs nr. 1
- Ex20045 Gs nr. 2



DR G-Nordhausen mit Bremserhaus

EP IV

- Ex20046 (Msw) Ms nr. 1 (/Ofen)
- Ex20047 (Msw) Ms nr. 2 (Ofen)
- Ex20048 Hkms nr. 1 (Ofen)
- Ex20049 Hkms nr. 2 (Ofen)
- Ex20225* Hkst nr. 1 (Ofen)
- Ex20226* Hkst nr. 2 (Ofen)

	Land	Modell	Epoche
Z.B.		DR G-Nordhausen	EP III

	Farbe	Katalognummer	Type
Z.B.	■	EX20030	USSR-Zone

Wir wünschen Ihnen viel Lesevergnügen beim Anschauen unseres Katalogs.

Mit freundlichen Grüßen

Piet & Hans Keppel
Exact-Train



DRG Oppeln

EP II

- Ex20101 Ghhs 24700
- Ex20197* GRS (Bremserhaus/(Weisse Pufferhalse))
- Ex20212* GRS (Weiss Pufferhalse)
- Ex20263* GRS (Bremserhaus/(Weisse Pufferhalse)**)
- Ex20264* GRS (Weisse Pufferhalse)**

DR

DR- zone Oppeln

EP III A

- Ex20110-Set FR-Zone (Bremserhaus)
BRIT-US-Zone
USSR-Zone
- Ex20213 FR-Zone (Bremserhaus)
- Ex20214* BRIT-US-Zone
- Ex20215* USSR-US-Zone
- Ex20273* FR-Zone (Bremserhaus)
- Ex20274* USSR-US-Zone



DB Oppeln

EP III

- Ex20102 Gmhs 222844
- Ex20119* Dortmunder Union Bier
- Ex20120* Bananen Tnomehs 30
- Ex20121* Maggi Gms 30
- Ex20122-Set* EUROP DB Bremserbühne
- EUROP SNCF
- OBB



DB Oppeln

EP III

- Ex20194-Set Bremserbühne neue Lüftungskappen
- Neue Lüftungskappen
- Neue Lüftungskappen
- Ex20195* EUROP mit Bremserhaus/Blechdach
- Ex20199-Set* Miele (mit Bremserhaus)
- Miele
- Ex20201* Gmrhs30 223702 mit Bremserhaus
- Ex20202* Gmrs30 235295 EUROP
- Ex20206* EUROP SAAR mit Bremserhaus
- Ex20208* Kühlwagen Tkos 3000492
- Ex20229* Gmrhs30 EUROP mit Bremserbühne
- Ex20241* Gmrhs30 EUROP mit Bremserhaus
- Ex20242* Brandt mit Bremserhaus
- Ex20243* Persil mit Bremserhaus
- Persil
- Ex20248 Staatl. Fachingen
- Ex20249 Staatl. Fachingen (Bremserhaus)
- Ex20260* Miele**
- Ex20265* Gmrhs (Bremserhaus)**
- Ex20266* Gmrs30 EUROP**
- Ex20269* EUROP (Bremserbühne)**
- Ex20278* EUROP DB (Bremserhaus)



Ex70000-SET

Set Beladung

Die unterschiedlich bei „Oppeln“ / „Nordhausen“:

- Bei Exact-Train mit Federpuffer!
- Bei Exact-Train mit zu öffnenden Türen.
- Exact-Train bildet die Achslager entsprechend den Epochen und Bahnverwaltungen (SNCF/DR/DB/DRG/ÖBB) präzise nach.
- Handgriffe werden ebenfalls entsprechend der Epoche und Bahnverwaltung in der richtigen Farbe dargestellt (DRG schwarz, DB braun, DR Epoche 3 braun, DR USSR Zone schwarz, ÖBB schwarz).
- Exact-Train bildet die Dachrinne an der Tür präzise nach.
- Die Unterseiten sind mit zwei verschiedenen Schwarztönen modelliert.



DB Oppeln

EP IV

- Ex20111-Set Glms mit Bremserbühne
- Glms
- Glms
- Ex20210* Werkstattwagen 611
- Ex20216* Stückgutverkehr mit Bremserbühne
- Ex20217* Stückgutverkehr
- Ex20270* Stückgutverkehr**



DR Oppeln

EP IV

- Ex20105 Hkms mit Ofen
- Ex20218* Mrs mit Bremserbühne/Ofen
- Ex20219* Ms mit Ofen
- Ex20272* Ms mit Ofen**



OBB Oppeln mit Blechdach

EP III

- Ex20098-Set Gms mit Bremserhaus
- Gms
- Gms
- Ex20106 Gms 140 545
- Ex20107 Gms EUROP
- Ex20240* Gms mit Bremserhaus
- Ex20275* Gms mit Bremserhaus**
- Ex20276* Gms EUROP**



OBB Oppeln mit Blechdach

EP IV

- Ex20117-Set Gms mit Bremserbühne
- Gms
- Gms
- Ex20193-Set Gms mit Bremserbühne
- Gms
- Gms



CSD Oppeln mit Blechdach

EP IV

- Ex20283* GklmZr mit Bremserbühne
- Ex20284* GklmZr



DRG Oppeln(Krieg)

EP II

- Ex20190-Set* GRS (Bremserhaus)
- GRS
- Ex20238-Set* GRS (Bremserhaus)
- GRS
- Ex20262-Set* GRS (Bremserhaus)
- GRS



CSD Oppeln mit Blechdach

EP III

- Ex20281* Zr mit Bremserhaus
- Ex20282* Zr



DR Oppeln

EP III

- Ex20108 Kühlwagen Tws mit Eisluken
- Ex20115-Set Mrs mit Bremserbühne/Ofen
- Mrs mit Ofen
- Mrs mit Ofen
- Ex20203* Grs mit Bremserhaus 07-50-25
- Ex20204* Mrs mit Bremserhaus/Ofen
- Ex20205* Grhs 07-50-76
- Ex20207* Ms mit Ofen
- Ex20211* Mrs mit Bremserbühne/Ofen
- Ex20239* Bananen
- Ex20267* Grs mit Bremserhaus**
- Ex20268* Grhs**
- Ex20271* Mrs mit Bremserbühne/Ofen**





SNCF Oppeln mit französisch Lager

EP IV

- Ex20232-Set G mit Bremserbühne
- G



PKP Oppeln mit Blechdach

EP III

- Ex20123* Kddth BremserHaus
- Ex20221* Kdt
- Ex20286* Kdt mit Bremserhaus und Waffen
- Ex20287* Kdt mit Waffen



PKP Oppeln mit Blechdach

EP IV

- Ex20124* .Glm(Kddt)
- Ex20222* Glmr(Kddth) mit Bremserbühne
- Ex20288* .Glm mit Bremserhaus



SNCF Oppeln mit französisch Lager

EP III

- Ex20227-Set* K mit Bremserhaus
- K
- Ex20228* K FRANCE Ausführung
- Ex20231-Set* K (60 Jahre) Bremserhaus
- K(60 Jahre)
- Ex20261-Set* K EUROP mit Bremserhaus
- K EUROP
- Ex20279* K mit Bremserhaus

Oppeln mit Blechdach

EP III

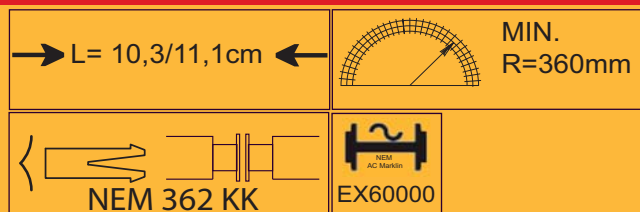
- Ex20237* JZ mit Bremserhaus
- Ex20191* GySEV Ggu 01410
- Ex20192* MAV Gu 189029
- Ex20246* CFR Exklusiv für Trains Addicted Rumänien
- Ex20289* CFR mit Bremserhaus
- Ex20290* BDZ

Oppeln

III

- Ex20128-Set NMBS mit Bremserhaus
- NMBS
- Ex20244* NS S-CHO mit Bremserhaus
- Ex20245* NS FRICO/ Rivella Bremserhaus
- Ex20247* NS FRICO
- Ex20280* NS mit Bremserhaus "Mag Nederland niet verlaten"
- Ex20287* NS FRICO Bremserhaus

Technische Informationen



Goldenes Gleis 2017

Produkt des Jahres

2. Platz

Güterwagen H0

Gbs Nordhausen

Exact-train



Goldenes Gleis 2017

Leserwahl der Zeitschriften

VGB
[VERLAGSGRUPPE BAHN]

Eisenbahn
JOURNAL

MIBA
Modellbahntechnik

Züge

Modell
Eisen
Bahner



Selbstentladewagen Otmm52 / ED 084 Schotterwagen FC 166



Otmm 52 Selbstentladewagen

EPIII B

- Ex20050 Ohne Bremse
- Ex20052 Hydraulikbremse



Otmm 52 Selbstentladewagen

EPIV

- Ex20060 Ohne Bremse
- Ex20061 Handbremse
- Ex20062 Hydraulikbremse



FC166 Schotterwagen

EPIII B

- Ex20070 Ohne Bremse
- Ex20071 Handbremse
- Ex20072 Hydraulikbremse



FC166 Schotterwagen

EPIV

- Ex20080 Ohne Bremse
- Ex20081 Handbremse
- Ex20082 Hydraulikbremse



„Gm/Gms Bremen (Gm/Gms39)“



Bremen Gm/Gms39

EPIII

- Ex20130 Brit-US- Zone nr. 9847



Bremen Gm/Gms39

EPIII

- Ex20131 nr. 1
- Ex20132 nr. 2
- Ex20133 EUROP nr. 1
- Ex20134 EUROP nr. 2



Bremen Gm/Gms39

EPIII

- Ex20137 NS nr. 1



CSD Bremen Gm/GMS39

EPIII

- Ex20138 CSD nr. 1



Bremen Gm

EPIV

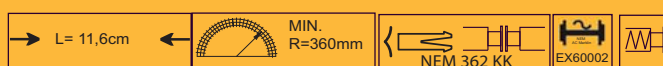
- Ex20135 nr. 1
- Ex20136 EUROP nr. 1



Bremen Gm

EPIV

- Ex20139* CSD nr. 1



„Omm(r)32 Linz“



DRG Omm(r)32 Linz

EPII

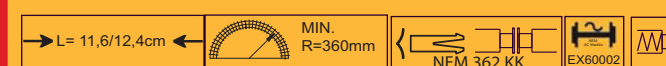
- Ex20160-Set Linz Ommr
- Linz Ommr
- Linz Bremserbühne
- Ex20161-Set Linz Ommr
- Linz Ommr
- Linz Bremserbühne
- Ex20167 Linz Ommr



DB Omm(r)32 Linz

EPIII

- Ex20162-Set Linz Ommr
- Linz Ommr
- Linz Bremserbühne
- Ex20163-Set Linz Ommr
- Linz Ommr
- Linz Bremserbühne
- Ex20170 Linz Ommr
- Ex20171 Linz Bremserbühne (umlegbare Geländer)
- Ex20172 Linz Fischbauchlangträger (Bremserbühne)





DR Omm(r)32 Linz

EPIII

- Ex20164-Set Linz Ommr
- Linz Ommr
- Linz Bremserbühne
- Ex20165-Set Linz Ommr
- Linz Ommr
- Linz Bremserbühne
- Ex20173 Linz Ommr
- Ex20174 Linz Bremserbühne (umlegbare Geländer)
- Ex20175 Linz Fischbauchlangträger (Bremserbühne)



ÖBB Omm(r)32 Linz

EPIII

- Ex20166-Set Linz Ommr
- Linz Ommr
- Linz Bremserbühne
- Ex20176 Linz Ommr
- Ex20177 Linz Bremserbühne (umlegbare Geländer)
- Ex20178 Linz Fischbauchlangträger (Bremserbühne)



CSD Linz

EPIII

- Ex20320* CSD Linz
- Ex20321* CSD Linz (Bremserbühne)



SNCF Linz mit französischen Lagern EPIII

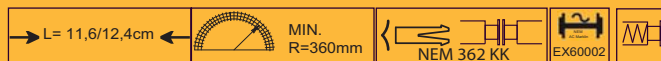
- Ex20322* SNCF Linz
- Ex20323* SNCF Linz (Bremserbühne)



PKP Linz

EPIII

- Ex20324* PKP Linz
- Ex20325* PKP Linz (Bremserbühne)



„Omm(r)33 Villach“



DRG Omm(r)33 Villach

EPII

- Ex20150-Set Villach mit Bremserhaus
- Villach Nr. 1
- Villach Nr. 2



DB Omm(r)33 Villach

EPIII

- Ex20151-Set Villach mit Bremserhaus
- Villach Nr. 1 EUROP
- Villach Nr. 2 EUROP
- Ex20152-Set Villach mit Bremserhaus
- SAAR Villach EUROP
- Villach EUROP
- Ex20154 Villach
- Ex20155 Villach EUROP



DR Omm(r)33 Villach

EPIII

- Ex20153-Set Villach mit Bremserhaus
- Villach
- Villach OPW
- Ex20156 Villach
- Ex20157 Villach (Bremserhaus)



PKP Villach

EPIII

- Ex20304* PKP Villach
- Ex20305* PKP Villach (Bremserhaus)



ÖBB Villach

EPIII

- Ex20158 ÖBB Villach (EUROP)
- Ex20159 ÖBB Villach (EUROP) (Bremserhaus)



CSD Villach

EPIII

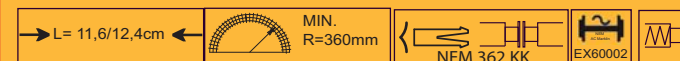
- Ex20300* CSD Villach
- Ex20301* CSD Villach (Bremserhaus)



SNCF Villach mit französischen Lagern

EPIII

- Ex20302* SNCF Villach
- Ex20303* SNCF Villach (Bremserhaus)





Internationale Schnellzugwagen NS/DR/CPK AB7521-7555 für die Niederländische Eisenbahnen(NS)

Im Jahr 1932 lieferte die NS Werkspoor die Wagen AB 7521-7555. Diese hatten eine olivfarbene, grüne oder berlinerblaue Lackierung

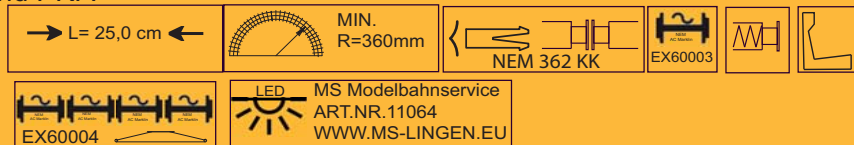
Die Serie AB wurde in erster Linie vor dem Zweiten Weltkrieg bei :

1. den einheimischen Bahngesellschaften kombiniert mit dem Stalen D und NS C6400 eingesetzt.
2. internationale Züge unter anderem nach Lüttich, Aachen, Bremen, Heidelberg, Hamburg Altona, Berlin und Dresden

Nach dem Zweiten Weltkrieg fuhren diese Wagen bei :

1. allen einheimischen Bahngesellschaften und wurden von Dampflokomotiven, elektrischen Lokomotiven (NS 1000/1100/1200/1300) und Diesellokomotiven (NS 2200/2400) gezogen.
2. Militärtransporten für die Mannschaften.
3. internationalen Zügen unter anderem nach Lüttich, Luxemburg, Aachen, Paris (Eloile du Nord), Wuppertal, Frankfurt am Main, Hannover, Köln, Münster München, Basel (Rheingold), Rom (Holland-Italien Express) und Pisa

In Ostdeutschland und Polen fuhren diese Wagen bis in die 70er Jahre bei der DR und PKP.



NS AB7521-7555 Internationale Einsetz

EPII

- Ex10019* NS AB7534 silbernes Dach (Oliv grün)
- Ex10020* NS AB7522 silbernes Dach (Oliv grün)
- Ex10022* NS AB7544 graues Dach (Oliv grün)



NS AB7521-7555 Internationale Einsetz

EPIII A

- Ex10004* NS C7151 graues Dach
- Ex10011* NS C7155 graues Dach
- Ex10021* NS AB7542 silbernes Dach (Oliv grün)
- Ex10024* NS AB7536 graues Dach
- Ex10025* NS AB7545 graues Dach



DR 204-405 (EX NS AB7543) grün

EPIII A

- Ex10008* DR 204-405 (EX NS AB7543) grün



NS AB7521-7555 Internationale Einsetz

EPIII B

- Ex10013* NS A7540 graues Dach (Berlinerblau) *Exklusiv für Italien und NL*
- Ex10014* NS A7542 graues Dach (Berlinerblau) *Exklusiv für Italien und NL*
- Ex10015* NS B7152 graues Dach (Berlinerblau) *Exklusiv für Italien und NL*
- Ex10016* NS B7153 graues Dach (Berlinerblau) *Exklusiv für Italien und NL*
- Ex10017* NS A7532 graues Dach (Berlinerblau)
- Ex10018* NS B7154 graues Dach (Berlinerblau)
- Ex10026* NS A7545 graues Dach
- Ex10027* NS B7156 graues Dach
- Ex10028* NS A7536 graues Dach (Berlinerblau)
- Ex10029* NS B7157 graues Dach (Berlinerblau)



PKP AB7521-7555 internationaler Einsetz

EPIII A

- Ex10009* PKP 012 234 BChxz



NS AB7521-7555 inländischer Einsetz

EPIII C

- Ex10005* AB6243 graues Dach (Berlinerblau)
- Ex10006* AB6233 graues Dach (Berlinerblau)
- Ex10007* B6158 graues Dach (Berlinerblau)
- Ex10012* B6153 graues Dach (Berlinerblau)
- Ex10030* B6154 graues Dach (Berlinerblau) Ohne gelbe Streifen



NS Königliche Wagen

EPIII

- Ex10031* NS SR8 Königliche Wagen
- Ex10032* NS SR9 Königliche Wagen



NS HBS mit Bremserbühne

EPIII

- Ex20450* Frico
- Ex20254-Set* Aluminium Luftklappen nr. 1
- Aluminium Luftklappen nr. 2
- Ex20255* Mit Heinz Plakat
- Ex20256* Mit Viehfutter Plakat



NS GBS mit Logo

EPIV

- Ex20189* Mit farbigen Hintergrund
- Ex20250* Margarine Ausführung
- Ex20251* EUROP mit farbigen Hintergrund.
- Ex20252* EUROP verschmutzt (Indensit Plakat)
- Ex20253* EUROP ganz braun



NS GBS mit Bremserbühne

EPIV

- Ex20257-Set* Ohne NS Logo
- Mit NS Logo
- Ex20258-Set* EUROP (Bremskennzeichen)
- EUROP (Bremskennzeichen)
- Ex20259-Set* EUROP mit NS Logo
- EUROP mit NS Logo
- Ex20451* Frico

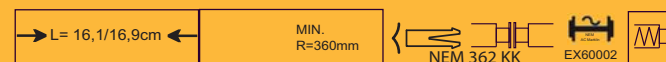
“NS Hbs/Gbs gedeckter Güterwagen”



NS HBS

EPIII

- Ex20187* Mit Phillips Plakat
- Ex20188* Mit farbigen Hintergrund





“DB-und NS Autotransportwagen in der Epoche 3, 4 und 5”



DB Offs 55 Originalversion

EPIII

■ Ex20020*	Nr.631 034
■ Ex20021*	Nr.631 128
■ Ex20022*	Nr.631 224
■ Ex20023*	Nr.631 718
■ Ex20024*	Nr.631 557 ABC Raster
■ Ex20025*	Nr.631 710 ABC Raster
■ Ex20026*	Nr.631 098 ABC Raster
■ Ex20027*	Nr.631 410 ABC Raster



NS Offs 55 Originalversion

EPIII

■ Ex20012*	Nr.97025
■ Ex20014*	Laes S.I.T.F.A Broekman



DB mit Blechverkleidung

EPIV

■ Ex20005A	Laes 542 Nr. 413 0 544-0
■ Ex20005B	Laes 542 Nr. 413 0 107-6
■ Ex20005C	Laes 542 Nr. 413 0 226-4
■ Ex20005D	Laes 542 Nr. 413 0 483-1
■ Ex20019*	Laes 542 Ohne DB Logo
■ Ex20000	Laekkms 542 Nr.426 5 326-9
■ Ex20001	Laekkms 542 Nr.426 5 096-8
■ Ex20003	Laekkms 542 Nr.426 5 217-0
■ Ex20004	Laekkms 542 Nr.426 5 603-1



NS Originalversion

EPIV

■ Ex20015*	Laes S.I.T.F.A.- ROTTERDAM
■ Ex20016*	Laes S.I.T.F.A.- ONNEN
■ Ex20028*	Laes S.I.T.F.A.-TORINO
■ Ex20029*	LaeKKMS340 S.I.T.F.A. - TORINO



DB-ATG mit Blechverkleidung

EPV

■ Ex20007	Laekkms 542 Nr.426 5 388-5 P
■ Ex20008	Laekkms 542 Nr.426 5 404-0 P
■ Ex20009	Laekkms 542 Nr.426 5 483-4 P
■ Ex20010	Laekkms 542 Nr.426 5 868-6 P

Technische Informationen





"DB / DR Gmms 61 / Gbs 254 und SBB J4 / Hbs / Gbs gedeckter Güterwagen mit Federpuffer und viele Details!"

Die „Deutschen Bundesbahn und Schweizerische Bundesbahn“ baute in großer Stückzahl als gedeckten Güterwagen den „Hbs/Gbs“ ab 1961. Die Wagen wurden in ganz Europa eingesetzt. Ein Teil dieser Wagen ist in den „EUROP-Park“ eingestellt worden. Beide Wagen wurden jetzt mit Federpuffern von Exact-train produziert! Sehr detailliert werden diese Wagen jeden H0 Bahner begeistern.

Die Eigenschaften der „Gbs“ sind:

- Federpuffer!
- pro Bahnverwaltung exact nachgebildete Achslager
- Metallhandgriffe und viele Ätzteile
- Metallchassis



DB Gmms 61/ GBS

EPIII

- Ex20400* Gbs 252
- Ex20401* Gmms 61
- Ex20402* Gmmehs 61 uv
- Ex20403* DBP Post2ss-t/13 Gmmehs 61
- Ex20414* Gmmehs 61 uv



DB Gbs 252/254

EPIV

- Ex20405* Gbs 252 mit DB Emblem
- Ex20406* Gbs 254 mit DB Emblem
- Ex20407* Gbs 254 uv mit DB Emblem
- Ex20408* DBP Post2ss-t/13 Gms 254
- Ex20415* Fahrradwagen Gbs 254
- Ex20416* Gbs 252 mit DB Emblem



DR Gbs 1518

EPIV

- Ex20410* Gbs 1518 Nr. 1
- Ex20411* Gbs 1518 Nr. 2



DBAG Gbs 252/254

EPV

- Ex20412* Gbs 252 Mit DBAG Emblem
- Ex20413* Gbs 254 mit DBAG Emblem



SBB J4

EPIII

- Ex20420-Set* J4 Nr. 24101
- J4 Nr. 24104
- Ex20421-Set* J4 Nr. 24401
- J4 Nr. 24421



SBB Hbs / Gbs

EPIV

- Ex20422-Set* Gbs 0185 150 0815-1 EPIV
- Gbs 0185 150 0828-4 EPIVa
- Ex20423-Set* Gbs 0185 150 0824-3 EPIVb
- Gbs 0185 150 1547-9 EPIVb
- Ex20425* Hbs 2185 210 9099-1 EPIVa

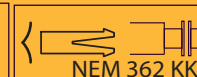


SBB SNCF Gbs

EPV

- Ex20424-Set* SBB Gbs 0185 150 0892-0
- SBB Gbs 2185 150 0676-3
- Ex20426* SNCF Gbs 0187 150 0084-2 mit SBB Emblem
- Ex20427* SBB Gbs 0185 150 1434-0

→ L= 16,1/16,9cm ←



Exact-train

Classic HO1:87®

„Ommu Klagenfurt/Duisburg (Omm34/37)“



DRG Omm34 Klagenfurt

EPII

- Ex20140-Set * Holztür nr. 1
- Holztür nr. 2
- Blechtür nr. 3



DB Omm34 Klagenfurt

EPIII

- Ex20141-Set * Blechtür nr. 1
- Leitwagen EUROP Blechtür
- EUROP Blechtür
- Ex20143 * 825250 (Holztür)



ÖBB Omm34 Klagenfurt

EPIII

- Ex20148 * Holztür
- Ex20149 * Holztür mit Verstärkung
- Ex20355 * EUROP Holztür Sophia Jacoba Kohlenbergwerk



DR Omm34 Klagenfurt

EPIII

- Ex20142-Set * OPW Holztür
- Holztür
- OPW Blechtür
- Ex20146 * Blechtür
- Ex20147 * OPW Holztür



CSD Omm34 Klagenfurt

EPIII/ IV

- Ex20340* Holztür EPIII
- Ex20347* Blechtür EPIII
- Ex20340* Blechtür EPIV



SNCF Omm34 Klagenfurt mit Französischen Lagern EPIII

- Ex20341* Holztür mit französisch Lagern
- Ex20349* Blechtür
- Ex20350* FRANCE Holztür
- Ex20351* FRANCE Blechtür



PKP Omm34 Klagenfurt

EPIII/ IV

- Ex20342* Holztür EPIII
- Ex20343* Holztür mit Verstärkung EPIV
- Ex20344* Holztür mit Verstärkung EPIII
- Ex20345* Blechtür EPIII



DB Omm37 Duisburg

EPIII

- Ex20144 * Blechtür nr. 1
- Ex20145 * 843982 EUROP
- Ex20354 * EUROP Holztür Sophia Jacoba Kohlenbergwerk

Klagenfurt

EPIII

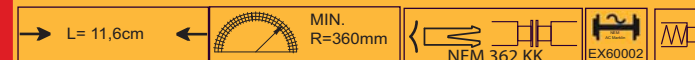
- Ex20346 * CFR Holztür
- Ex20356 * SNCF EUROP Holztür Sophia Jacoba Kohlenbergwerk
- Ex20357 * SNCB EUROP Holztür Sophia Jacoba Kohlenbergwerk
- Ex20358 * SNCB Blechtür



Klagenfurt

EPII

- Ex20352 * Holztür
- Ex20358 * Blechtür



Adres: IJsvogellaan 15
Postcode: 4143AT
Plaats: Leerdam
Land: The Netherlands

Website: www.exacttrain.eu
E mail: info@exacttrain.eu
Facebook: www.facebook.com/exacttrain